



AMOS II

UMYWALKA WPUSZCZANA W BLAT INSET WASHBASIN

Index: **P_U_004_02_0595**

- Zalecany sposób montażu / Recommended mounting method:
 - Wpuszczana w blat / Inset
 - * Wzór wykrojnika pliku DWG do pobrania na www.marmorindesign.pl
 - * Cutting template as DWG file available on website www.marmorindesign.pl

- Dostosowana do typu baterii / Suitable with types of taps:
 - Ścienne / Wall mounted
 - Nablatowa / Countertop

- Z otworem lub bez otworu na baterię / With or without tap opening

- Bez przelewu / Without overflow

- Z płytką / With waste cover

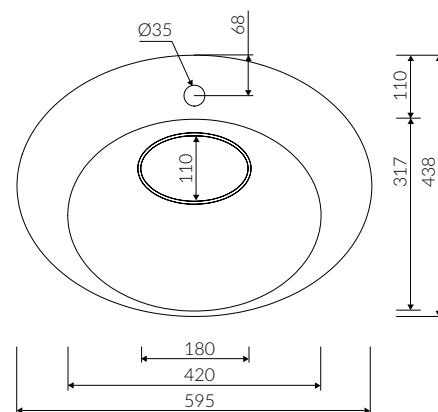
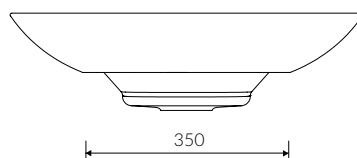
- Z możliwością zamknięcia odpływu wody przy zastosowaniu zestawu ZCCN
With the possibility to stop the draining with the ZCCN assembly

- Materiał / Material:

- MINERALICAST® DURO
 - biały połysk / white gloss
- MINERALICAST® MAT
 - biały mat / white matt
- MINERALICAST® STM BLACK
 - czarny połysk / black gloss

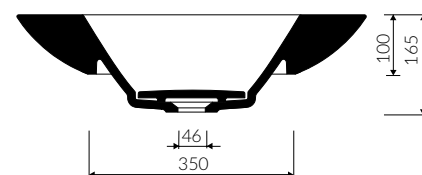
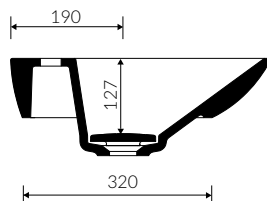
- Waga / Weight : 18,4 kg

DŁUGOŚĆ LENGTH	SZEROKOŚĆ WIDTH	WYSOKOŚĆ HEIGHT
595	438	165



Wymiary podane z tolerancją /
Dimensions specified with tolerance:

do/to 700 mm (0/+2)
od/from 701 do/to 1200 mm (0/+3)



PRODUKT KOMPATYBILNY Z / PRODUCT COMPATIBLE WITH:

