

**marmorin**  
DESIGN | TECHNICAL  
CATALOGUE

DESIGN • DOŚWIADCZENIE • PASJA • INNOWACJA

Design wpisany jest w nasze DNA, a miłość do niego przekazujemy już od ponad trzech pokoleń. Na bieżąco śledzimy wydarzenia w świecie wzornictwa, ale nie ograniczamy się tylko do roli obserwatora. Nasze technologie i metody produkcji ciągle ewoluują w stronę elastyczności i dopasowania do potrzeb klienta. Łączymy kreatywność ludzkiego umysłu z precyzją najnowocześniejszych technologii. Filozofia naszej marki została zbudowana na przekonaniu, że design jest ważny i ma istotny wpływ na jakość życia oraz należy się wszystkim bez względu na różnorodność ich potrzeb. Od lat projektujemy w naszym wewnętrznym biurze projektowym - Marmorin Design Studio, jak również współpracujemy z najlepszymi polskimi projektantami. Tworzymy produkty funkcjonalne o unikatowym charakterze przekonując, że codzienność może być wyjątkowa.

DESIGN • EXPERIENCE • PASSION • INNOVATION

The design is part of our DNA, and we have been passing down our love to it for three generations. We constantly follow what happens in the design world, but we don't limit ourselves to be just an observer. Our production methods constantly undergo an evolution towards being more elastic and custom-fitted. We are a rare combination of finesse and power of the human mind with modern technology. Our brand philosophy was built on the belief that design is important; that it has a huge impact on quality of life and should be available for all regardless of a variety of their needs. For years, we have been creating beautiful products in our internal design office - Marmorin Design Studio, as well as, we have been cooperating with the best polish designers. We strive to create functional products with a unique character, convincing that everyday life can be exceptional.



# MINERALICAST®





















CAST DOLOMITIC MARBLE

MINERALICAST® to materiał o długiej historii w firmie Marmorin z ogromną listą zadowolonych Klientów na całym świecie. Opracowany ponad 30 lat temu i stale ulepszany, MINERALICAST® jest jednym z najbardziej niezawodnych materiałów odlewniczych dostępnych na rynku. Jego głównym składnikiem jest marmur dolomityczny w postaci mączki, składającej się w 96% z węglanu wapniowo-magnezowego - minerału, znanego jako "dolomit" -  $\text{CaMg}(\text{CO}_3)_2$ . Mączka otrzymywana jest przez rozkruszanie i oczyszczenie naturalnego marmuru dolomitycznego, będącego skałą metamorficzną wytworzoną przez naturalną transformację (metamorfizm), której wiek określa się na ponad 500 mln lat.

Podczas procesu produkcyjnego, sproszkowany marmur dolomityczny jest łączony ze specjalnie dedykowaną żywicą, tworząc wytrzymałą masę odlewniczą. Zewnętrzna powierzchnia każdego produktu pokryta jest powłoką zabezpieczającą, która nadaje kolor oraz zapewnia doskonałą jakość i trwałość powierzchni. Oba związki tworzą razem unikalny materiał - MINERALICAST®. Jego chemiczne i fizyczne właściwości pozwalają wytwarzać wysokiej jakości produkty o niemal nieograniczonych kształtach i cechach techniczno-funkcjonalnych. Oferujemy różne powłoki powierzchni dedykowane konkretnym atrybutom i przeznaczeniu produktów.

MINERALICAST® is a material with a long history within our company and a huge list of satisfied Customers all around the world. Developed over 30 years ago and constantly improved, MINERALICAST® is one of the most reliable cast material on the market. The main component of the material is powdered dolomitic marble that consists of 96% calcium magnesium carbonate, which is a natural mineral, known as "dolomite" -  $\text{CaMg}(\text{CO}_3)_2$ . The powder is produced by disintegrating and purifying natural dolomitic marble, which is a metamorphic rock formed by natural transformation (metamorphism) and is estimated to be over 500 million years old.

During the production process, the powdered dolomitic marble is mixed with dedicated resin creating a strong casting filler. The external surface of each product is covered by our exclusive surface coating which gives color and ensures perfect surface finish and performance. This combination of material components creates unique composite material - MINERALICAST®. Its chemical and physical properties allow manufacturing high-quality products of almost unlimited shapes and efficient technical and functional features. We offer various coatings each dedicated to different products characteristics and designations.

 <p>MARMUR DOLOMITOWY DATOWANY NA 500 MILLIONÓW LAT 500 MILLION-YEAR-OLD DOLOMITIC MARBLE</p>	 <p>WYSOKA ZAWARTOŚĆ NATURALNEGO MINERAŁU HIGH CONTENT OF NATURAL MINERAL</p>	 <p>WYKOŃCZENIE: MAT LUB POŁYSK MAT OR GLOSSY FINISH</p>	 <p>DEDYKOWANE POWŁOKI POWIERZCHNI DEDICATED SURFACE COATINGS</p>	 <p>SZEROKA PALETA BARW WIDE COLOR PALLET</p>
 <p>CAŁKOWICIE ODPOWIEETRZONY FULLY DEAERATED</p>	 <p>DOSTOSOWANY DO PRZEBIEGU ZINTEGROWANEGO SUITABLE FOR INTEGRATED OVERFLOW</p>	 <p>ODPORNY NA ZARYSOWANIA SCRATCH-RESISTANT</p>	 <p>LITY I NIEPOROWATY VOID-FREE AND NON-POROUS</p>	 <p>SAMOGASNĄCY SELF-EXTINGUISHING</p>
 <p>MOŻLIWOŚĆ PRZycinANIA NA WYMIAR AVAILABLE FOR CUSTOM-TRIMMING</p>	 <p>ODPORNY NA ZABRUDZENIA STAIN-RESISTANT</p>	 <p>ŁATWE CZYSZCZENIE EASY TO CLEAN</p>	 <p>ODPORNY NA ZMIANY TEMPERATUR THERMAL-SHOCK RESISTANT</p>	 <p>ODPORNY NA ŚCIERANIE SURFACE ABRASION RESISTANT</p>
 <p>ODPORNY NA PROMIEŃ UV UV-RESISTANT</p>	 <p>NAPRAWIALNA I ODNAWIALNA POWIERZCHNIA REPAIRABLE &amp; RENEWABLE SURFACE</p>	 <p>HIGIENICZNY HYGIENIC</p>	 <p>ODPORNY NA UDERZENIA IMPACT-RESISTANT</p>	 <p>CIEPŁY W DOTYKU WARM TO TOUCH</p>



## MINERALICAST® DURO

MINERALICAST® DURO to szczególnie ceniona odłoga z rodziny materiałów MINERALICAST®. Umywalki, wanny i brodziki wykonane z MINERALICAST® DURO charakteryzuje nieskazitelna powierzchnia o wysokim połysku, trwałość oraz łatwość w utrzymaniu czystości. Materiał cechuje duża odporność na ścieranie, możliwość naprawy oraz wytrzymałość na działanie środków chemicznych co czyni go idealnym rozwiązaniem dla publicznych oraz prywatnych wnętrz. Właściwości chemiczno-fizyczne MINERALICAST® DURO pozwalają na wytwarzanie produktów o prostych kształtach jak i o wyrafinowanym i spersonalizowanym wzornictwie.

MINERALICAST® DURO is a particularly appreciated variant in the MINERALICAST® family of materials. Washbasins, bathtubs and shower trays made of MINERALICAST® DURO are characterized by a flawless surface with a high gloss finish, longevity, and easiness of cleaning. The material offers high resistance to abrasion, the possibility of repair and chemical resistance which makes it an ideal solution for public and private interiors. Its chemical and physical properties allow producing simple shapes as well as sophisticated and personalized designs.

## MINERALICAST® MAT

MINERALICAST® MAT to specjalnie opracowana powłoka dedykowana do matowego wykończenia. Produkty wykonane w tym materiale charakteryzują się przyjemną, wręcz aksamitną w dotyku powierzchnią, która w odróżnieniu od konkurencyjnego materiału Solid Surface, jest w pełni naprawialna oraz dostępna w niższym przedziale cenowym.

MINERALICAST® MAT is a specially developed coating dedicated to the matte surface finish. Products made of this material are characterized by a pleasant almost velvety surface feel, that unlike a competitive Solid Surface material, is fully repairable and available in a more affordable price range.

## MINERALICAST® STM BLACK

MINERALICAST® STM BLACK to sprawdzone i dedykowane rozwiązanie materiałowe dla produktów w kolorze czarnym. Produkty cechuje wysoki połysk powierzchni oraz głęboka czerń, które nadają niepowtarzalny wygląd. Wybrane modele mogą być wykonane w połączeniu MINERALICAST® STM BLACK i MINERALICAST® DURO tworząc produkty czarno-białe.

MINERALICAST® STM BLACK is a proven and dedicated material solution for black products. Products are characterized by high glossy surface finish and pure black color, which give a unique look. Selected models may be produced as a combination of MINERALICAST® STM BLACK and MINERALICAST® DURO to create black and white products.



WANNY & UMYWALKI  
BATHTUBS & WASHBASINS

# ALICE I

## UMYWALKA NABLATOWA

### COUNTERTOP WASHBASIN

Index: P\_U\_002\_01\_0550



- | DŁUGOŚĆ<br>LENGTH | SZEROKOŚĆ<br>WIDTH | WYSOKOŚĆ<br>HEIGHT |
|-------------------|--------------------|--------------------|
| 550               | 327                | 205                |
- Zalecany sposób montażu / Recommended mounting method:
    - Nablatowa / Countertop
  - Dostosowana do typu baterii / Suitable with kind of faucets:
    - Ścienna / Wall mounted
    - Nablatowa / Countertop
  - Bez otworu na baterię / Without tap hole
  - Bez przelewu / Without overflow
  - Materiał / Material:
    - MINERALICAST® DURO
      - biały połysk / white gloss
    - MINERALICAST® MAT
      - biały mat / white matt
    - MINERALICAST® STM BLACK
      - czarny połysk / black gloss
  - Waga / Weight : 11,8 kg

# ALICE II

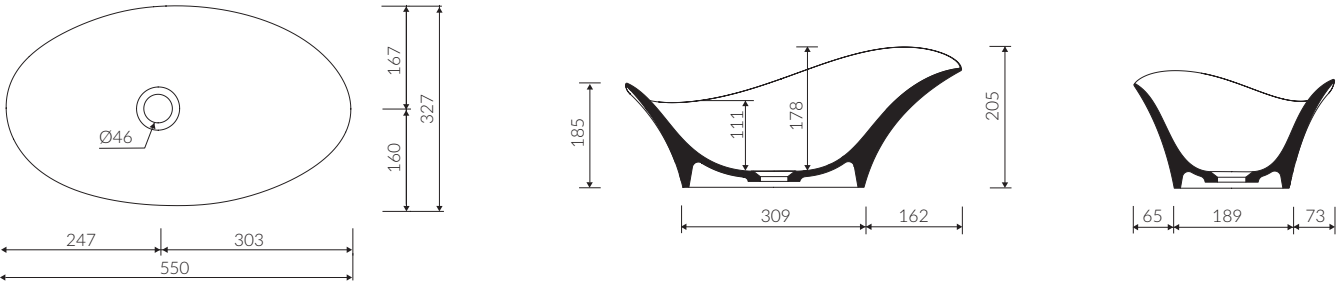
## UMYWALKA NABLATOWA

### COUNTERTOP WASHBASIN

Index: P\_U\_002\_02\_0672



- | DŁUGOŚĆ<br>LENGTH | SZEROKOŚĆ<br>WIDTH | WYSOKOŚĆ<br>HEIGHT |
|-------------------|--------------------|--------------------|
| 672               | 392                | 280                |
- Zalecany sposób montażu / Recommended mounting method:
    - Nablatowa / Countertop
  - Dostosowana do typu baterii / Suitable with kind of faucets:
    - Ścienna / Wall mounted
    - Nablatowa / Countertop
  - Bez otworu na baterię / Without tap hole
  - Bez przelewu / Without overflow
  - Materiał / Material:
    - MINERALICAST® DURO
      - biały połysk / white gloss
    - MINERALICAST® MAT
      - biały mat / white matt
    - MINERALICAST® STM BLACK
      - czarny połysk / black gloss
  - Waga / Weight : 18 kg



PRODUKT KOMPATYBILNY Z: / PRODUCT COMPATIBLE WITH:

\* za dopłatą / additional fees apply

zestaw syfonowy PCV  
ze spustem „Klik Klak” - chrom  
PVC trap set with  
chromed „Click Clack” trigger

Index: ZPC\*

\* za dopłatą / additional fees apply

zestaw syfonowy - chromowany mosiądz  
ze spustem „Klik Klak” - chrom  
chromed brass trap set  
with chromed „Click Clack” trigger

Index: ZCC\*

\* za dopłatą / additional fees apply

zestaw syfonowy PCV  
ze spustem „Klik Klak” - chrom  
- z czyszczeniem od góry  
PVC trap set with  
chromed „Click Clack” trigger  
- cleaning from the top system

Index: Easy Clean\*

\* za dopłatą / additional fees apply

zestaw syfonowy PCV  
ze spustem „pop down” - chrom  
PVC trap set with  
chromed „pop down” waste trigger

Index: ZCCN\*

PRODUKT KOMPATYBILNY Z: / PRODUCT COMPATIBLE WITH:

\* za dopłatą / additional fees apply

zestaw syfonowy PCV  
ze spustem „Klik Klak” - chrom  
PVC trap set with  
chromed „Click Clack” trigger

Index: ZPC\*

\* za dopłatą / additional fees apply

zestaw syfonowy - chromowany mosiądz  
ze spustem „Klik Klak” - chrom  
chromed brass trap set  
with chromed „Click Clack” trigger

Index: ZCC\*

\* za dopłatą / additional fees apply

zestaw syfonowy PCV  
ze spustem „Klik Klak” - chrom  
- z czyszczeniem od góry  
PVC trap set with  
chromed „Click Clack” trigger  
- cleaning from the top system

Index: Easy Clean\*

\* za dopłatą / additional fees apply

zestaw syfonowy PCV  
ze spustem „pop down” - chrom  
PVC trap set with  
chromed „pop down” waste trigger

Index: ZCCN\*

ALICE III

UMYWALKA WPUSZCZANA W BLAT

INSET WASHBASIN

Index: P\_U\_002\_03\_0600



- | DŁUGOŚĆ<br>LENGTH | SZEROKOŚĆ<br>WIDTH | WYSOKOŚĆ<br>HEIGHT |
|-------------------|--------------------|--------------------|
| 600               | 386                | 163                |
- Zalecany sposób montażu / Recommended mounting method:
    - Wpuszczana w blat / Inset
    - \* Do montażu wymagane jest użycie wykrojnika
    - \* Cutting template needed for installation
  - Dostosowana do typu baterii / Suitable with kind of faucets:
    - Ścienna / Wall mounted
    - Nablatowa / Countertop
  - Bez otworu na baterię / Without tap hole
  - Bez przelewu / Without overflow
  - Materiał / Material:
    - MINERALICAST® DURO
    - biały połysk / white gloss
    - MINERALICAST® MAT
    - biały mat / white matt
    - MINERALICAST® STM BLACK
    - czarny połysk / black gloss
  - Waga / Weight : 8,5 kg

ALICE S

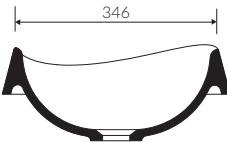
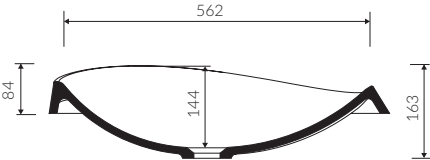
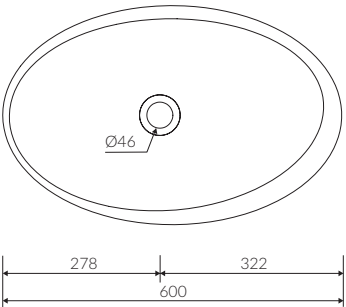
UMYWALKA STOJĄCA-PRZYŚCIENNA

BACK TO WALL FLOOR STANDING WASHBASIN

Index: P\_S\_002\_04\_0580



- | DŁUGOŚĆ<br>LENGTH | SZEROKOŚĆ<br>WIDTH | WYSOKOŚĆ<br>HEIGHT |
|-------------------|--------------------|--------------------|
| 580               | 380                | 980                |
- Zalecany sposób montażu / Recommended mounting method:
    - Stojąca-przyścienna / Back to wall floor standing
  - Montaż za pomocą haków / Instaled with hooks
  - Dostosowana do typu baterii / Suitable with kind of faucets:
    - Ścienna / Wall mounted
  - Bez otworu na baterię / Without tap hole
  - Bez przelewu / Without overflow
  - Materiał / Material:
    - MINERALICAST® DURO
    - biały połysk / white gloss
    - MINERALICAST® MAT
    - biały mat / white matt
    - MINERALICAST® STM BLACK
    - czarny połysk / black gloss
  - Waga / Weight : 20,3 kg



PRODUKT KOMPATYBILNY Z: / PRODUCT COMPATIBLE WITH:

\* za dopłatą / additional fees apply

zestaw syfonowy PCV  
ze spustem „Klik Klak” - chrom  
PVC trap set with  
chromed „Click Clack” trigger

Index: ZPC\*

\* za dopłatą / additional fees apply

zestaw syfonowy - chromowany mosiądz  
ze spustem „Klik Klak” - chrom  
chromed brass trap set  
with chromed „Click Clack” trigger

Index: ZCC\*

\* za dopłatą / additional fees apply

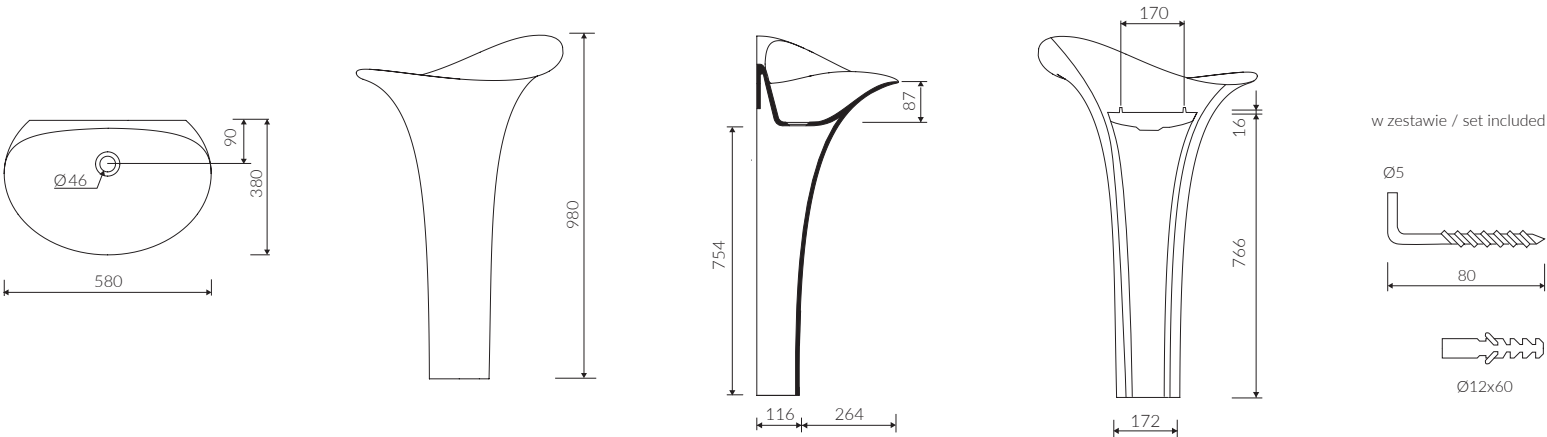
zestaw syfonowy PCV  
ze spustem „Klik Klak” - chrom  
- z czyszczeniem od góry  
PVC trap set with  
chromed „Click Clack” trigger  
- cleaning from the top system

Index: Easy Clean\*

\* za dopłatą / additional fees apply

zestaw syfonowy PCV  
ze spustem „pop down” - chrom  
PVC trap set with  
chromed „pop down” waste trigger

Index: ZCCN\*



PRODUKT KOMPATYBILNY Z: / PRODUCT COMPATIBLE WITH:

w zestawie / set included

zestaw syfonowy PCV  
ze spustem „Klik Klak” - chrom  
PVC trap set with  
chromed „Click Clack” trigger

Index: ZPC

\* za dopłatą / additional fees apply

zestaw syfonowy PCV  
ze spustem „Klik Klak” - chrom  
- z czyszczeniem od góry  
PVC trap set with  
chromed „Click Clack” trigger  
- cleaning from the top system

Index: Easy Clean\*

\* za dopłatą / additional fees apply

zestaw syfonowy PCV  
ze spustem „pop down” - chrom  
PVC trap set with  
chromed „pop down” waste trigger

Index: ZCCN\*

# ALICE I

## WANNA WOLNOSTOJĄCA

### FREE-STANDING BATHTUB

Index: P\_W\_002\_05\_1790



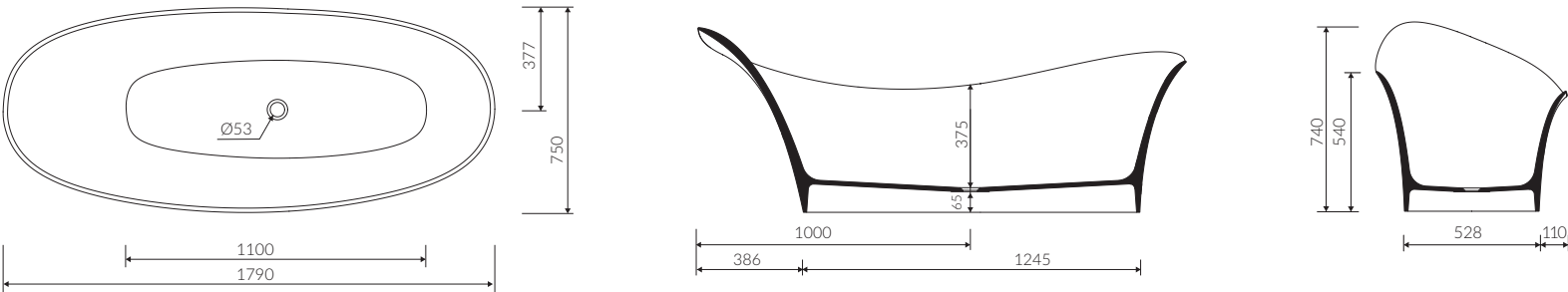
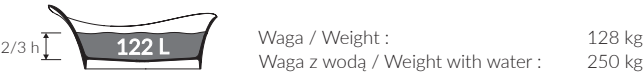
- | DŁUGOŚĆ<br>LENGTH | SZEROKOŚĆ<br>WIDTH | WYSOKOŚĆ<br>HEIGHT |
|-------------------|--------------------|--------------------|
| 1790              | 750                | 740                |
- Zalecany sposób montażu / Recommended mounting method:
    - Wolnostojąca / Free-standing
  - Dostosowana do typu baterii / Suitable with kind of faucets:
    - Ścienne / Wall mounted
    - Podłogowa / Floor mounted standing

• Bez otworu na baterię / Without tap hole

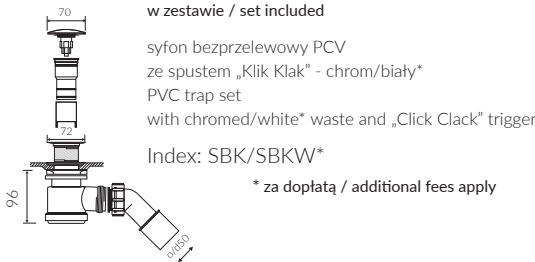
• Bez przelewu / Without overflow

- Materiał / Material:
  - MINERALICAST® DURO
    - biały połysk / white gloss
  - MINERALICAST® MAT
    - biały mat / white matt
  - MINERALICAST® STM BLACK
    - czarny połysk / black gloss

- Przy montażu syfonu konieczność ingerencji w podłogę  
To install syphon, drilling below the floor level is required



PRODUKT KOMPATYBILNY Z: / PRODUCT COMPATIBLE WITH:



# ALICE II

## WANNA WOLNOSTOJĄCA

### FREE-STANDING BATHTUB

Index: P\_W\_002\_06\_2067

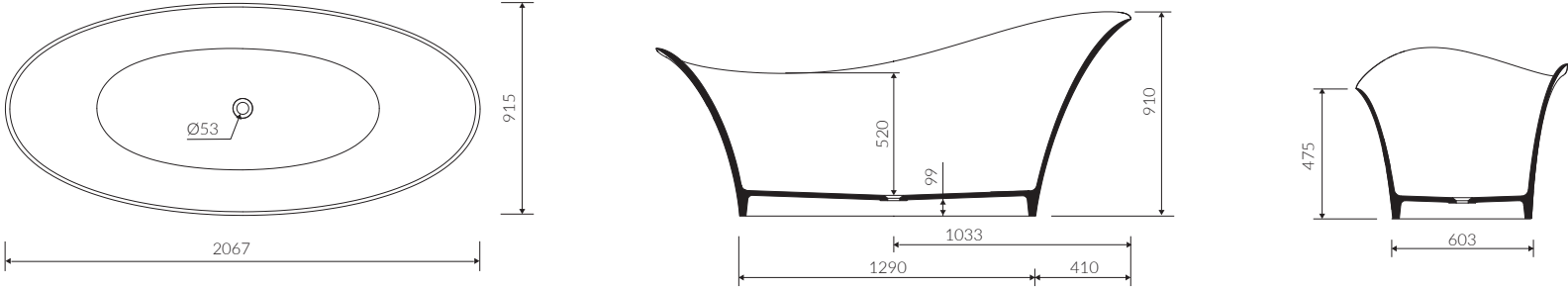
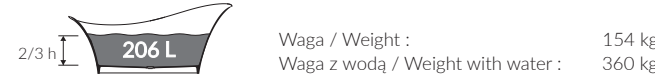


- | DŁUGOŚĆ<br>LENGTH | SZEROKOŚĆ<br>WIDTH | WYSOKOŚĆ<br>HEIGHT |
|-------------------|--------------------|--------------------|
| 2067              | 915                | 910                |
- Zalecany sposób montażu / Recommended mounting method:
    - Wolnostojąca / Free-standing
  - Dostosowana do typu baterii / Suitable with kind of faucets:
    - Ścienne / Wall mounted
    - Podłogowa / Floor mounted standing

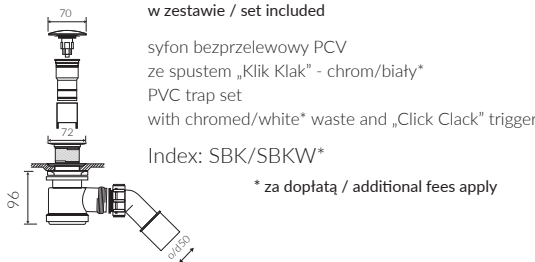
• Bez otworu na baterię / Without tap hole

• Bez przelewu / Without overflow

- Materiał / Material:
  - MINERALICAST® DURO
    - biały połysk / white gloss
  - MINERALICAST® MAT
    - biały mat / white matt
  - MINERALICAST® STM BLACK
    - czarny połysk / black gloss
- Bez konieczności ingerencji w podłogę przy zastosowaniu syfonu o wysokości poniżej 98 mm / If the syphon height is less than 98 mm drilling below the floor surface is not required



PRODUKT KOMPATYBILNY Z: / PRODUCT COMPATIBLE WITH:





ALTA

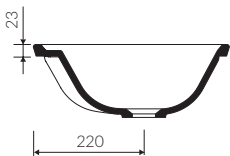
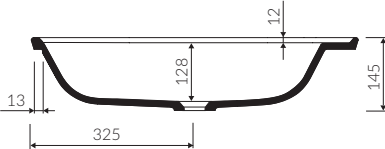
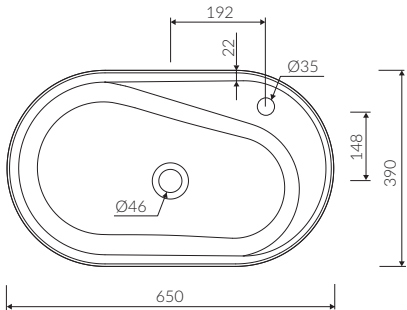
UMYWALKA WPUSZCZANA W BLAT

INSET WASHBASIN

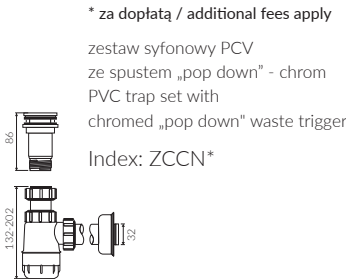
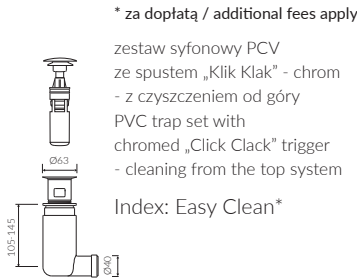
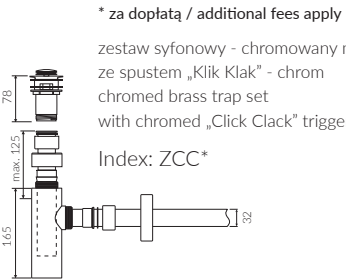
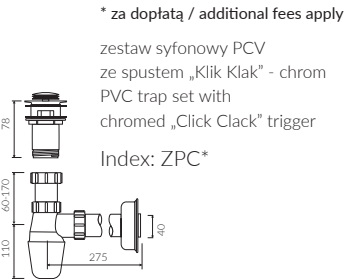
Index: P\_U\_003\_01\_0650



- | DŁUGOŚĆ<br>LENGTH | SZEROKOŚĆ<br>WIDTH | WYSOKOŚĆ<br>HEIGHT |
|-------------------|--------------------|--------------------|
| 650               | 390                | 145                |
- Zalecany sposób montażu / Recommended mounting method:
    - Wpuszczana w blat / Inset
    - \* Do montażu wymagane jest użycie wykrojnika
    - \* Cutting template needed for installation
  - Dostosowana do typu baterii / Suitable with kind of faucets:
    - Ścienna / Wall mounted
    - Nablatowa / Countertop
  - Z otworem lub bez otworu na baterię / With or without tap hole
  - Bez przelewu / Without overflow
  - Materiał / Material:
    - MINERALICAST® DURO
    - biały połysk / white gloss
    - MINERALICAST® MAT
    - biały mat / white matt
    - MINERALICAST® STM BLACK
    - czarny połysk / black gloss
  - Waga / Weight : 9,4 kg



PRODUKT KOMPATYBILNY Z: / PRODUCT COMPATIBLE WITH:



AMOS I

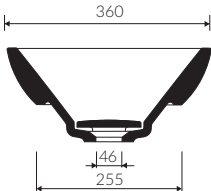
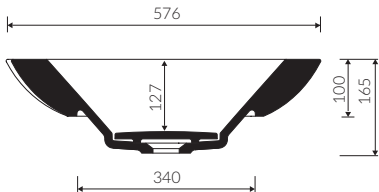
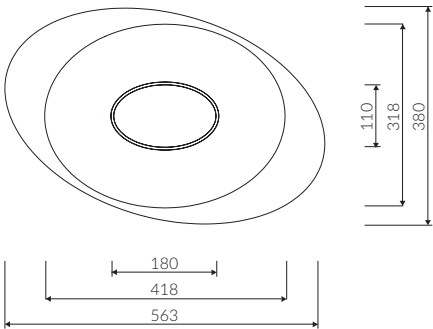
UMYWALKA WPUSZCZANA W BLAT

INSET WASHBASIN

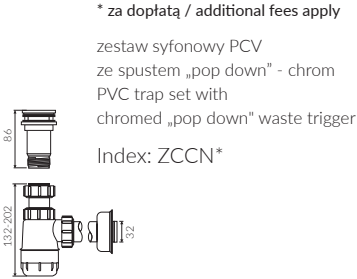
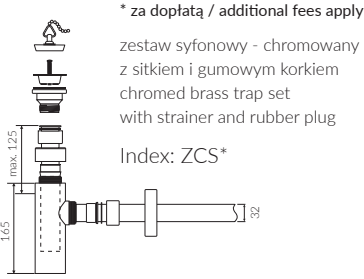
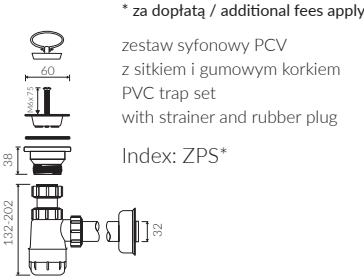
Index: P\_U\_004\_01\_0576



- | DŁUGOŚĆ<br>LENGTH | SZEROKOŚĆ<br>WIDTH | WYSOKOŚĆ<br>HEIGHT |
|-------------------|--------------------|--------------------|
| 576               | 360                | 165                |
- Zalecany sposób montażu / Recommended mounting method:
    - Wpuszczana w blat / Inset
    - \* Do montażu wymagane jest użycie wykrojnika
    - \* Cutting template needed for installation
  - Dostosowana do typu baterii / Suitable with types of taps:
    - Ścienna / Wall mounted
    - Nablatowa / Countertop
  - Bez otworu na baterię / Without tap opening
  - Bez przelewu / Without overflow
  - Z płytką / With waste cover
  - Z możliwością zamknięcia odpływu wody przy zastosowaniu zestawu ZCCN  
With the possibility to stop the draining with the ZCCN assembly
  - Materiał / Material:
    - MINERALICAST® DURO
    - biały połysk / white gloss
    - MINERALICAST® MAT
    - biały mat / white matt
    - MINERALICAST® STM BLACK
    - czarny połysk / black gloss
  - Waga / Weight : 15,1 kg

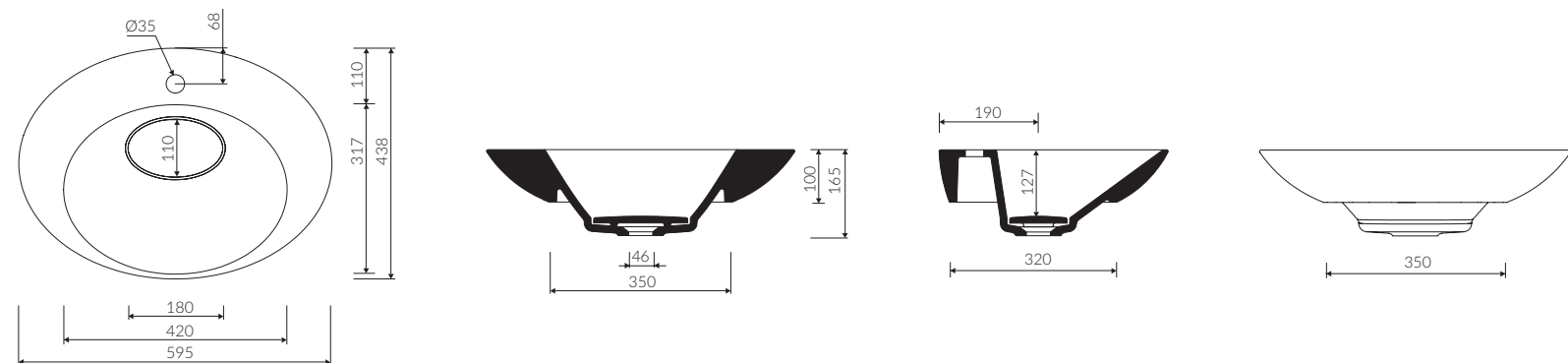


PRODUKT KOMPATYBILNY Z: / PRODUCT COMPATIBLE WITH:

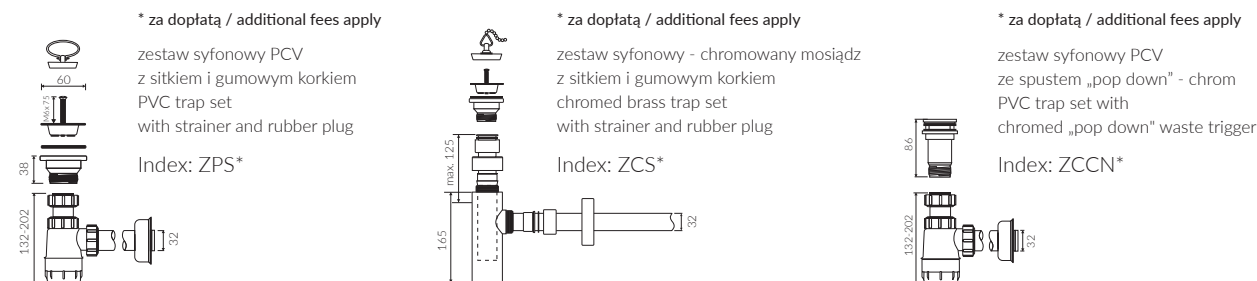


UMYWALKA WPUSZCZANA W BLAT  
INSET WASHBASIN

- Zalecany sposób montażu / Recommended mounting method:
  - Wpuszczana w blat / Inset
    - \* Do montażu wymagane jest użycie wykrojnika
    - \* Cutting template needed for installation
- Dostosowana do typu baterii / Suitable with types of taps:
  - Ściennea / Wall mounted
  - Nablutowa / Countertop
- Z otworem lub bez otworu na baterię / With or without tap opening
- Bez przelewu / Without overflow
- Z płytką / With waste cover
- Z możliwością zamknięcia odpływu wody przy zastosowaniu zestawu ZCCN  
With the possibility to stop the draining with the ZCCN assembly
- Materiał / Material:
  - MINERALICAST® DURO
    - biały połysk / white gloss
  - MINERALICAST® MAT
    - biały mat / white matt
  - MINERALICAST® STM BLACK
    - czarny połysk / black gloss



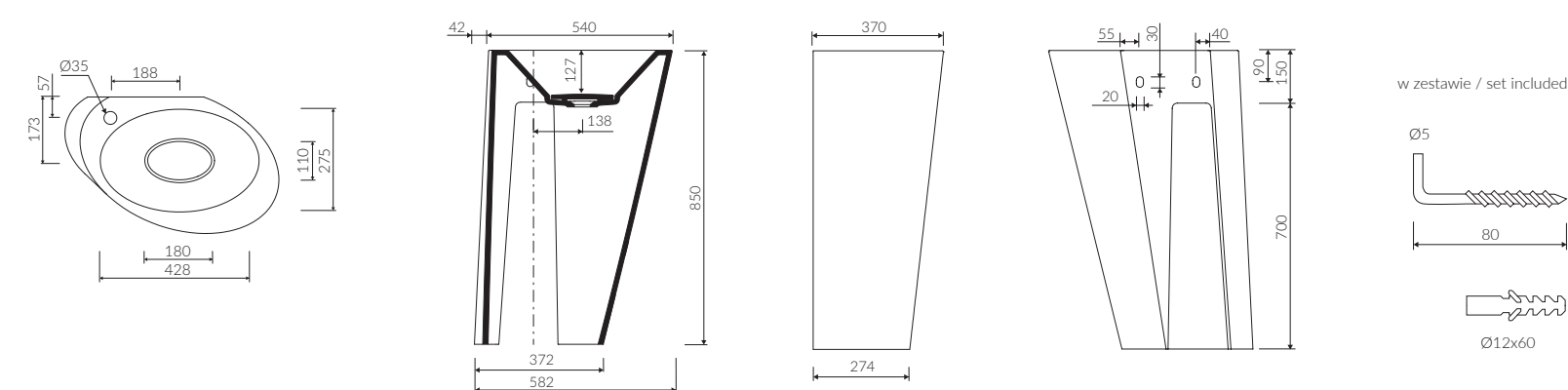
PRODUKT KOMPATYBILNY Z: / PRODUCT COMPATIBLE WITH:



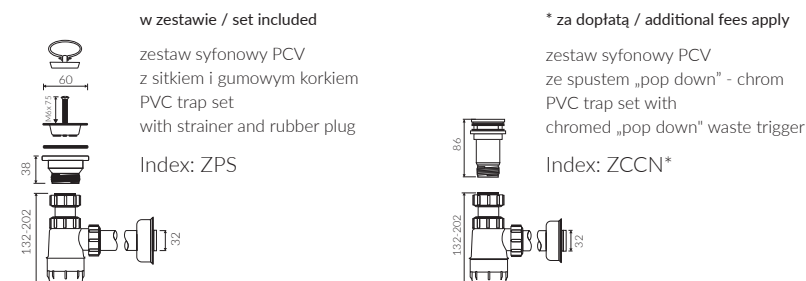
UMYWALKA STOJĄCA-PRZYŚCIENNA  
BACK TO WALL FLOOR STANDING WASHBASIN

A white, modern pedestal sink with a chrome faucet. The sink is oval-shaped and sits on a tall, cylindrical pedestal. The faucet is a simple, modern design with a single lever. The entire unit is set against a plain white background.

- Zalecany sposób montażu / Recommended mounting method:
  - Stojąca-przyścienna / Back to wall floor standing
- Montaż za pomocą haków / Installed with hooks
- Dostosowana do typu baterii / Suitable with types of taps:
  - Ścienne / Wall mounted
  - Nablatowa / Countertop
- Z otworem lub bez otworu na baterię / With or without tap opening
- Bez przelewu / Without overflow
- Z płytką / With waste cover
- Z możliwością zamknięcia odpływu wody przy zastosowaniu zestawu ZCCN  
With the possibility to stop the draining with the ZCCN assembly
- Materiał / Material:
  - MINERALICAST® DURO
    - biały połysk / white gloss
  - MINERALICAST® MAT
    - biały mat / white matt
  - MINERALICAST® STM BLACK
    - czarny połysk / black gloss



PRODUKT KOMPATYBILNY Z: / PRODUCT COMPATIBLE WITH:



ARGO

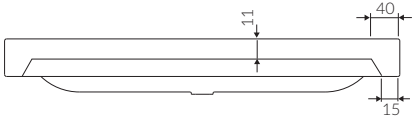
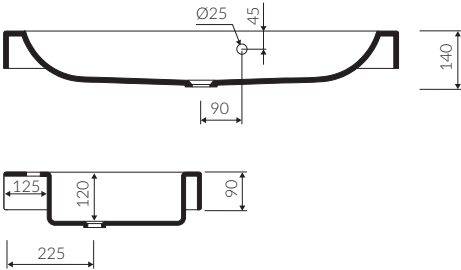
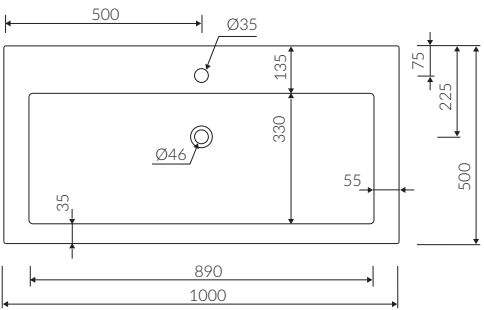
UMYWALKA MEBLOWA / WPUSZCZANA W BLAT

VANITY / INSET WASHBASIN

Index: P\_U\_005\_01\_1000



- | DŁUGOŚĆ<br>LENGTH | SZEROKOŚĆ<br>WIDTH | WYSOKOŚĆ<br>HEIGHT |
|-------------------|--------------------|--------------------|
| 1000              | 500                | 140                |
- Zalecany sposób montażu / Recommended mounting method:
    - Meblowa / Vanity
    - Wpuszczana w blat / Inset
  - Dostosowana do typu baterii / Suitable with kind of faucets:
    - Ścienna / Wall mounted
    - Nablatowa / Countertop
  - Z otworem lub bez otworu na baterię / With or without tap hole
  - Z przelewem lub bez przelewu / With or without overflow
  - Materiał / Material:
    - MINERALICAST® DURO
      - biały połysk / white gloss
    - MINERALICAST® MAT
      - biały mat / white matt
    - MINERALICAST® STM BLACK
      - czarny połysk / black gloss
  - Waga / Weight : 21 kg



PRODUKT KOMPATYBILNY Z: / PRODUCT COMPATIBLE WITH:

\* za dopłatą / additional fees apply

zestaw syfonowy PCV  
ze spustem „Klik Klak” - chrom  
PVC trap set with  
chromed „Click Clack” trigger

Index: ZPC\*

\* za dopłatą / additional fees apply

zestaw syfonowy - chromowany mosiądz  
ze spustem „Klik Klak” - chrom  
chromed brass trap set  
with chromed „Click Clack” trigger

Index: ZCC\*

\* za dopłatą / additional fees apply

zestaw syfonowy PCV  
ze spustem „Klik Klak” - chrom  
- z czyszczeniem od góry  
PVC trap set with  
chromed „Click Clack” trigger  
- cleaning from the top system

Index: Easy Clean\*

\* za dopłatą / additional fees apply

zestaw syfonowy PCV  
ze spustem „pop down” - chrom  
PVC trap set with  
chromed „pop down” waste trigger

Index: ZCCN\*

ARON

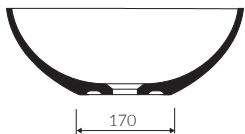
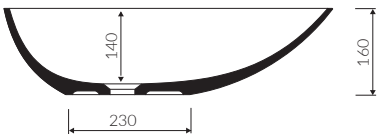
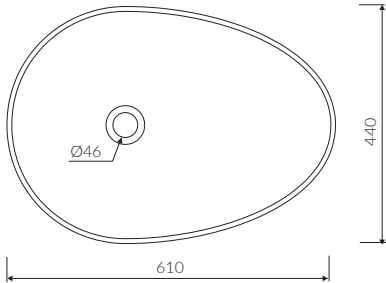
UMYWALKA NABLATOWA

COUNTERTOP WASHBASIN

Index: P\_U\_605\_02\_0610



- | DŁUGOŚĆ<br>LENGTH | SZEROKOŚĆ<br>WIDTH | WYSOKOŚĆ<br>HEIGHT |
|-------------------|--------------------|--------------------|
| 610               | 440                | 160                |
- Zalecany sposób montażu / Recommended mounting method:
    - Nablatowa / Countertop
  - Dostosowana do typu baterii / Suitable with kind of faucets:
    - Ścienna / Wall mounted
    - Nablatowa / Countertop
  - Bez otworu na baterię / Without tap hole
  - Bez przelewu / Without overflow
  - Materiał / Material:
    - MINERALICAST® DURO
      - biały połysk / white gloss
    - MINERALICAST® MAT
      - biały mat / white matt
    - MINERALICAST® STM BLACK
      - czarny połysk / black gloss
  - Waga / Weight : 10 kg



PRODUKT KOMPATYBILNY Z: / PRODUCT COMPATIBLE WITH:

\* za dopłatą / additional fees apply

zestaw syfonowy PCV  
ze spustem „Klik Klak” - chrom  
PVC trap set with  
chromed „Click Clack” trigger

Index: ZPC\*

\* za dopłatą / additional fees apply

zestaw syfonowy - chromowany mosiądz  
ze spustem „Klik Klak” - chrom  
chromed brass trap set  
with chromed „Click Clack” trigger

Index: ZCC\*

\* za dopłatą / additional fees apply

zestaw syfonowy PCV  
ze spustem „Klik Klak” - chrom  
- z czyszczeniem od góry  
PVC trap set with  
chromed „Click Clack” trigger  
- cleaning from the top system

Index: Easy Clean\*

\* za dopłatą / additional fees apply

zestaw syfonowy PCV  
ze spustem „pop down” - chrom  
PVC trap set with  
chromed „pop down” waste trigger

Index: ZCCN\*

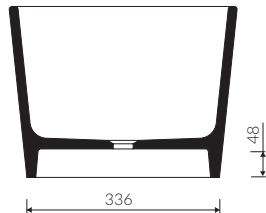
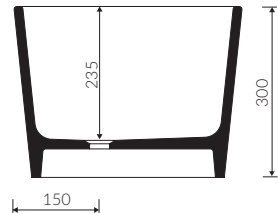
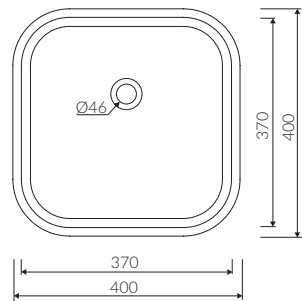


BALIA  
UMYWALKA NABLATOWA  
COUNTERTOP WASHBASIN

Index: P\_U\_008\_01\_0400

DLUGOŚĆ LENGTH	SZEROKOŚĆ WIDTH	WYSOKOŚĆ HEIGHT
400	400	300

- Zalecany sposób montażu / Recommended mounting method:  
- Nablatowa / Countertop
- Dostosowana do typu baterii / Suitable with kind of faucets:  
- Ściana / Wall mounted  
- Nablatowa / Countertop
- Bez otworu na baterię / Without tap hole
- Bez przelewu / Without overflow
- Materiał / Material:  
MINERALICAST® DURO  
- biały połysk / white gloss  
MINERALICAST® MAT  
- biały mat / white matt  
MINERALICAST® STM BLACK  
- czarny połysk / black gloss
- Waga / Weight : 16 kg

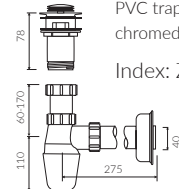


PRODUKT KOMPATYBILNY Z: / PRODUCT COMPATIBLE WITH:

\* za dopłatą / additional fees apply

zestaw syfonowy PCV  
ze spustem „Klik Klak” - chrom  
PVC trap set with  
chromed „Click Clack” trigger

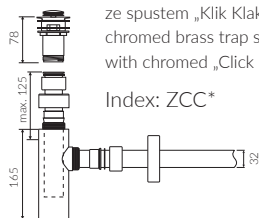
Index: ZPC\*



\* za dopłatą / additional fees apply

zestaw syfonowy - chromowany mosiądz  
ze spustem „Klik Klak” - chrom  
chromed brass trap set  
with chromed „Click Clack” trigger

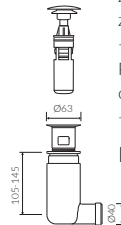
Index: ZCC\*



\* za dopłatą / additional fees apply

zestaw syfonowy PCV  
ze spustem „Klik Klak” - chrom  
- z czyszczeniem od góry  
PVC trap set with  
chromed „Click Clack” trigger  
- cleaning from the top system

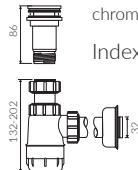
Index: Easy Clean\*



\* za dopłatą / additional fees apply

zestaw syfonowy PCV  
ze spustem „pop down” - chrom  
PVC trap set with  
chromed „pop down” waste trigger

Index: ZCCN\*

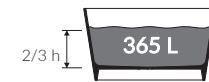


Index: P\_W\_008\_02\_1215

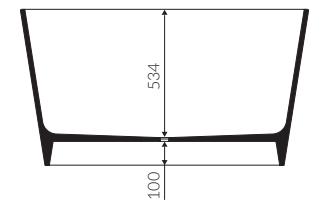
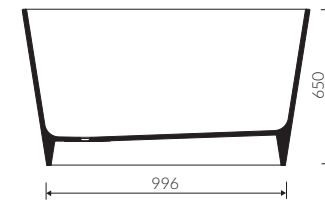
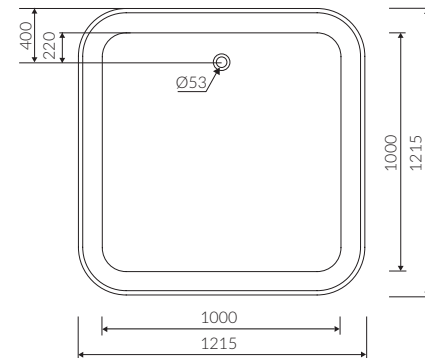


DLUGOŚĆ LENGTH	SZEROKOŚĆ WIDTH	WYSOKOŚĆ HEIGHT
1215	1215	650

- Zalecany sposób montażu / Recommended mounting method:
  - Wolnostojąca / Free-standing
- Dostosowana do typu baterii / Suitable with kind of faucets:
  - Ściana / Wall mounted
  - Podłogowa / Floor mounted standing
- Bez otworu na baterię / Without tap hole
- Bez przelewu / Without overflow
- Materiał / Material:
  - MINERALICAST® DURO
    - biały połysk / white gloss
  - MINERALICAST® MAT
    - biały mat / white matt
  - MINERALICAST® STM BLACK
    - czarny połysk / black gloss
- Bez konieczności ingerencji w podłogę przy zastosowaniu syfonu o wysokości poniżej 98 mm / If the syphon height is less than 98 mm drilling below the floor surface is not required



Waga / Weight :	172 kg
Waga z wodą / Weight with water :	537 kg



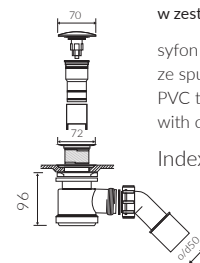
PRODUKT KOMPATYBILNY Z: / PRODUCT COMPATIBLE WITH:

w zestawie / set included

syfon bezprzewodowy PCV  
ze spustem „Klik Klak” - chrom/biały\*  
PVC trap set  
with chromed/white\* waste and „Click Clack” trigger

Index: SBK/SBKW\*

\* za dopłatą / additional fees apply



BALTA

UMYWALKA MEBLOWA / WPUSZCZANA W BLAT

VANITY / INSET WASHBASIN

Index: P\_U\_009\_01\_0900



- | DŁUGOŚĆ<br>LENGTH | SZEROKOŚĆ<br>WIDTH | WYSOKOŚĆ<br>HEIGHT |
|-------------------|--------------------|--------------------|
| 900               | 495                | 170                |
- Zalecany sposób montażu / Recommended mounting method:
    - Meblowa / Vanity
    - Wpuszczana w blat / Inset
  - Dostosowana do typu baterii / Suitable with kind of faucets:
    - Ścienna / Wall mounted
    - Nablatowa / Countertop
  - Z otworem lub bez otworu na baterię / With or without tap hole
  - Bez przelewu / Without overflow
  - Z płytką / With waste cover
  - Z możliwością zamknięcia odpływu wody przy zastosowaniu zestawu ZCCN  
Use ZCCN syphon to stop water draining
  - Materiał / Material:
    - MINERALICAST® DURO
      - biały połysk / white gloss
    - MINERALICAST® MAT
      - biały mat / white matt
    - MINERALICAST® STM BLACK
      - czarny połysk / black gloss
  - Waga / Weight : 16 kg

BALTA

WANNA WOLNOSTOJĄCA

FREE-STANDING BATHTUB

Z BIAŁYM PANELEM / WITH WHITE PANEL

Index: P\_W\_009\_02\_1550

Z CZARNYM PANELEM / WITH BLACK PANEL

Index: P\_W\_009\_03\_1550

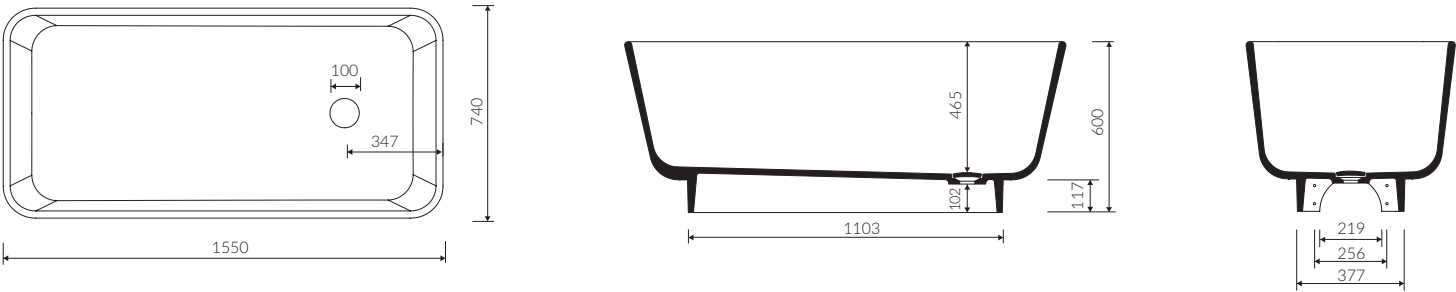
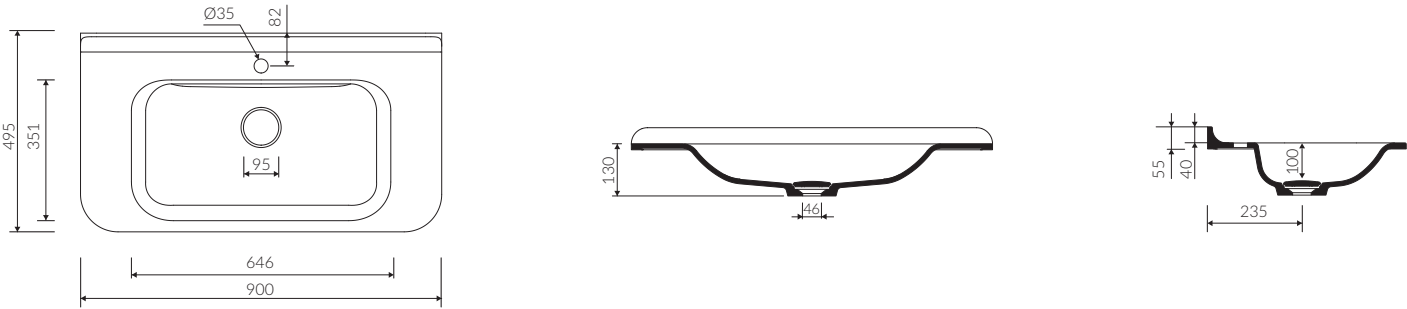


- | DŁUGOŚĆ<br>LENGTH | SZEROKOŚĆ<br>WIDTH | WYSOKOŚĆ<br>HEIGHT |
|-------------------|--------------------|--------------------|
| 1550              | 740                | 600                |
- Zalecany sposób montażu / Recommended mounting method:
    - Wolnostojąca / Free-standing
  - Dostosowana do typu baterii / Suitable with kind of faucets:
    - Ścienna / Wall mounted
    - Podłogowa / Floor mounted standing
  - Bez otworu na baterię / Without tap hole
  - Bez przelewu / Without overflow
  - Z płytką / With waste cover
    - \* Płytką maskującą zintegrowaną z korkiem „Klik Klak”
    - \* The cover plate integrated with the "Click Clack" plug
  - Materiał / Material:
    - MINERALICAST® DURO
      - biały połysk / white gloss
    - MINERALICAST® MAT
      - biały mat / white matt
    - MINERALICAST® STM BLACK
      - czarny połysk / black gloss
  - Bez konieczności ingerencji w podłogę przy zastosowaniu syfonu o wysokości poniżej 98 mm / If the syphon height is less than 98 mm drilling below the floor surface is not required
- 2/3 h

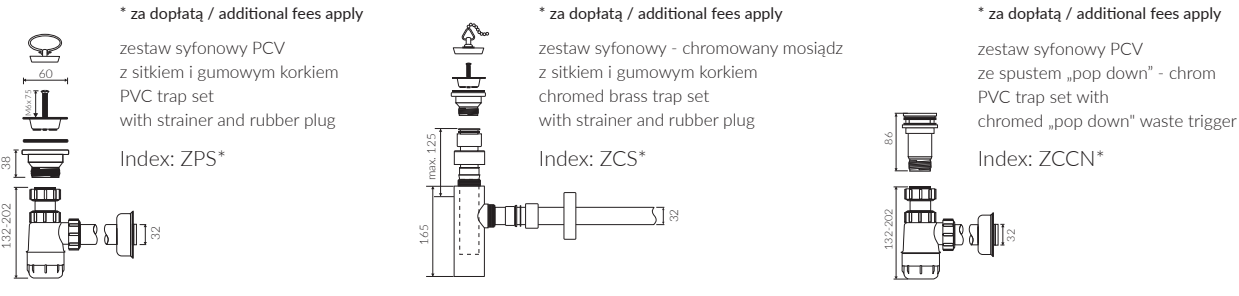
253 L

Waga / Weight : 158 kg

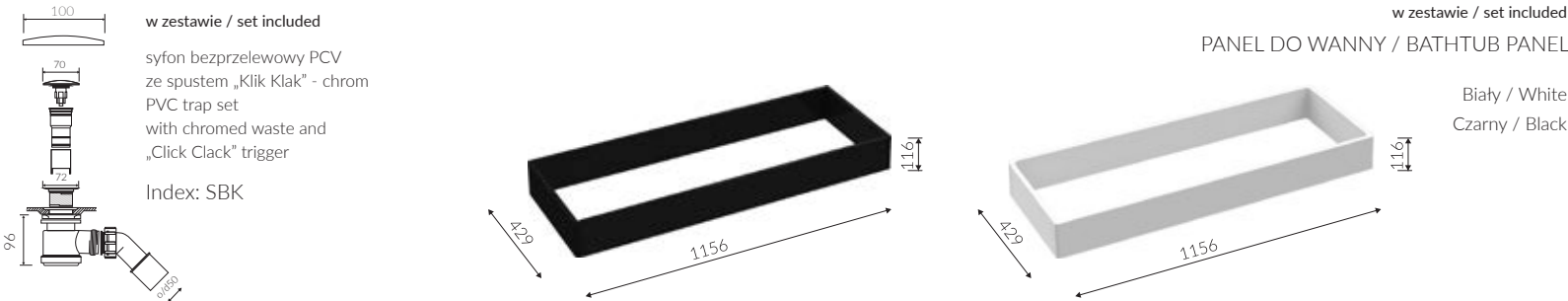
Waga z wodą / Weight with water : 411 kg



PRODUKT KOMPATYBILNY Z: / PRODUCT COMPATIBLE WITH:



PRODUKT KOMPATYBILNY Z: / PRODUCT COMPATIBLE WITH:



BIRMA I

UMYWALKA NABLATOWA

COUNTERTOP WASHBASIN

Index: P\_U\_604\_01\_0570



DŁUGOŚĆ LENGTH	SZEROKOŚĆ WIDTH	WYSOKOŚĆ HEIGHT
570	405	145
<ul style="list-style-type: none"><li>Zalecany sposób montażu / Recommended mounting method:<ul style="list-style-type: none"><li>- Nablatowa / Countertop</li></ul></li><li>Dostosowana do typu baterii / Suitable with kind of faucets:<ul style="list-style-type: none"><li>- Ścienna / Wall mounted</li><li>- Nablatowa / Countertop</li></ul></li><li>Bez otworu na baterię / Without tap hole</li><li>Bez przelewu / Without overflow</li><li>Materiał / Material:<ul style="list-style-type: none"><li>MINERALICAST® DURO<ul style="list-style-type: none"><li>- biały połysk / white gloss</li></ul></li><li>MINERALICAST® MAT<ul style="list-style-type: none"><li>- biały mat / white matt</li></ul></li><li>MINERALICAST® STM BLACK<ul style="list-style-type: none"><li>- czarny połysk / black gloss</li></ul></li></ul></li><li>Waga / Weight : 9,5 kg</li></ul>		

BIRMA II

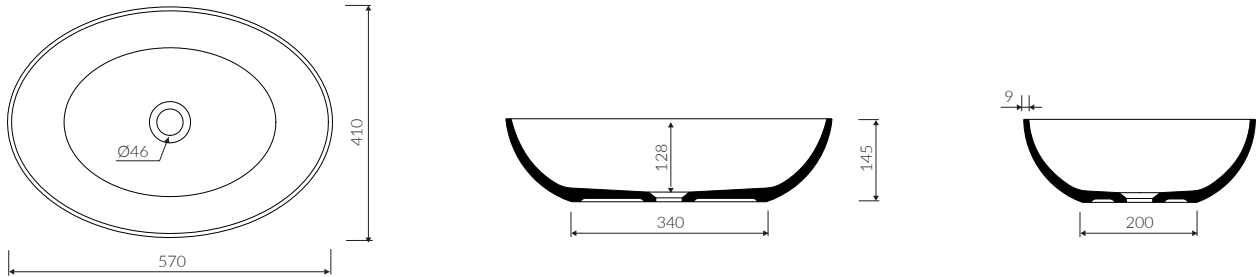
UMYWALKA NABLATOWA

COUNTERTOP WASHBASIN

Index: P\_U\_609\_01\_0480



DŁUGOŚĆ LENGTH	SZEROKOŚĆ WIDTH	WYSOKOŚĆ HEIGHT
480	325	120
<ul style="list-style-type: none"><li>Zalecany sposób montażu / Recommended mounting method:<ul style="list-style-type: none"><li>- Nablatowa / Countertop</li></ul></li><li>Dostosowana do typu baterii / Suitable with kind of faucets:<ul style="list-style-type: none"><li>- Ścienna / Wall mounted</li><li>- Nablatowa / Countertop</li></ul></li><li>Bez otworu na baterię / Without tap hole</li><li>Bez przelewu / Without overflow</li><li>Materiał / Material:<ul style="list-style-type: none"><li>MINERALICAST® DURO<ul style="list-style-type: none"><li>- biały połysk / white gloss</li></ul></li><li>MINERALICAST® MAT<ul style="list-style-type: none"><li>- biały mat / white matt</li></ul></li><li>MINERALICAST® STM BLACK<ul style="list-style-type: none"><li>- czarny połysk / black gloss</li></ul></li></ul></li><li>Waga / Weight : 5,5 kg</li></ul>		



PRODUKT KOMPATYBILNY Z: / PRODUCT COMPATIBLE WITH:

**\* za dopłatą / additional fees apply**

zestaw syfonowy PCV ze spustem „Klik Klak” - chrom  
PVC trap set with chromed „Click Clack” trigger

Index: ZPC\*

**\* za dopłatą / additional fees apply**

zestaw syfonowy - chromowany mosiądz ze spustem „Klik Klak” - chrom  
chromed brass trap set with chromed „Click Clack” trigger

Index: ZCC\*

**\* za dopłatą / additional fees apply**

zestaw syfonowy PCV ze spustem „Klik Klak” - chrom  
- z czyszczeniem od góry  
PVC trap set with chromed „Click Clack” trigger  
- cleaning from the top system

Index: Easy Clean\*

**\* za dopłatą / additional fees apply**

zestaw syfonowy PCV ze spustem „pop down” - chrom  
PVC trap set with chromed „pop down” waste trigger

Index: ZCCN\*

PRODUKT KOMPATYBILNY Z: / PRODUCT COMPATIBLE WITH:

**\* za dopłatą / additional fees apply**

zestaw syfonowy PCV ze spustem „Klik Klak” - chrom  
PVC trap set with chromed „Click Clack” trigger

Index: ZPC\*

**\* za dopłatą / additional fees apply**

zestaw syfonowy - chromowany mosiądz ze spustem „Klik Klak” - chrom  
chromed brass trap set with chromed „Click Clack” trigger

Index: ZCC\*

**\* za dopłatą / additional fees apply**

zestaw syfonowy PCV ze spustem „Klik Klak” - chrom  
- z czyszczeniem od góry  
PVC trap set with chromed „Click Clack” trigger  
- cleaning from the top system

Index: Easy Clean\*

**\* za dopłatą / additional fees apply**

zestaw syfonowy PCV ze spustem „pop down” - chrom  
PVC trap set with chromed „pop down” waste trigger

Index: ZCCN\*

BECA

WANNA WOLNOSTOJĄCA

FREE-STANDING BATHTUB

Index: P\_W\_540\_01\_2200



DŁUGOŚĆ LENGTH	SZEROKOŚĆ WIDTH	WYSOKOŚĆ HEIGHT
2200	1200	530

- Zalecany sposób montażu / Recommended mounting method:
  - Wolnostojąca / Free-standing
- Dostosowana do typu baterii / Suitable with types of taps:
  - Ściennea / Wall mounted
  - Podłogowa / Floor mounted standing
- Bez otworu na baterię / Without tap opening
- Bez przelewu / Without overflow
- Materiał / Material:
  - MINERALICAST® DURO
    - biały połysk / white gloss
  - MINERALICAST® MAT
    - biały mat / white matt
  - MINERALICAST® STM BLACK
    - czarny połysk / black gloss
- Przy montażu syfonu konieczność ingerencji w podłoże  
Installation of the siphon requires opening of the floor structure

2/3 h

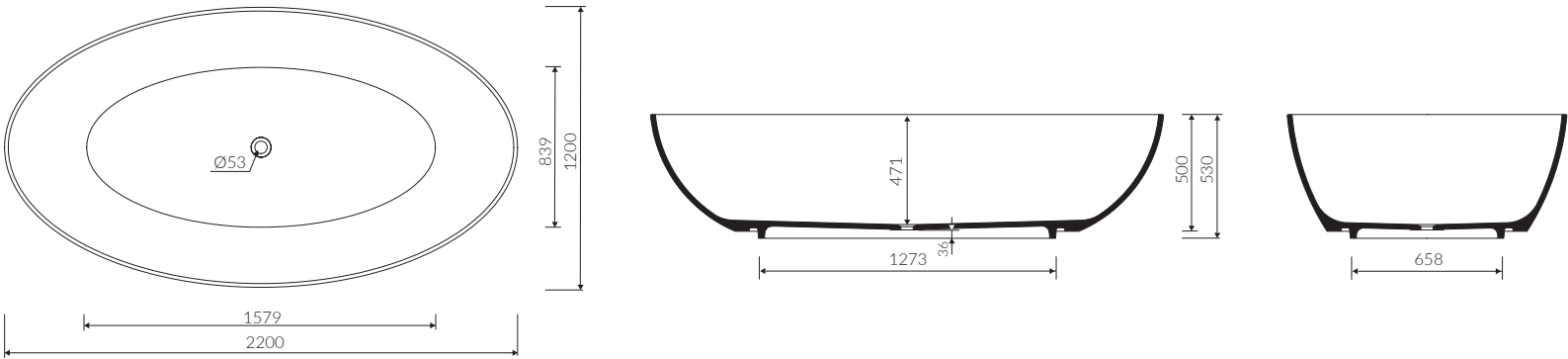
450 L

Waga / Weight :

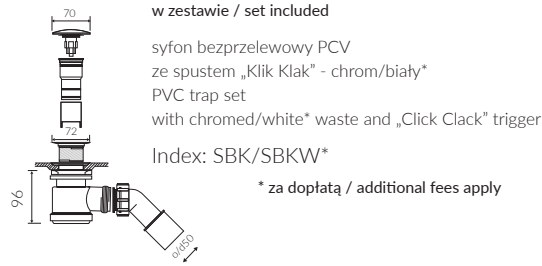
215 kg

Waga z wodą / Weight with water :

665 kg



PRODUKT KOMPATYBILNY Z: / PRODUCT COMPATIBLE WITH:



CARME 98

UMYWALKA MEBLOWA

VANITY WASHBASIN

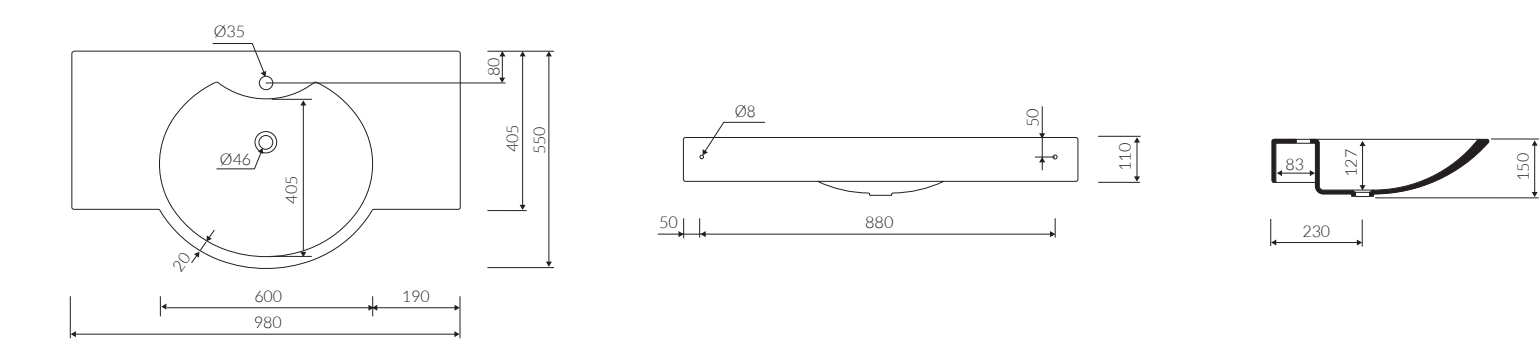
Index: P\_U\_012\_01\_0980



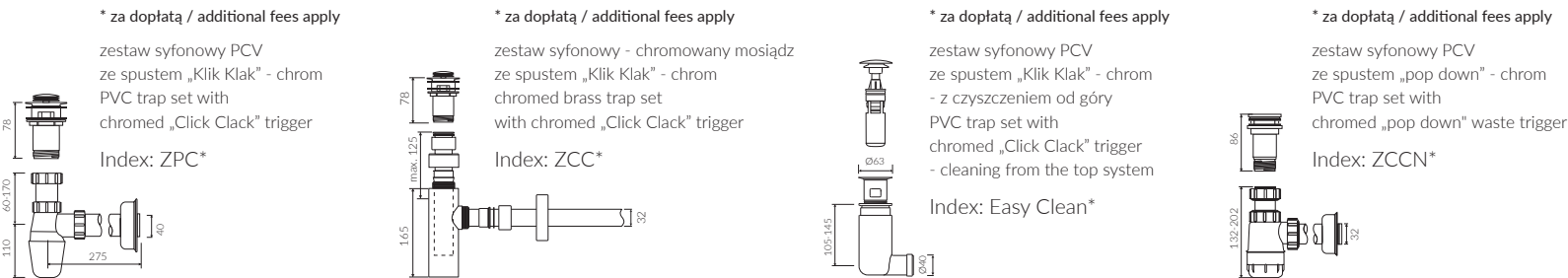
DŁUGOŚĆ LENGTH	SZEROKOŚĆ WIDTH	WYSOKOŚĆ HEIGHT
980	550	150

- Zalecany sposób montażu / Recommended mounting method:
  - Meblowa / Vanity
- Z otworami lub bez otworów montażowych / With or without mounting holes
- Dostosowana do typu baterii / Suitable with kind of faucets:
  - Ściennea / Wall mounted
  - Nablatowa / Countertop
- Z otworem lub bez otworu na baterię / With or without tap hole
- Z przelewem lub bez przelewu / With or without overflow
- Materiał / Material:
  - MINERALICAST® DURO
    - biały połysk / white gloss
  - MINERALICAST® MAT
    - biały mat / white matt
- Waga / Weight :

19,5 kg



PRODUKT KOMPATYBILNY Z: / PRODUCT COMPATIBLE WITH:



CARME 130

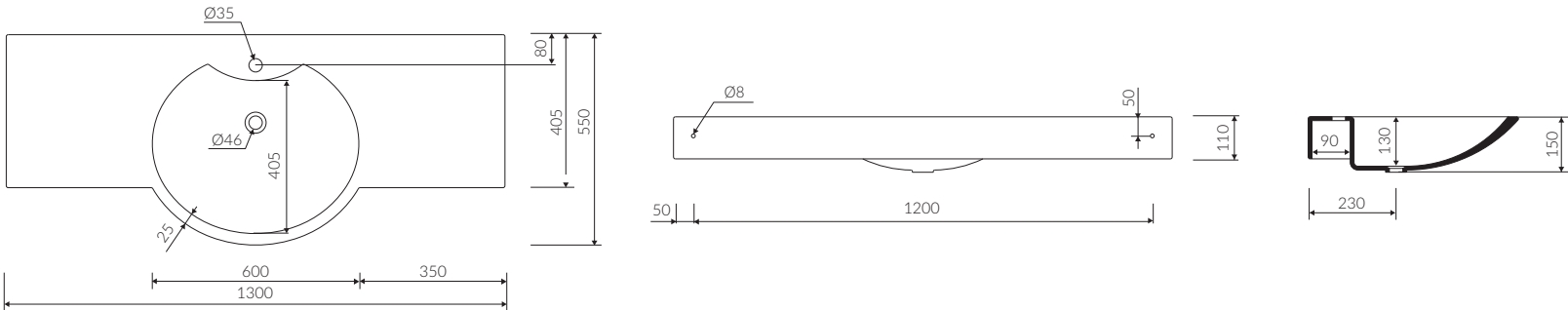
UMYWALKA MEBLOWA

VANITY WASHBASIN

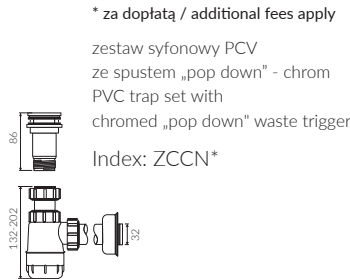
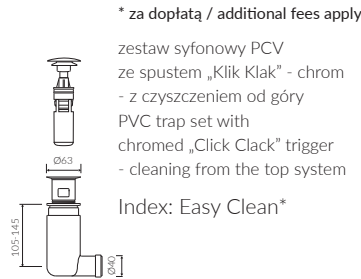
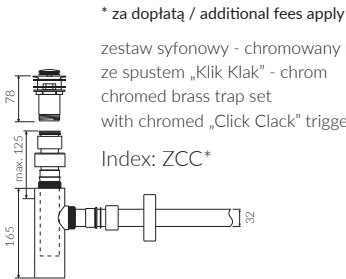
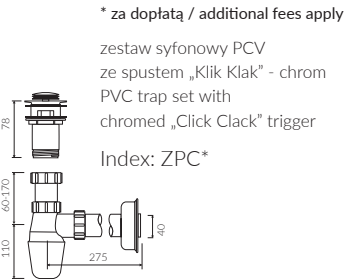
Index: P\_U\_012\_02\_1300



- | DŁUGOŚĆ<br>LENGTH | SZEROKOŚĆ<br>WIDTH | WYSOKOŚĆ<br>HEIGHT |
|-------------------|--------------------|--------------------|
| 1300              | 550                | 150                |
- Zalecany sposób montażu / Recommended mounting method:
    - Meblowa / Vanity
  - Z otworami lub bez otworów montażowych / With or without mounting holes
  - Dostosowana do typu baterii / Suitable with kind of faucets:
    - Ścienna / Wall mounted
    - Nablutowa / Countertop
  - Z otworem lub bez otworu na baterię / With or without tap hole
  - Z przelewem lub bez przelewu / With or without overflow
  - Materiał / Material:
    - MINERALICAST® DURO
    - biały połysk / white gloss
    - MINERALICAST® MAT
    - biały mat / white matt
  - Waga / Weight :            26 kg



PRODUKT KOMPATYBILNY Z: / PRODUCT COMPATIBLE WITH:



CASCADE

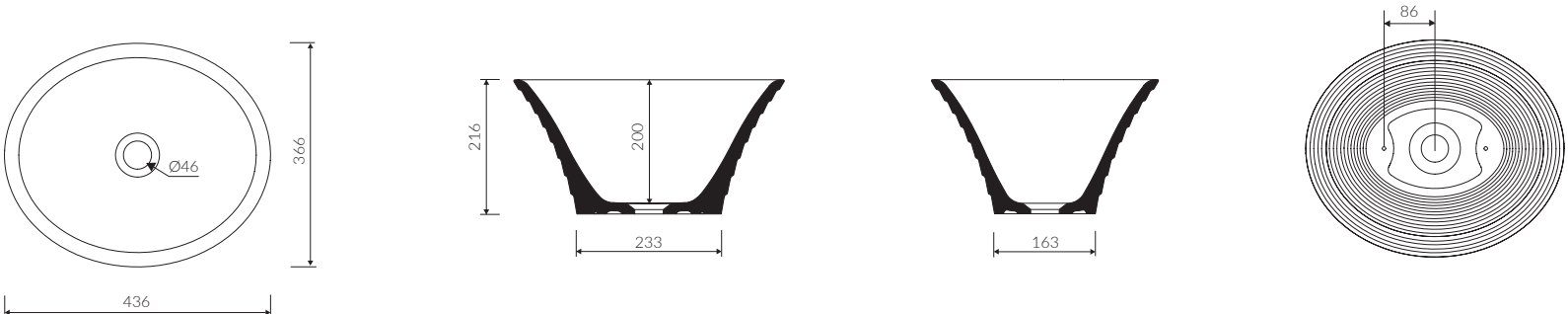
UMYWALKA NABLATOWA

COUNTERTOP WASHBASIN

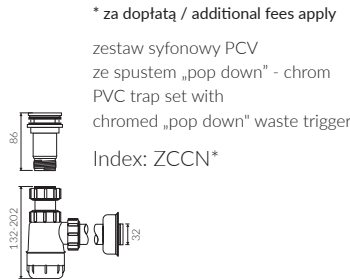
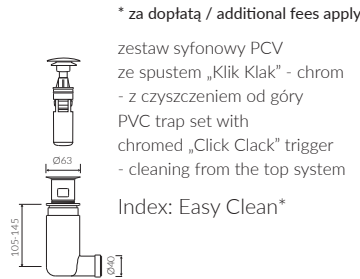
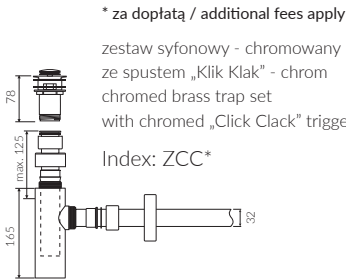
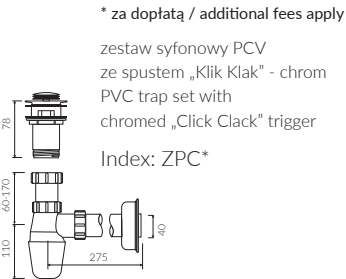
Index: P\_U\_013\_01\_0436



- | DŁUGOŚĆ<br>LENGTH | SZEROKOŚĆ<br>WIDTH | WYSOKOŚĆ<br>HEIGHT |
|-------------------|--------------------|--------------------|
| 436               | 366                | 216                |
- Zalecany sposób montażu / Recommended mounting method:
    - Nablutowa / Countertop
  - Dostosowana do typu baterii / Suitable with kind of faucets:
    - Ścienna / Wall mounted
    - Nablutowa / Countertop
  - Bez otworu na baterię / Without tap hole
  - Bez przelewu / Without overflow
  - Materiał / Material:
    - MINERALICAST® DURO
    - biały połysk / white gloss
    - MINERALICAST® MAT
    - biały mat / white matt
  - Waga / Weight :            9 kg



PRODUKT KOMPATYBILNY Z: / PRODUCT COMPATIBLE WITH:



CASCADE S

UMYWALKA STOJĄCA-PRZYŚCIENNA

BACK TO WALL FLOOR STANDING WASHBASIN

Index: P\_S\_013\_02\_0468



- | DŁUGOŚĆ<br>LENGTH | SZEROKOŚĆ<br>WIDTH | WYSOKOŚĆ<br>HEIGHT |
|-------------------|--------------------|--------------------|
| 468               | 480                | 850                |
- Zalecany sposób montażu / Recommended mounting method:  
- Stojąca-przyścienna / Back to wall floor standing
  - Z otworami montażowymi / With mounting holes
  - Dostosowana do typu baterii / Suitable with kind of faucets:  
- Ścienna / Wall mounted  
- Nablatowa / Countertop
  - Z otworem lub bez otworu na baterię / With or without tap hole
  - Bez przelewu / Without overflow
  - Materiał / Material:  
MINERALICAST® DURO  
- biały połysk / white gloss  
MINERALICAST® MAT  
- biały mat / white matt
  - Waga / Weight :            39 kg

CASCADE

WANNA WOLNOSTOJĄCA

FREE-STANDING BATHTUB

Index: P\_W\_013\_03\_1533



- | DŁUGOŚĆ<br>LENGTH | SZEROKOŚĆ<br>WIDTH | WYSOKOŚĆ<br>HEIGHT |
|-------------------|--------------------|--------------------|
| 1533              | 887                | 565                |
- Zalecany sposób montażu / Recommended mounting method:  
- Wolnostojąca / Free-standing
  - Dostosowana do typu baterii / Suitable with kind of faucets:  
- Ścienna / Wall mounted  
- Podłogowa / Floor mounted standing
  - Bez otworu na baterię / Without tap hole
  - Bez przelewu / Without overflow
  - Materiał / Material:  
MINERALICAST® DURO  
- biały połysk / white gloss  
MINERALICAST® MAT  
- biały mat / white matt
  - Bez konieczności ingerencji w podłogę przy zastosowaniu syfonu o wysokości poniżej 98 mm / If the syphon height is less than 98 mm drilling below the floor surface is not required
- 2/3 h

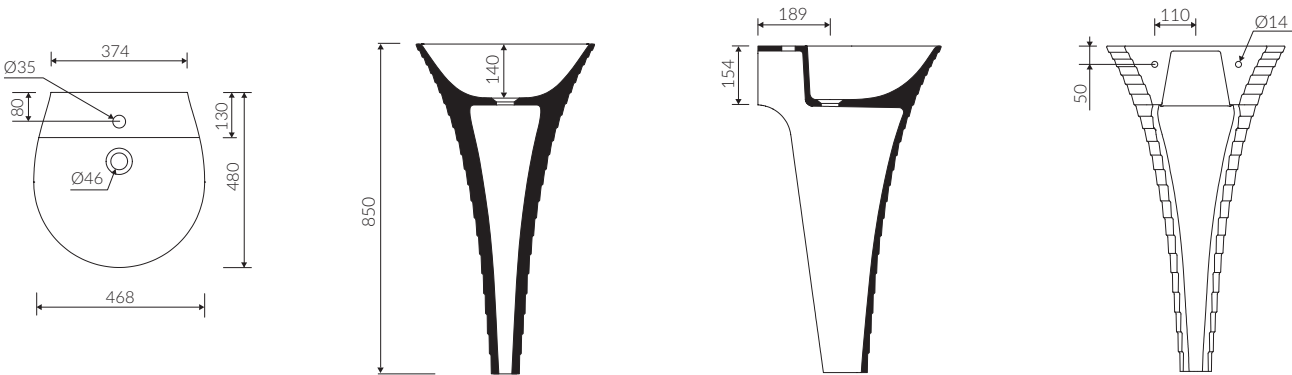
172 L

Waga / Weight :

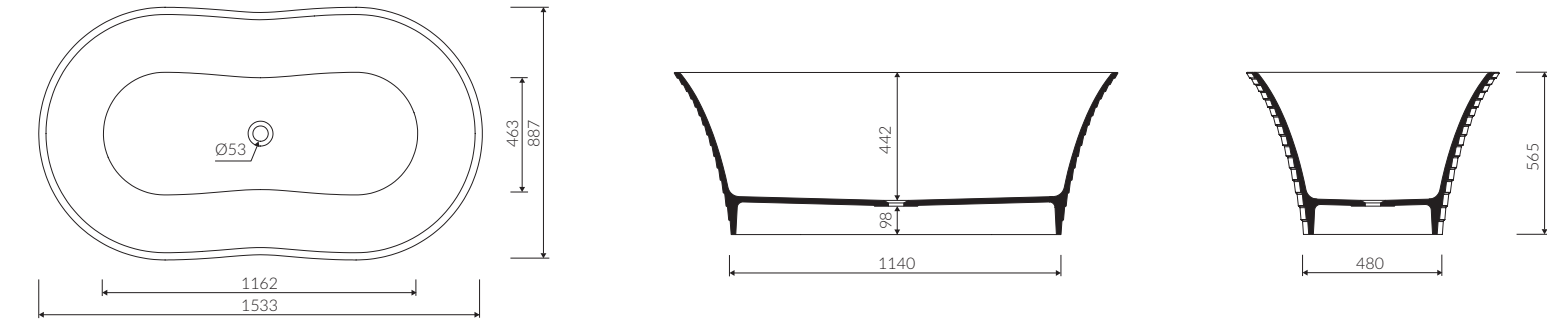
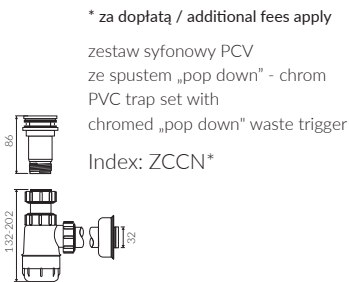
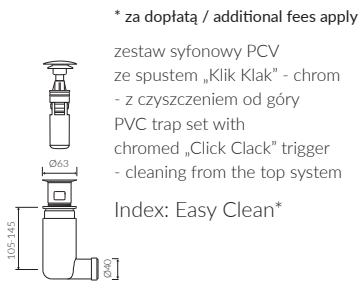
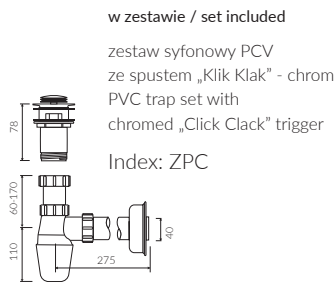
Waga z wodą / Weight with water :

111 kg

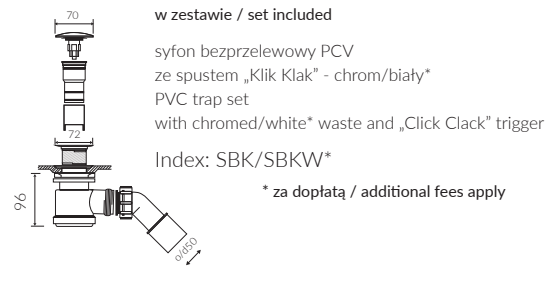
283 kg



PRODUKT KOMPATYBILNY Z: / PRODUCT COMPATIBLE WITH:



PRODUKT KOMPATYBILNY Z: / PRODUCT COMPATIBLE WITH:





CETI

UMYWALKA MEBLOWA / NABLATOWA  
VANITY / COUNTERTOP WASHBASIN

Index: P\_U\_014\_01\_0450



- | DŁUGOŚĆ<br>LENGTH | SZEROKOŚĆ<br>WIDTH | WYSOKOŚĆ<br>HEIGHT |
|-------------------|--------------------|--------------------|
| 450               | 480                | 150                |
- Zalecany sposób montażu / Recommended mounting method:
    - Meblowa / Vanity
    - Nablatowa / Countertop
  - Dostosowana do typu baterii / Suitable with kind of faucets:
    - Ścienna / Wall mounted
    - Nablatowa / Countertop
  - Z otworem lub bez otworu na baterię / With or without tap hole
  - Bez przelewu / Without overflow
  - Materiał / Material:
    - MINERALICAST® DURO
      - biały połysk / white gloss
    - MINERALICAST® MAT
      - biały mat / white matt
    - MINERALICAST® STM BLACK
      - czarny połysk / black gloss
  - Waga / Weight : 16 kg

W serii dostępny również brodzik  
In the series there is also a shower tray available


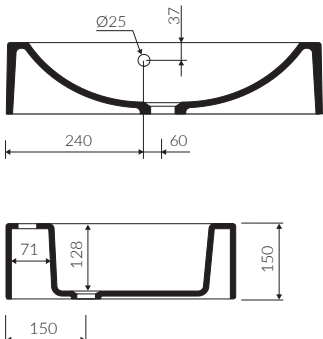
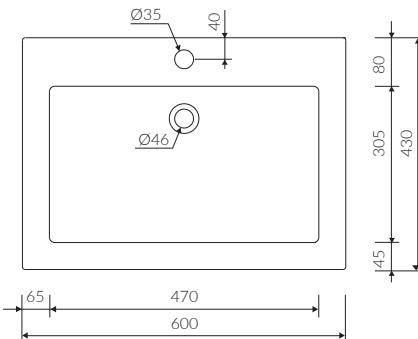
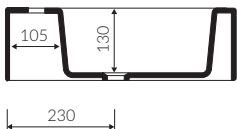

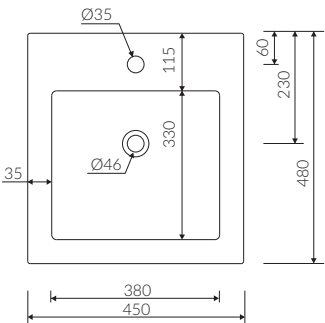
CETO 60

UMYWALKA MEBLOWA / NABLATOWA / WISZĄCA  
VANITY / COUNTERTOP / WALL-MOUNTED WASHBASIN

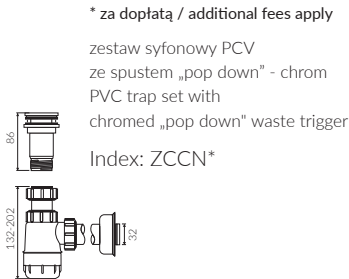
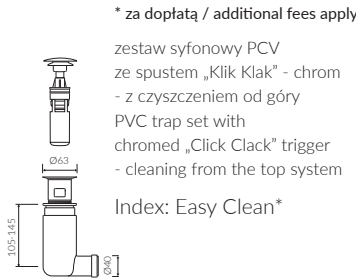
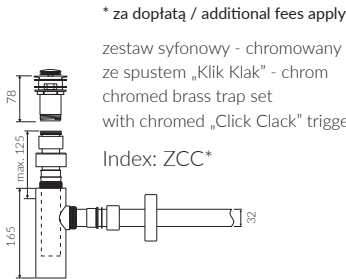
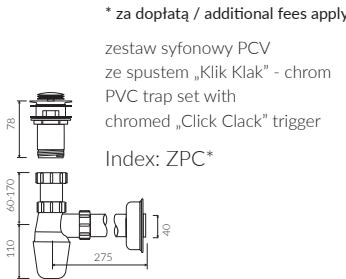
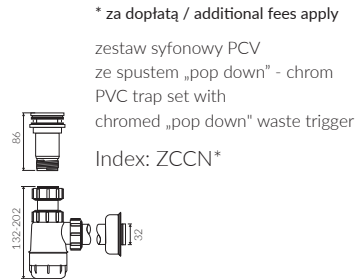
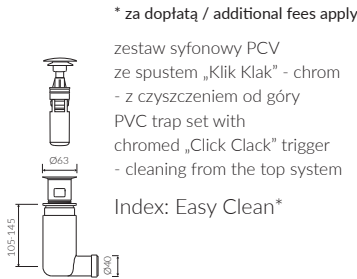
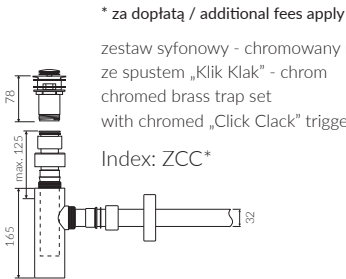
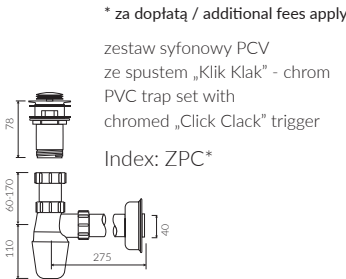
Index: P\_U\_015\_01\_0600



- | DŁUGOŚĆ<br>LENGTH | SZEROKOŚĆ<br>WIDTH | WYSOKOŚĆ<br>HEIGHT |
|-------------------|--------------------|--------------------|
| 600               | 430                | 150                |
- Zalecany sposób montażu / Recommended mounting method:
    - Meblowa / Vanity
    - Nablatowa / Countertop
    - Wisząca / Wall-mounted
  - Z otworami montażowymi / With mounting holes
    - \* Za dopłatą: możliwość usunięcia otworów montażowych
    - \* Additional fees apply: possibility to remove mounting holes
  - Dostosowana do typu baterii / Suitable with kind of faucets:
    - Ścienna / Wall mounted
    - Nablatowa / Countertop
  - Z otworem lub bez otworu na baterię / With or without tap hole
  - Z przelewem lub bez przelewu / With or without overflow
  - Materiał / Material:
    - MINERALICAST® DURO
      - biały połysk / white gloss
    - MINERALICAST® MAT
      - biały mat / white matt
    - MINERALICAST® STM BLACK
      - czarny połysk / black gloss
  - Waga / Weight : 18 kg



PRODUKT KOMPATYBILNY Z: / PRODUCT COMPATIBLE WITH:



PRODUKT KOMPATYBILNY Z: / PRODUCT COMPATIBLE WITH:

# CETO 80

UMYWALKA MEBLOWA / NABLATOWA  
VANITY / COUNTERTOP WASHBASIN

Index: P\_U\_015\_02\_0800



- | DŁUGOŚĆ<br>LENGTH | SZEROKOŚĆ<br>WIDTH | WYSOKOŚĆ<br>HEIGHT |
|-------------------|--------------------|--------------------|
| 800               | 430                | 150                |
- Zalecany sposób montażu / Recommended mounting method:
    - Meblowa / Vanity
    - Nablatowa / Countertop
  - Z otworami montażowymi / With mounting holes
    - \* Za dopłatą: możliwość usunięcia otworów montażowych
    - \* Additional fees apply: possibility to remove mounting holes
  - Dostosowana do typu baterii / Suitable with kind of faucets:
    - Ścienna / Wall mounted
    - Nablatowa / Countertop
  - Z otworem lub bez otworu na baterię / With or without tap hole
  - Z przelewem lub bez przelewu / With or without overflow
  - Materiał / Material:
    - MINERALICAST® DURO
    - biały połysk / white gloss
    - MINERALICAST® MAT
    - biały mat / white matt
    - MINERALICAST® STM BLACK
    - czarny połysk / black gloss
  - Waga / Weight : 22,2 kg

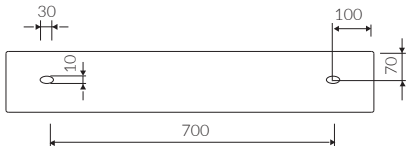
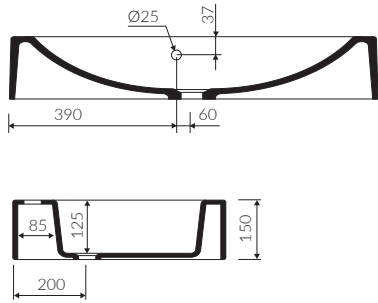
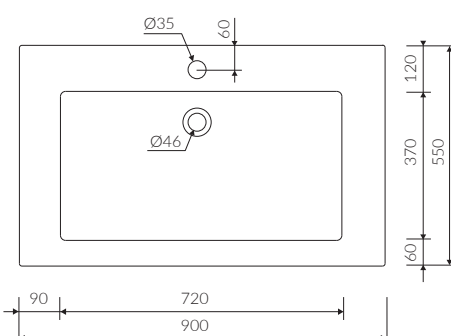
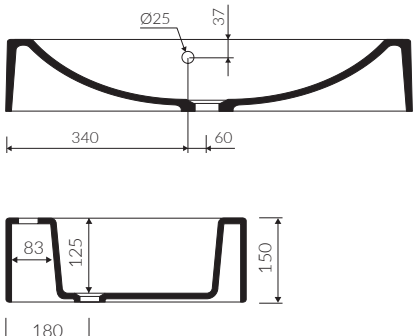
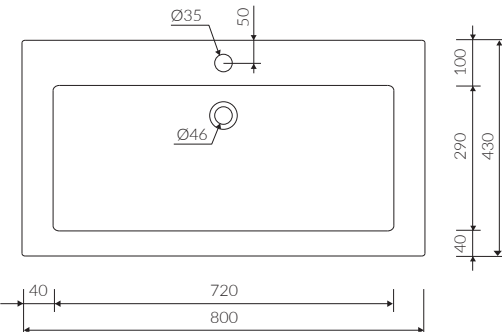
# CETO 90

UMYWALKA MEBLOWA / NABLATOWA  
VANITY / COUNTERTOP WASHBASIN

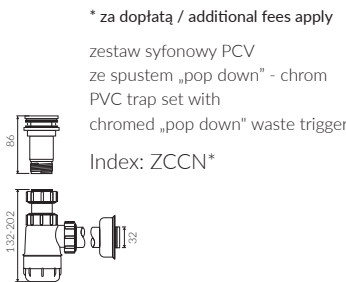
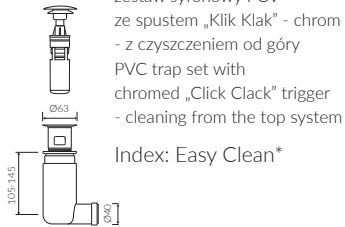
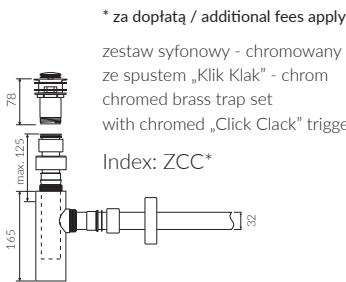
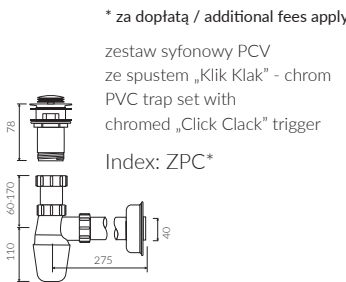
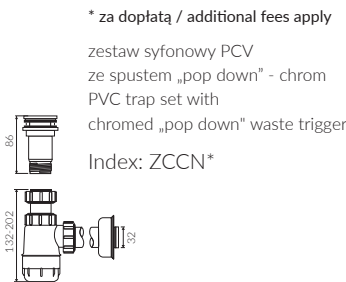
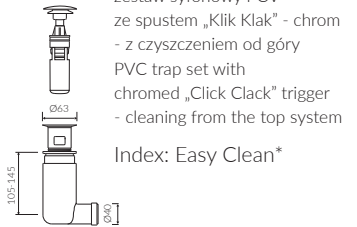
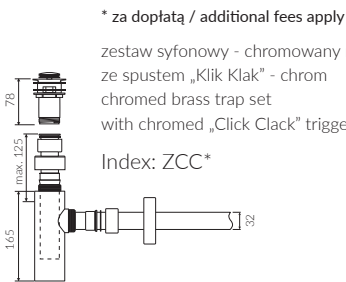
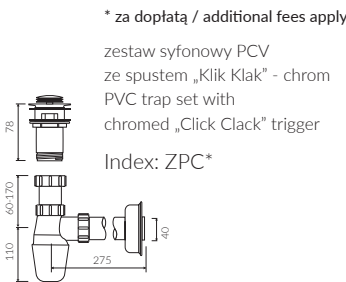
Index: P\_U\_015\_03\_0900



- | DŁUGOŚĆ<br>LENGTH | SZEROKOŚĆ<br>WIDTH | WYSOKOŚĆ<br>HEIGHT |
|-------------------|--------------------|--------------------|
| 900               | 550                | 150                |
- Zalecany sposób montażu / Recommended mounting method:
    - Meblowa / Vanity
    - Nablatowa / Countertop
  - Z otworami montażowymi / With mounting holes
    - \* Za dopłatą: możliwość usunięcia otworów montażowych
    - \* Additional fees apply: possibility to remove mounting holes
  - Dostosowana do typu baterii / Suitable with kind of faucets:
    - Ścienna / Wall mounted
    - Nablatowa / Countertop
  - Z otworem lub bez otworu na baterię / With or without tap hole
  - Z przelewem lub bez przelewu / With or without overflow
  - Materiał / Material:
    - MINERALICAST® DURO
    - biały połysk / white gloss
    - MINERALICAST® MAT
    - biały mat / white matt
    - MINERALICAST® STM BLACK
    - czarny połysk / black gloss
  - Waga / Weight : 22,6 kg



PRODUKT KOMPATYBILNY Z: / PRODUCT COMPATIBLE WITH:





# CETO 130

UMYWALKA MEBLOWA / NABLATOWA  
VANITY / COUNTERTOP WASHBASIN

Index: P\_U\_015\_04\_1300



- | DŁUGOŚĆ<br>LENGTH | SZEROKOŚĆ<br>WIDTH | WYSOKOŚĆ<br>HEIGHT |
|-------------------|--------------------|--------------------|
| 1300              | 550                | 150                |
- Zalecany sposób montażu / Recommended mounting method:
    - Meblowa / Vanity
    - Nablatowa / Countertop
  - Z otworami montażowymi / With mounting holes
    - \* Za dopłatą: możliwość usunięcia otworów montażowych
    - \* Additional fees apply: possibility to remove mounting holes
  - Dostosowana do typu baterii / Suitable with kind of faucets:
    - Ścienna / Wall mounted
    - Nablatowa / Countertop
  - Z otworem lub bez otworu na baterię / With or without tap hole
  - Z przelewem lub bez przelewu / With or without overflow
  - Materiał / Material:
    - MINERALICAST® DURO
    - biały połysk / white gloss
    - MINERALICAST® MAT
    - biały mat / white matt
    - MINERALICAST® STM BLACK
    - czarny połysk / black gloss
  - Waga / Weight :            41,5 kg

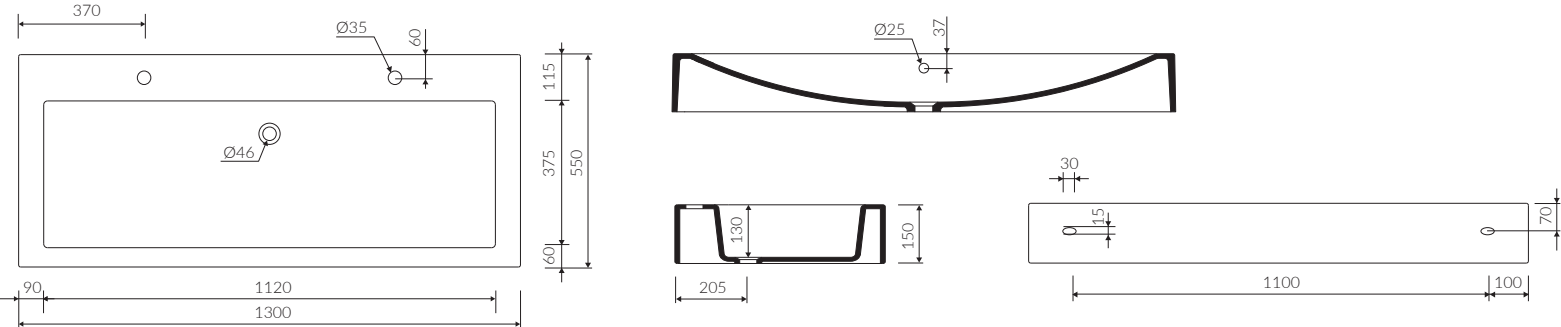
# DIONE

UMYWALKA NABLATOWA / WISZĄCA  
COUNTERTOP / WALL-MOUNTED WASHBASIN

Index: P\_U\_021\_01\_0700



- | DŁUGOŚĆ<br>LENGTH | SZEROKOŚĆ<br>WIDTH | WYSOKOŚĆ<br>HEIGHT |
|-------------------|--------------------|--------------------|
| 700               | 450                | 115                |
- Zalecany sposób montażu / Recommended mounting method:
    - Nablatowa / Countertop
    - Wisząca / Wall-mounted
  - Z otworami lub bez otworów montażowych / With or without mounting holes
  - Dostosowana do typu baterii / Suitable with kind of faucets:
    - Ścienna / Wall mounted
    - Nablatowa / Countertop
  - Z otworem lub bez otworu na baterię / With or without tap hole
  - Bez przelewu / Without overflow
  - Z płytką / With waste cover
  - Bez możliwości zamknięcia odpływu wody / Without drain stopper assembly
  - Materiał / Material:
    - MINERALICAST® DURO
    - biały połysk / white gloss
    - MINERALICAST® MAT
    - biały mat / white matt
    - MINERALICAST® STM BLACK
    - czarny połysk / black gloss
  - Waga / Weight :            19,4 kg
- W serii dostępny również brodzik / In the series there is also a shower tray available



PRODUKT KOMPATYBILNY Z: / PRODUCT COMPATIBLE WITH:

**\* za dopłatą / additional fees apply**

zestaw syfonowy PCV  
ze spustem „Klik Klak” - chrom  
PVC trap set with  
chromed „Click Clack” trigger

Index: ZPC\*

**\* za dopłatą / additional fees apply**

zestaw syfonowy - chromowany mosiądz  
ze spustem „Klik Klak” - chrom  
chromed brass trap set  
with chromed „Click Clack” trigger

Index: ZCC\*

**\* za dopłatą / additional fees apply**

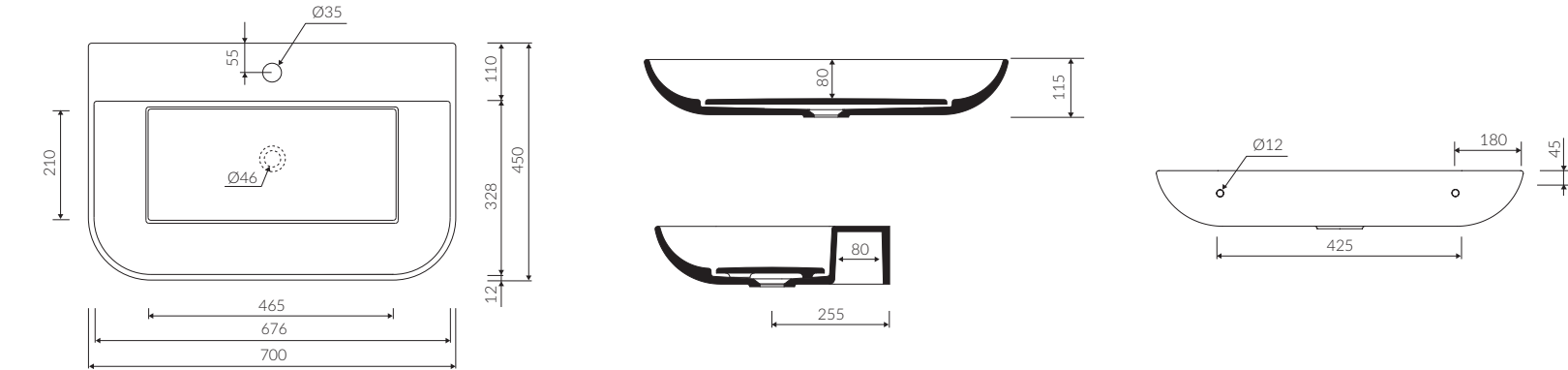
zestaw syfonowy PCV  
ze spustem „Klik Klak” - chrom  
- z czyszczeniem od góry  
PVC trap set with  
chromed „Click Clack” trigger  
- cleaning from the top system

Index: Easy Clean\*

**\* za dopłatą / additional fees apply**

zestaw syfonowy PCV  
ze spustem „pop down” - chrom  
PVC trap set with  
chromed „pop down” waste trigger

Index: ZCCN\*



PRODUKT KOMPATYBILNY Z: / PRODUCT COMPATIBLE WITH:

**\* za dopłatą / additional fees apply**

zestaw syfonowy PCV  
z sitkiem i gumowym korkiem  
PVC trap set  
with strainer and rubber plug

Index: ZPS\*

**\* za dopłatą / additional fees apply**

zestaw syfonowy - chromowany mosiądz  
z sitkiem i gumowym korkiem  
chromed brass trap set  
with strainer and rubber plug

Index: ZCS\*

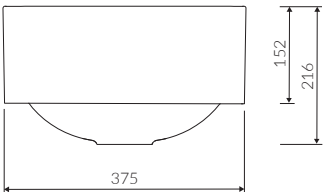
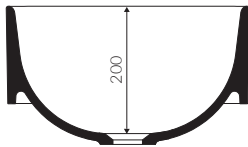
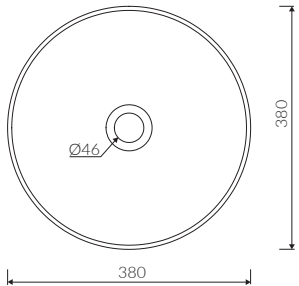
DUO I

UMYWALKA WPUSZCZANA W BLAT  
INSET WASHBASIN

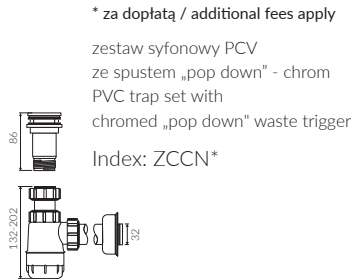
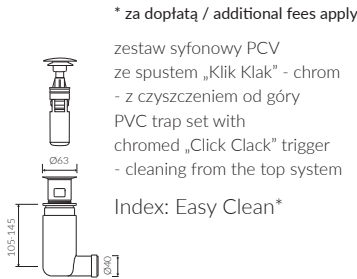
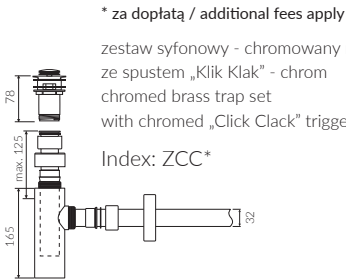
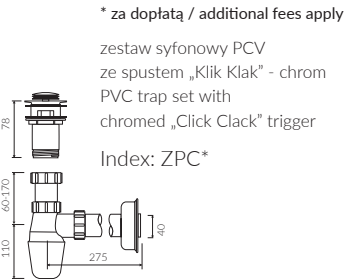
Index: P\_U\_536\_01\_0380



- | DŁUGOŚĆ<br>LENGTH | SZEROKOŚĆ<br>WIDTH | WYSOKOŚĆ<br>HEIGHT |
|-------------------|--------------------|--------------------|
| 380               | 380                | 216                |
- Zalecany sposób montażu / Recommended mounting method:
    - Wpuszczana w blat / Inset
  - Dostosowana do typu baterii / Suitable with kind of faucets:
    - Ścienna / Wall mounted
    - Nablatowa / Countertop
  - Bez otworu na baterię / Without tap hole
  - Bez przelewu / Without overflow
  - Materiał / Material:
    - MINERALICAST® DURO
      - biały połysk / white gloss
    - MINERALICAST® MAT
      - biały mat / white matt
    - MINERALICAST® STM BLACK
      - czarny połysk / black gloss
  - Waga / Weight :            10,5 kg



PRODUKT KOMPATYBILNY Z: / PRODUCT COMPATIBLE WITH:



DUO II


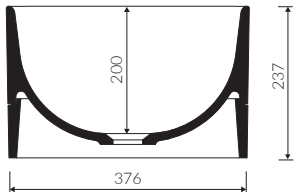
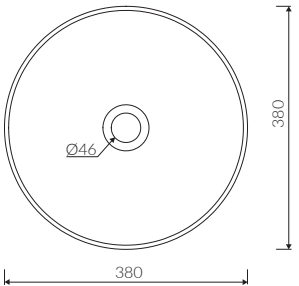
UMYWALKA NABLATOWA  
COUNTERTOP WASHBASIN

Z BIAŁYM PANELEM / WITH WHITE PANEL  
Index: P\_U\_536\_08\_0380

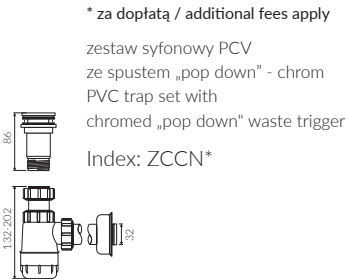
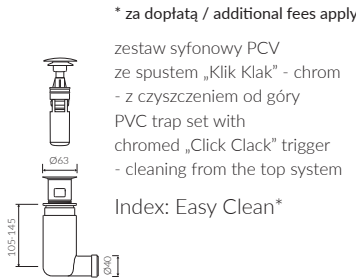
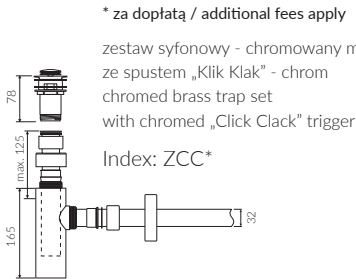
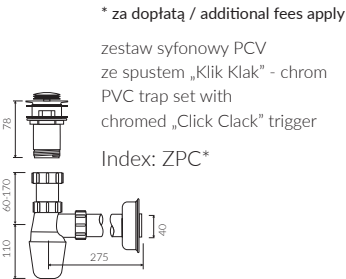
Z CZARNYM PANELEM / WITH BLACK PANEL  
Index: P\_U\_536\_03\_0380



- | DŁUGOŚĆ<br>LENGTH | SZEROKOŚĆ<br>WIDTH | WYSOKOŚĆ<br>HEIGHT |
|-------------------|--------------------|--------------------|
| 380               | 380                | 237                |
- Zalecany sposób montażu / Recommended mounting method:
    - Nablatowa / Countertop
  - Dostosowana do typu baterii / Suitable with kind of faucets:
    - Ścienna / Wall mounted
    - Nablatowa / Countertop
  - bez otworu na baterię / Without tap hole
  - Bez przelewu / Without overflow
  - Materiał / Material:
    - MINERALICAST® DURO
      - biały połysk / white gloss
    - MINERALICAST® MAT
      - biały mat / white matt
    - MINERALICAST® STM BLACK
      - czarny połysk / black gloss
  - Waga / Weight :            14 kg



PRODUKT KOMPATYBILNY Z: / PRODUCT COMPATIBLE WITH:



DUO S  
UMYWALKA WOLNOSTOJĄCA  
FREE-STANDING WASHBASIN

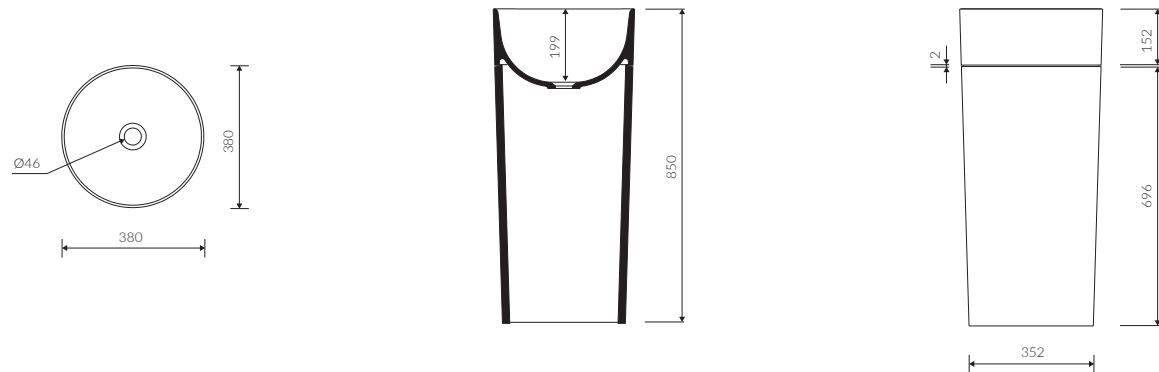
Z BIAŁYM POSTUMENTEM / WITH WHITE POSTUMENT  
Index: P\_S\_536\_09\_0380

Z CZARNYM PANELEM / WITH BLACK POSTUMENT  
Index: P\_S\_536\_04\_0380

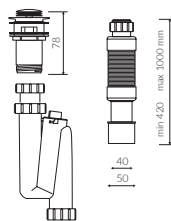


DŁUGOŚĆ LENGTH	SZEROKOŚĆ WIDTH	WYSOKOŚĆ HEIGHT
380	380	850

- Zalecany sposób montażu / Recommended mounting method:
  - Wolnostojąca / Free-standing
- Dostosowana do typu baterii / Suitable with kind of faucets:
  - Ściana / Wall mounted
  - Podłogowa / Floor mounted standing
- Bez otworu na baterię / Without tap hole
- Bez przelewu / Without overflow
- Materiał / Material:
  - MINERALICAST® DURO
    - biały połysk / white gloss
  - MINERALICAST® MAT
    - biały mat / white matt
  - MINERALICAST® STM BLACK
    - czarny połysk / black gloss
- Waga / Weight : 40,8 kg



PRODUKT KOMPATYBILNY Z: / PRODUCT COMPATIBLE WITH:



**w zestawie / set included**

zestaw syfonowy pionowy PCV  
ze spustem „Klik Klak” - chrom  
PVC vertical trap set  
with chromed „Click Clack” trigger

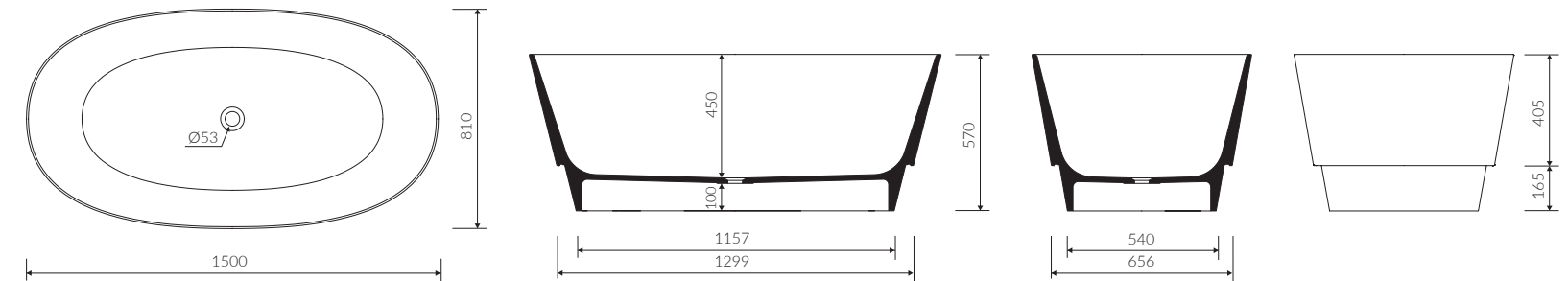
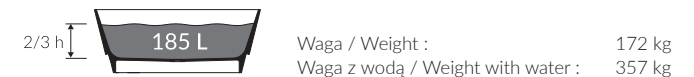
Index: ZPCP

DUO |  
WANNA WOLNOSTOJĄCA  
FREE-STANDING BATHTUB

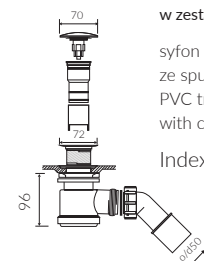
Index: P\_W\_536\_05\_1500

DŁUGOŚĆ LENGTH	SZEROKOŚĆ WIDTH	WYSOKOŚĆ HEIGHT
1500	810	570

- Zalecany sposób montażu / Recommended mounting method:
  - Wolnostojąca / Free-standing
- Dostosowana do typu baterii / Suitable with kind of faucets:
  - Ścienne / Wall mounted
  - Podłogowa / Floor mounted standing
- Bez otworu na baterię / Without tap hole
- Bez przelewu / Without overflow
- Materiał / Material:
  - MINERALICAST® DURO
    - biały połysk / white gloss
  - MINERALICAST® MAT
    - biały mat / white matt
  - MINERALICAST® STM BLACK
    - czarny połysk / black gloss
- Bez konieczności ingerencji w podłogę przy zastosowaniu syfonu o wysokości poniżej 98 mm / If the syphon height is less than 98 mm drilling below the floor surface is not required



PRODUKT KOMPATYBILNY Z: / PRODUCT COMPATIBLE WITH:



**w zestawie / set included**

syfon bezprzelewowy PCV  
ze spustem „Klik Klak” - chrom/biały\*  
PVC trap set  
with chromed/white\* waste and „Click Clack” trigger

Index: SBK/SBKW\*

\* za dopłatą / additional fees apply

DUO II

WANNA WOLNOSTOJĄCA

FREE-STANDING BATHTUB

Z BIAŁYM PANELEM / WITH WHITE PANEL

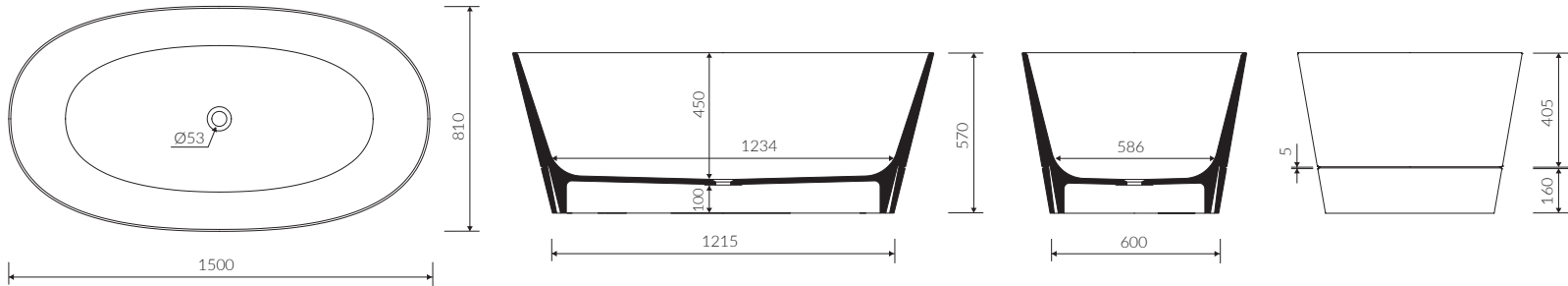
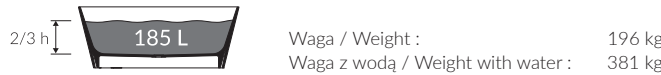
Index: P\_W\_536\_10\_1500

Z CZARNYM PANELEM / WITH BLACK PANEL

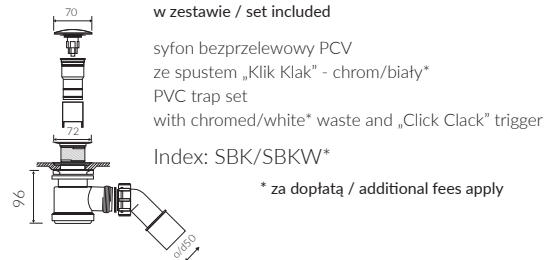
Index: P\_W\_536\_06\_1500



- | DŁUGOŚĆ<br>LENGTH | SZEROKOŚĆ<br>WIDTH | WYSOKOŚĆ<br>HEIGHT |
|-------------------|--------------------|--------------------|
| 1500              | 810                | 570                |
- Zalecany sposób montażu / Recommended mounting method:
    - Wolnostojąca / Free-standing
  - Dostosowana do typu baterii / Suitable with kind of faucets:
    - Ścienne / Wall mounted
    - Podłogowa / Floor mounted standing
  - Bez otworu na baterię / Without tap hole
  - Bez przelewu / Without overflow
  - Materiał / Material:
    - MINERALICAST® DURO
      - biały połysk / white gloss
    - MINERALICAST® MAT
      - biały mat / white matt
    - MINERALICAST® STM BLACK
      - czarny połysk / black gloss
  - Bez konieczności ingerencji w podłogę przy zastosowaniu syfonu o wysokości poniżej 98 mm / If the syphon height is less than 98 mm drilling below the floor surface is not required



PRODUKT KOMPATYBILNY Z: / PRODUCT COMPATIBLE WITH:



EDWARD

WANNA WOLNOSTOJĄCA

FREE-STANDING BATHTUB

Z PANELEM / WITH PANEL

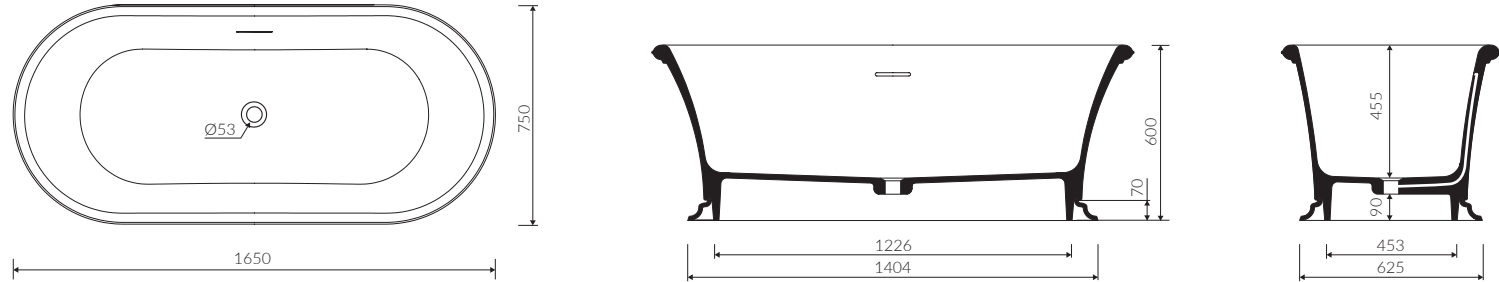
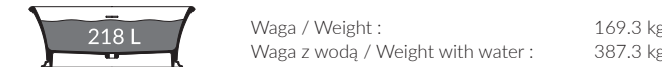
Index: P\_W\_534\_01\_1650\_0\_00\_0\_003

BEZ PANELU / WITHOUT PANEL

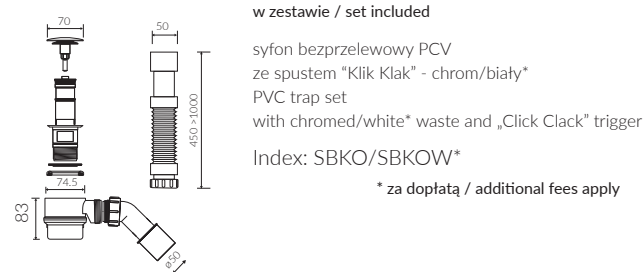
Index: P\_W\_534\_02\_1650\_0\_00\_0\_003



- | DŁUGOŚĆ<br>LENGTH | SZEROKOŚĆ<br>WIDTH | WYSOKOŚĆ<br>HEIGHT |
|-------------------|--------------------|--------------------|
| 1650              | 750                | 600                |
- Zalecany sposób montażu / Recommended mounting method:
    - Wolnostojąca / Free-standing
  - Dostosowana do typu baterii / Suitable with kind of faucets:
    - Ścienne / Wall mounted
    - Podłogowa / Floor mounted standing
  - Bez otworu na baterię / Without tap hole
  - Z przelewem zintegrowanym / With integrated overflow
  - Materiał / Material:
    - MINERALICAST® DURO
      - biały połysk / white gloss
    - MINERALICAST® MAT
      - biały mat / white matt
  - Bez konieczności ingerencji w podłogę przy zastosowaniu syfonu o wysokości poniżej 85 mm / If the syphon height is less than 85 mm drilling below the floor surface is not required



PRODUKT KOMPATYBILNY Z: / PRODUCT COMPATIBLE WITH:



EDWARD I\*

UMYWALKA WOLNOSTOJĄCA

FREE-STANDING WASHBASIN

Index: P\_S\_534\_02\_0484



\* produkt dostępny w II kwartale 2022

\* product available from the II quarter of 2022

- | DŁUGOŚĆ<br>LENGTH | SZEROKOŚĆ<br>WIDTH | WYSOKOŚĆ<br>HEIGHT |
|-------------------|--------------------|--------------------|
| 464               | 464                | 870                |
- Zalecany sposób montażu / Recommended mounting method:
    - Wolnostojąca / Free-standing
  - Dostosowana do typu baterii / Suitable with kind of faucets:
    - Ścienna / Wall mounted
    - Podłogowa / Floor mounted standing
  - Bez otworu na baterię / Without tap hole
  - Bez przelewu / Without overflow
  - Materiał / Material:
    - MINERALICAST® DURO
    - biały połysk / white gloss
    - MINERALICAST® MAT
    - biały mat / white matt
  - Waga / Weight :        64,7 kg

EDWARD II\*

UMYWALKA NABLATOWA

COUNTERTOP WASHBASIN

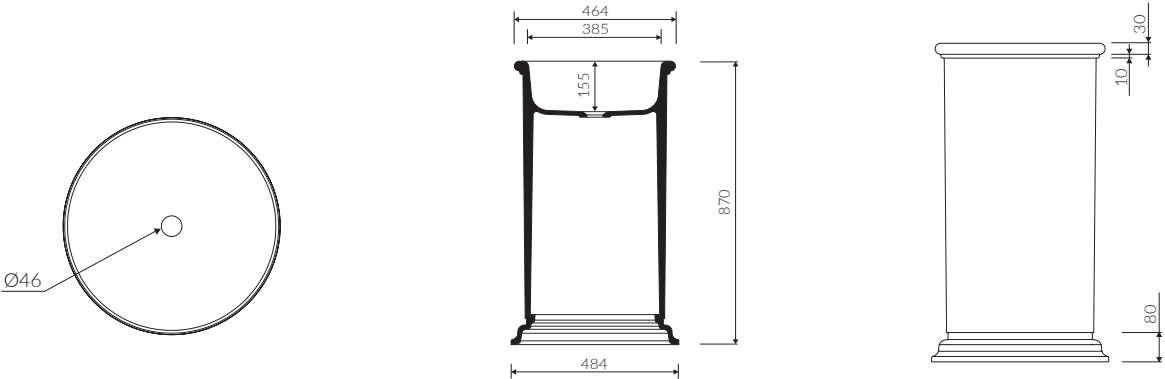
Index: P\_U\_534\_04\_0464



\* produkt dostępny w II kwartale 2022

\* product available from the II quarter of 2022

- | DŁUGOŚĆ<br>LENGTH | SZEROKOŚĆ<br>WIDTH | WYSOKOŚĆ<br>HEIGHT |
|-------------------|--------------------|--------------------|
| 464               | 464                | 190                |
- Zalecany sposób montażu / Recommended mounting method:
    - Nablatowa / Countertop
  - Dostosowana do typu baterii / Suitable with kind of faucets:
    - Ścienna / Wall mounted
    - Nablatowa / Countertop
  - Bez otworu na baterię / Without tap hole
  - Bez przelewu / Without overflow
  - Materiał / Material:
    - MINERALICAST® DURO
    - biały połysk / white gloss
    - MINERALICAST® MAT
    - biały mat / white matt
  - Waga / Weight :        18,9 kg



Podana waga oraz wymiary produktu są szacunkowe i mogą się różnić od rzeczywistych wymiarów gotowej wanny.

Weight and dimensions of the product are approximate and may differ from the actual dimensions of the finished bathtub.

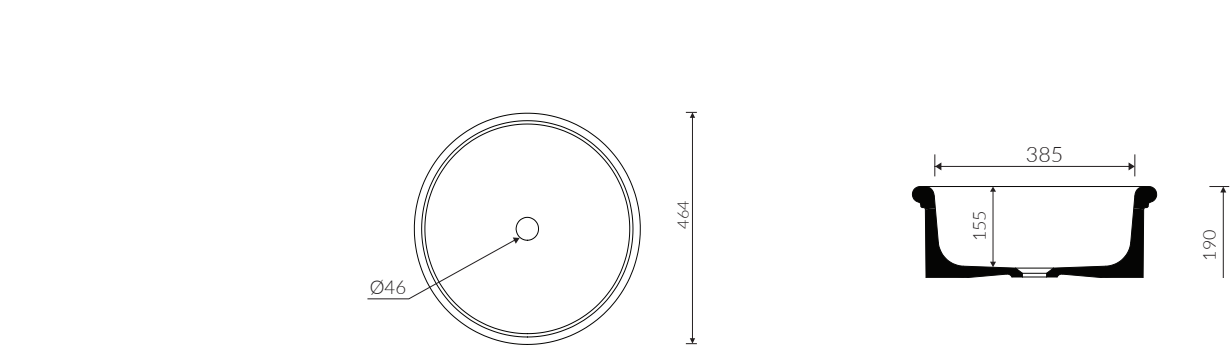
PRODUKT KOMPATYBILNY Z: / PRODUCT COMPATIBLE WITH:



w zestawie / set included

zestaw syfonowy pionowy PCV  
ze spustem „Klik Klak” - chrom  
PVC vertical trap set  
with chromed „Click Clack” trigger

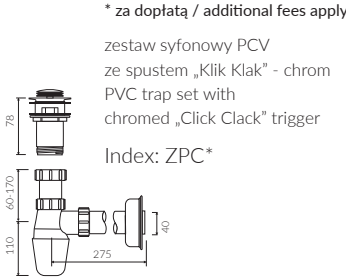
Index: ZPCP



Podana waga oraz wymiary produktu są szacunkowe i mogą się różnić od rzeczywistych wymiarów gotowej wanny.

Weight and dimensions of the product are approximate and may differ from the actual dimensions of the finished bathtub.

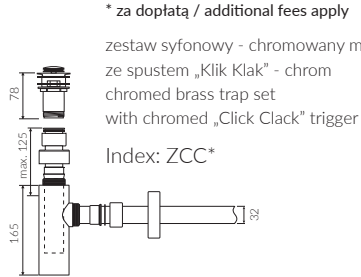
PRODUKT KOMPATYBILNY Z: / PRODUCT COMPATIBLE WITH:



\* za dopłatą / additional fees apply

zestaw syfonowy PCV  
ze spustem „Klik Klak” - chrom  
PVC trap set with  
chromed „Click Clack” trigger

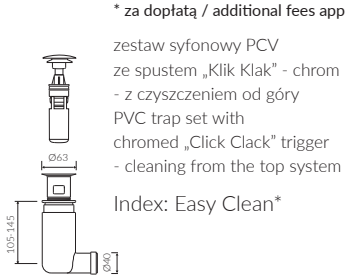
Index: ZPC\*



\* za dopłatą / additional fees apply

zestaw syfonowy - chromowany mosiądz  
ze spustem „Klik Klak” - chrom  
chromed brass trap set  
with chromed „Click Clack” trigger

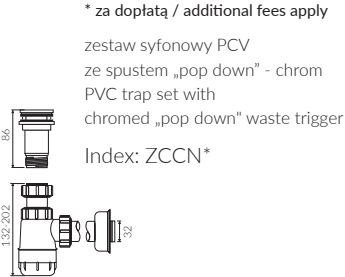
Index: ZCC\*



\* za dopłatą / additional fees apply

zestaw syfonowy PCV  
ze spustem „Klik Klak” - chrom  
- z czyszczeniem od góry  
PVC trap set with  
chromed „Click Clack” trigger  
- cleaning from the top system

Index: Easy Clean\*



\* za dopłatą / additional fees apply

zestaw syfonowy PCV  
ze spustem „pop down” - chrom  
PVC trap set with  
chromed „pop down” waste trigger

Index: ZCCN\*

ELARA II

UMYWALKA MEBLOWA /NABLATOWA / WISZĄCA

VANITY / COUNTERTOP / WALL-MOUNTED WASHBASIN

Index: P\_U\_026\_02\_0400



- | DŁUGOŚĆ<br>LENGTH | SZEROKOŚĆ<br>WIDTH | WYSOKOŚĆ<br>HEIGHT |
|-------------------|--------------------|--------------------|
| 400               | 200                | 100                |
- Zalecany sposób montażu / Recommended mounting method:
    - Nablatowa / Countertop
    - Meblowa / Vanity
    - Wisząca / Wall-mounted
  - Z otworami lub bez otworów montażowych / With or without mounting holes
  - Dostosowana do typu baterii / Suitable with kind of faucets:
    - Ścienna / Wall mounted
    - Nablatowa / Countertop
  - Z otworem lub bez otworu na baterię / With or without tap hole
  - Bez przelewu / Without overflow
  - Materiał / Material:
    - MINERALICAST® DURO
    - biały połysk / white gloss
    - MINERALICAST® MAT
    - biały mat / white matt
    - MINERALICAST® STM BLACK
    - czarny połysk / black gloss
  - Waga / Weight :            6 kg

ELARA III

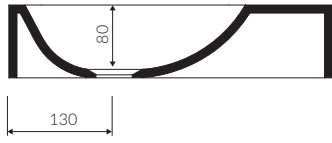
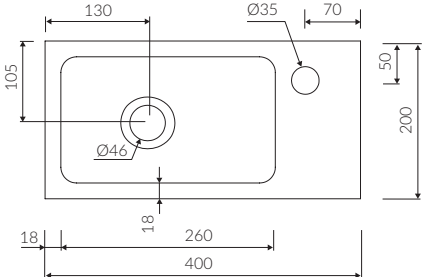

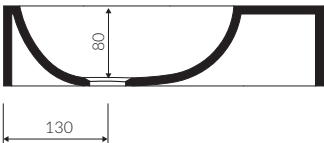
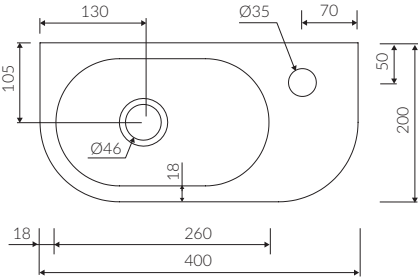
UMYWALKA MEBLOWA /NABLATOWA / WISZĄCA

VANITY / COUNTERTOP / WALL-MOUNTED WASHBASIN

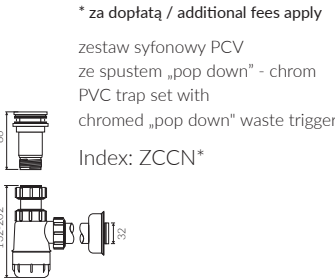
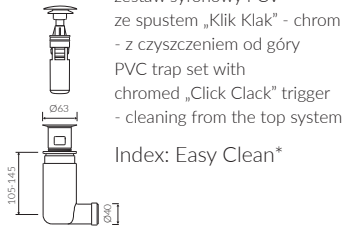
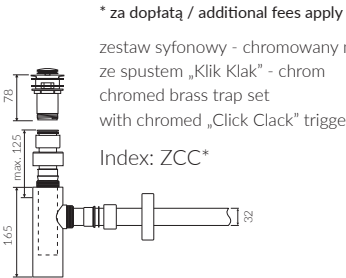
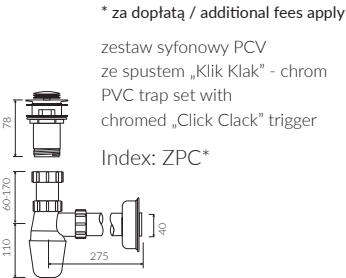
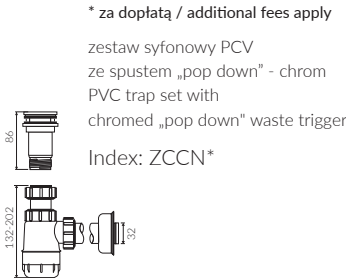
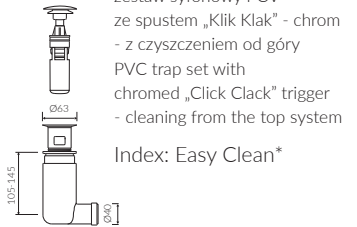
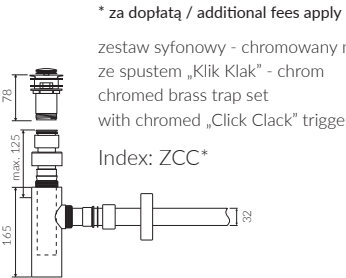
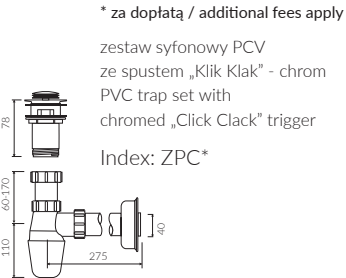
Index: P\_U\_026\_03\_0400



- | DŁUGOŚĆ<br>LENGTH | SZEROKOŚĆ<br>WIDTH | WYSOKOŚĆ<br>HEIGHT |
|-------------------|--------------------|--------------------|
| 400               | 200                | 100                |
- Zalecany sposób montażu / Recommended mounting method:
    - Nablatowa / Countertop
    - Meblowa / Vanity
    - Wisząca / Wall-mounted
  - Z otworami lub bez otworów montażowych / With or without mounting holes
  - Dostosowana do typu baterii / Suitable with kind of faucets:
    - Ścienna / Wall mounted
    - Nablatowa / Countertop
  - Z otworem lub bez otworu na baterię / With or without tap hole
  - Bez przelewu / Without overflow
  - Materiał / Material:
    - MINERALICAST® DURO
    - biały połysk / white gloss
    - MINERALICAST® MAT
    - biały mat / white matt
    - MINERALICAST® STM BLACK
    - czarny połysk / black gloss
  - Waga / Weight :            6 kg
  - Umywalka odwracalna / Reversible washbasin



PRODUKT KOMPATYBILNY Z: / PRODUCT COMPATIBLE WITH:





EMMA 60

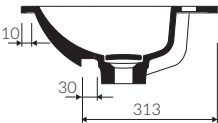
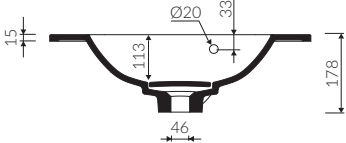
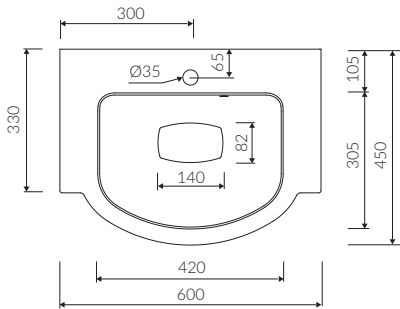
UMYWALKA MEBLOWA

VANITY WASHBASIN

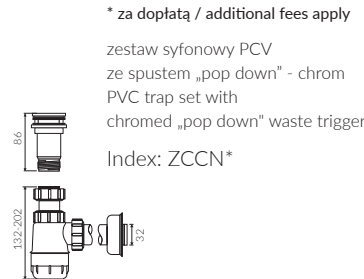
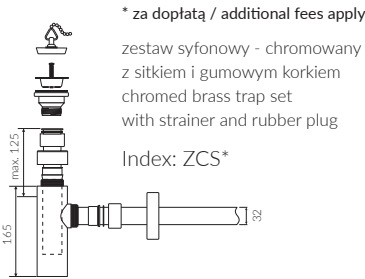
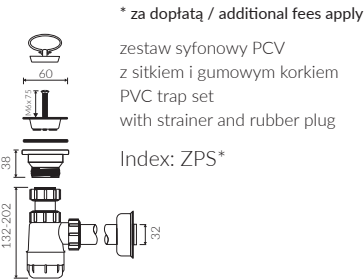
Index: P\_U\_027\_01\_0600



- | DŁUGOŚĆ<br>LENGTH | SZEROKOŚĆ<br>WIDTH | WYSOKOŚĆ<br>HEIGHT |
|-------------------|--------------------|--------------------|
| 600               | 450                | 178                |
- Zalecany sposób montażu / Recommended mounting method:
    - Meblowa / Vanity
  - Dostosowana do typu baterii / Suitable with kind of faucets:
    - Ścienna / Wall mounted
    - Nablatowa / Countertop
  - Z otworem lub bez otworu na baterię / With or without tap hole
  - Z przelewem zintegrowanym/ With integrated overflow
  - Z płytką / With waste cover
  - Z możliwością zamknięcia odpływu wody przy zastosowaniu zestawu ZCCN  
Use ZCCN syphon to stop water draining
  - Materiał / Material:
    - MINERALICAST® DURO
      - biały połysk / white gloss
    - MINERALICAST® MAT
      - biały mat / white matt
    - MINERALICAST® STM BLACK
      - czarny połysk / black gloss
  - Waga / Weight : 12,5 kg



PRODUKT KOMPATYBILNY Z: / PRODUCT COMPATIBLE WITH:



EMMA 80

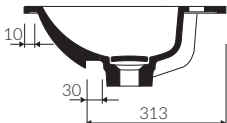
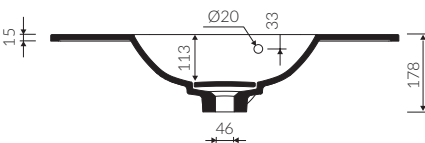
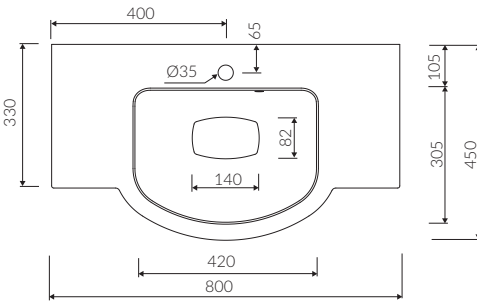
UMYWALKA MEBLOWA

VANITY WASHBASIN

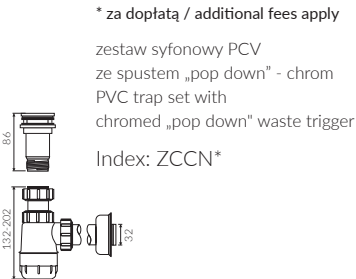

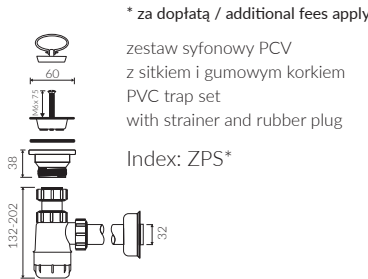
Index: P\_U\_027\_02\_0800



- | DŁUGOŚĆ<br>LENGTH | SZEROKOŚĆ<br>WIDTH | WYSOKOŚĆ<br>HEIGHT |
|-------------------|--------------------|--------------------|
| 800               | 450                | 178                |
- Zalecany sposób montażu / Recommended mounting method:
    - Meblowa / Vanity
  - Dostosowana do typu baterii / Suitable with kind of faucets:
    - Ścienna / Wall mounted
    - Nablatowa / Countertop
  - Z otworem lub bez otworu na baterię / With or without tap hole
  - Z przelewem zintegrowanym/ With integrated overflow
  - Z płytką / With waste cover
  - Z możliwością zamknięcia odpływu wody przy zastosowaniu zestawu ZCCN  
Use ZCCN syphon to stop water draining
  - Materiał / Material:
    - MINERALICAST® DURO
      - biały połysk / white gloss
    - MINERALICAST® MAT
      - biały mat / white matt
    - MINERALICAST® STM BLACK
      - czarny połysk / black gloss
  - Waga / Weight : 13,3 kg



PRODUKT KOMPATYBILNY Z: / PRODUCT COMPATIBLE WITH:



# EMMA 90 L/R

## UMYWALKA MEBLOWA

## VANITY WASHBASIN

Lewa / Left Index: P\_U\_027\_03\_0900  
Prawa / Right Index: P\_U\_027\_04\_0900



zdjęcie / photo: EMMA 90 L

- | DŁUGOŚĆ<br>LENGTH | SZEROKOŚĆ<br>WIDTH | WYSOKOŚĆ<br>HEIGHT |
|-------------------|--------------------|--------------------|
| 900               | 450                | 178                |
- Zalecany sposób montażu / Recommended mounting method:
    - Meblowa / Vanity
  - Dostosowana do typu baterii / Suitable with kind of faucets:
    - Ścienne / Wall mounted
    - Nablatowa / Countertop
  - Z otworem lub bez otworu na baterię / With or without tap hole
  - Z przelewem zintegrowanym/ With integrated overflow
  - Z płytką / With waste cover
  - Z możliwością zamknięcia odpływu wody przy zastosowaniu zestawu ZCCN  
Use ZCCN syphon to stop water draining
  - Materiał / Material:
    - MINERALICAST® DURO
    - biały połysk / white gloss
    - MINERALICAST® MAT
    - biały mat / white matt
    - MINERALICAST® STM BLACK
    - czarny połysk / black gloss
  - Waga / Weight : 15 kg

# EMMA 120

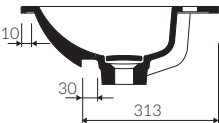
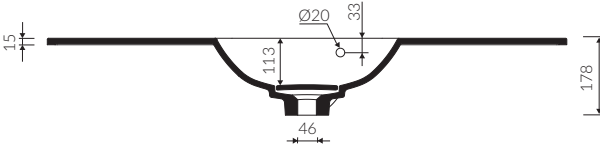
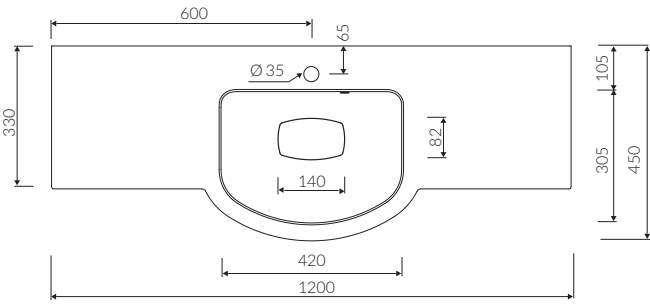
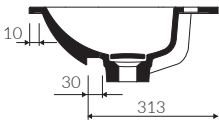
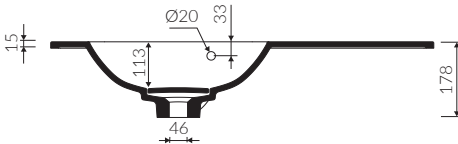
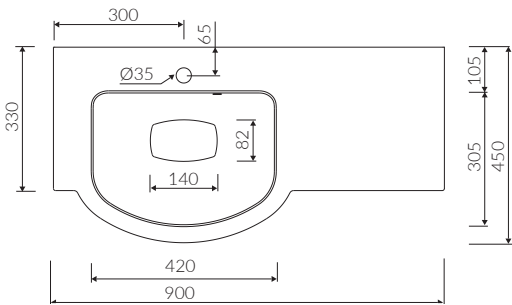
## UMYWALKA MEBLOWA

## VANITY WASHBASIN

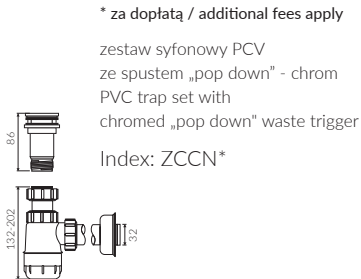

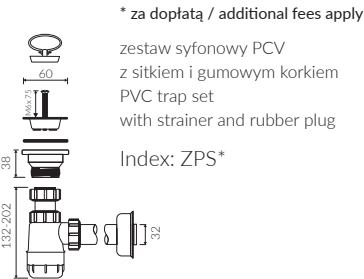
Index: P\_U\_027\_05\_1200



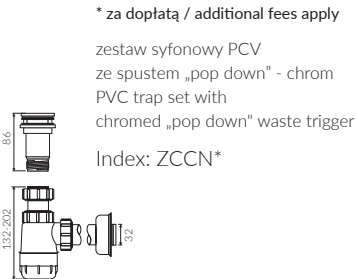

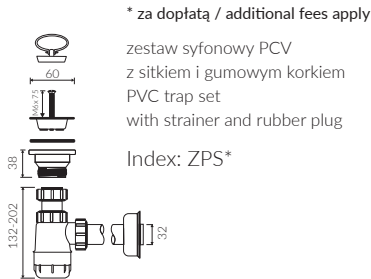
- | DŁUGOŚĆ<br>LENGTH | SZEROKOŚĆ<br>WIDTH | WYSOKOŚĆ<br>HEIGHT |
|-------------------|--------------------|--------------------|
| 1200              | 450                | 178                |
- Zalecany sposób montażu / Recommended mounting method:
    - Meblowa / Vanity
  - Dostosowana do typu baterii / Suitable with kind of faucets:
    - Ścienne / Wall mounted
    - Nablatowa / Countertop
  - Z otworem lub bez otworu na baterię / With or without tap hole
  - Z przelewem zintegrowanym/ With integrated overflow
  - Z płytką / With waste cover
  - Z możliwością zamknięcia odpływu wody przy zastosowaniu zestawu ZCCN  
Use ZCCN syphon to stop water draining
  - Materiał / Material:
    - MINERALICAST® DURO
    - biały połysk / white gloss
    - MINERALICAST® MAT
    - biały mat / white matt
    - MINERALICAST® STM BLACK
    - czarny połysk / black gloss
  - Waga / Weight : 17,5 kg



PRODUKT KOMPATYBILNY Z: / PRODUCT COMPATIBLE WITH:



PRODUKT KOMPATYBILNY Z: / PRODUCT COMPATIBLE WITH:





ERATO S

UMYWALKA STOJĄCA-PRZYŚCIENNA

BACK TO WALL FLOOR STANDING WASHBASIN

Index: P\_S\_028\_01\_0490



- | DŁUGOŚĆ<br>LENGTH | SZEROKOŚĆ<br>WIDTH | WYSOKOŚĆ<br>HEIGHT |
|-------------------|--------------------|--------------------|
| 490               | 495                | 880                |
- Zalecany sposób montażu / Recommended mounting method:
    - Stojąca-przyścienna / Back to wall floor standing
  - Dostosowana do typu baterii / Suitable with kind of faucets:
    - Ścienne / Wall mounted
    - Nablatowa / Countertop
  - Z otworem lub bez otworu na baterię / With or without tap hole
  - Bez przelewu / Without overflow
  - Z płytką / With waste cover
  - Bez możliwości zamknięcia odpływu wody / Without drain stopper assembly
  - Materiał / Material:
    - MINERALICAST® DURO
    - biały połysk / white gloss
    - MINERALICAST® MAT
    - biały mat / white matt
    - MINERALICAST® STM BLACK
    - czarny połysk / black gloss
  - Waga / Weight :        52,5 kg

FAMA

WANNA WOLNOSTOJĄCA

FREE-STANDING BATHTUB

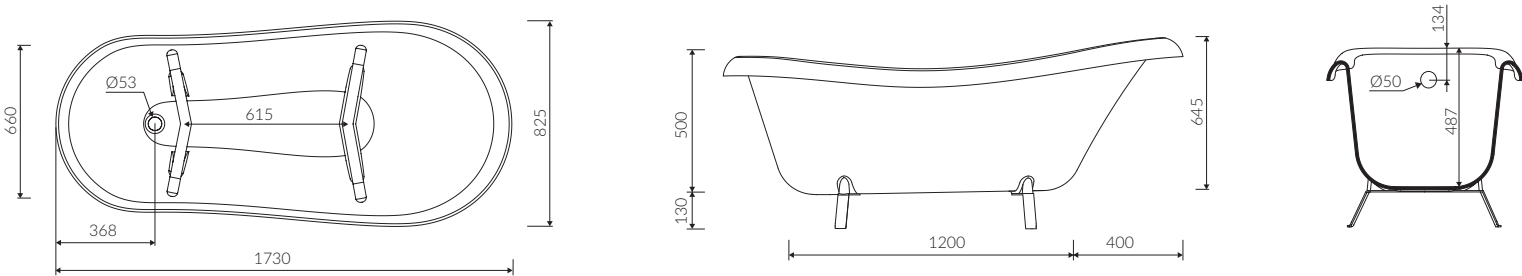
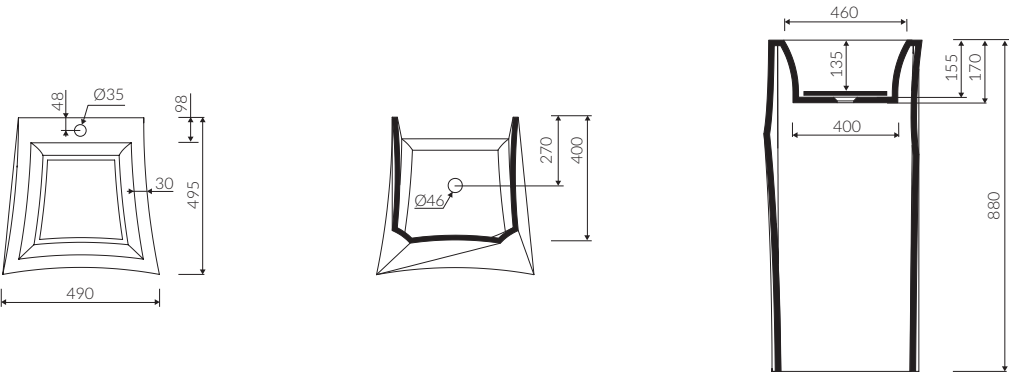
Index: P\_W\_031\_01\_1730



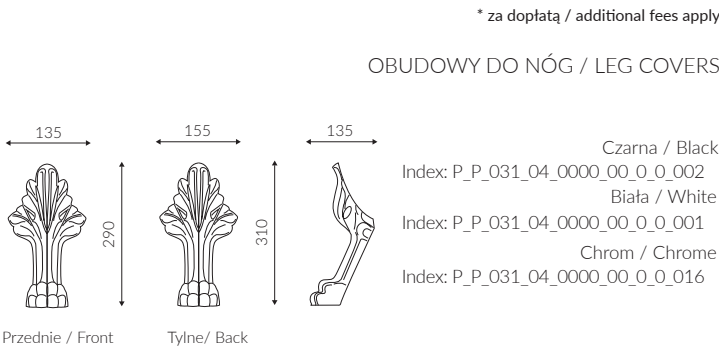
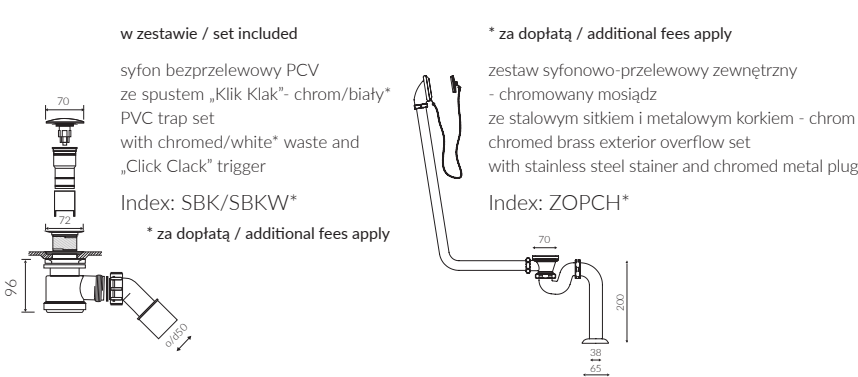
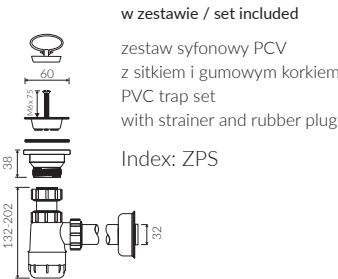
- | DŁUGOŚĆ<br>LENGTH | SZEROKOŚĆ<br>WIDTH | WYSOKOŚĆ<br>HEIGHT |
|-------------------|--------------------|--------------------|
| 1730              | 825                | 645                |
- Zalecany sposób montażu / Recommended mounting method:
    - Wolnostojąca / Free-standing
  - Dostosowana do typu baterii / Suitable with kind of faucets:
    - Ścienne / Wall mounted
    - Podłogowa / Floor mounted standing

**Uwaga!** Wanna nie jest przystosowana do systemu napełniania przez przelew  
**Note!** The bathtub is not suitable for overflow bath fillers
  - Bez otworu na baterię / Without tap hole
  - Z przelewem lub bez przelewu / with or without overflow
  - Materiał / Material:
    - MINERALICAST® DURO
    - biały połysk / white gloss
    - MINERALICAST® MAT
    - biały mat / white matt
    - MINERALICAST® STM BLACK
    - czarny połysk / black gloss

\* Możliwość łączenia kolorów / The possibility of combining colors :  
- czarno-biały / black-white
  - Waga / Weight :                                95 kg  
Waga z wodą / Weight with water :       260 kg
  - W zestawie stelaż do wanny / The set includes a frame for the bathtub



PRODUKT KOMPATYBILNY Z: / PRODUCT COMPATIBLE WITH:



FEBE S

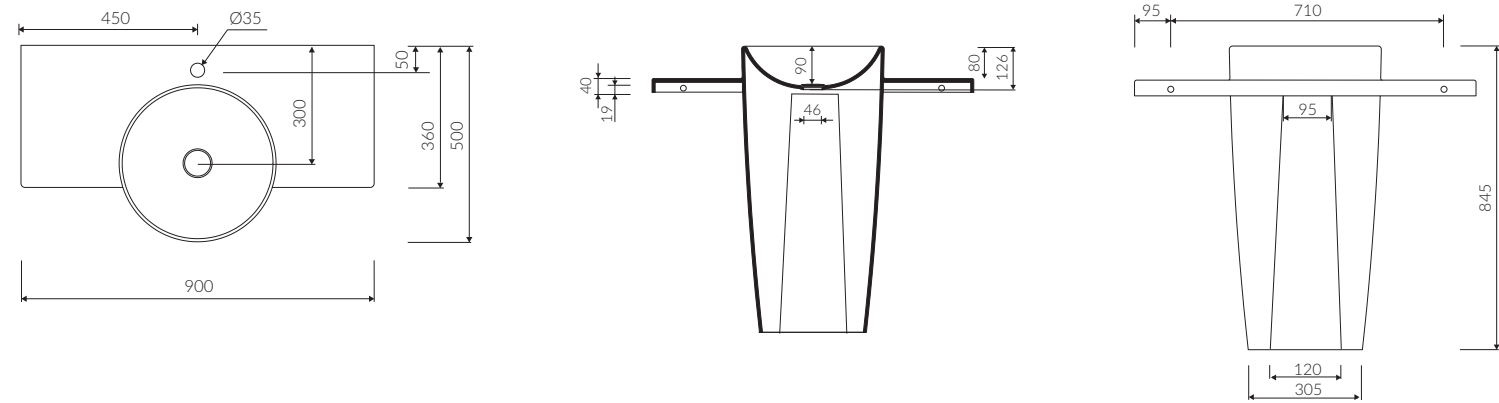
UMYWALKA STOJĄCA-PRZYŚCIENNA

BACK TO WALL FLOOR STANDING WASHBASIN


Index: P\_S\_032\_01\_0900



- | DŁUGOŚĆ<br>LENGTH | SZEROKOŚĆ<br>WIDTH | WYSOKOŚĆ<br>HEIGHT |
|-------------------|--------------------|--------------------|
| 900               | 500                | 845                |
- Zalecany sposób montażu / Recommended mounting method:  
- Stojąca-przyścienna / Back to wall floor standing
  - Z otworami montażowymi / With mounting holes
  - Dostosowana do typu baterii / Suitable with kind of faucets:  
- Ścienna / Wall mounted  
- Nablatowa / Countertop
  - Z otworem lub bez otworu na baterię / With or without tap hole
  - Bez przelewu / Without overflow
  - Z płytką / With waste cover
  - Z możliwością zamknięcia odpływu wody przy zastosowaniu zestawu ZCCN  
Use ZCCN syphon to stop water draining
  - Materiał / Material:  
MINERALICAST® DURO  
- biały połysk / white gloss  
MINERALICAST® MAT  
- biały mat / white matt  
MINERALICAST® STM BLACK  
- czarny połysk / black gloss
  - Waga / Weight :            37 kg



PRODUKT KOMPATYBILNY Z: / PRODUCT COMPATIBLE WITH:




38  
132-202  
32

**w zestawie / set included**

zestaw syfonowy PCV  
z sitkiem i gumowym korkiem  
PVC trap set  
with strainer and rubber plug

Index: ZPS



86  
132-202  
32

**\* za dopłatą / additional fees apply**

zestaw syfonowy PCV  
ze spustem „pop down” - chrom  
PVC trap set with  
chromed „pop down” waste trigger

Index: ZCCN\*

FLORA S

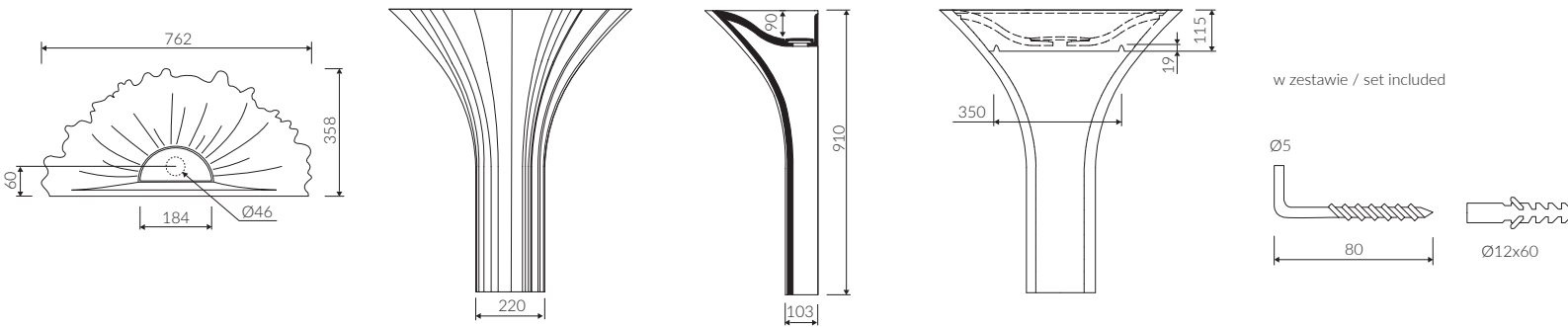
UMYWALKA STOJĄCA-PRZYŚCIENNA

BACK TO WALL FLOOR STANDING WASHBASIN


Index: P\_S\_033\_01\_0762



- | DŁUGOŚĆ<br>LENGTH | SZEROKOŚĆ<br>WIDTH | WYSOKOŚĆ<br>HEIGHT |
|-------------------|--------------------|--------------------|
| 762               | 358                | 910                |
- Zalecany sposób montażu / Recommended mounting method:  
- Stojąca-przyścienna / Back to wall floor standing
  - Montaż za pomocą haków / Instaled with hooks
  - Dostosowana do typu baterii / Suitable with kind of faucets:  
- Ścienna / Wall mounted
  - Bez otworu na baterię / Without tap hole
  - Bez przelewu / Without overflow
  - Z płytką / With waste cover
  - Z możliwością zamknięcia odpływu wody przy zastosowaniu zestawu ZCCN  
Use ZCCN syphon to stop water draining
  - Materiał / Material:  
MINERALICAST® DURO  
- biały połysk / white gloss  
MINERALICAST® MAT  
- biały mat / white matt
  - Waga / Weight :            37 kg



PRODUKT KOMPATYBILNY Z: / PRODUCT COMPATIBLE WITH:




38  
132-202  
32

**w zestawie / set included**

zestaw syfonowy PCV  
z sitkiem i gumowym korkiem  
PVC trap set  
with strainer and rubber plug

Index: ZPS



86  
132-202  
32

**\* za dopłatą / additional fees apply**

zestaw syfonowy PCV  
ze spustem „pop down” - chrom  
PVC trap set with  
chromed „pop down” waste trigger

Index: ZCCN\*

GOCCIA

UMYWALKA NABLATOWA

COUNTERTOP WASHBASIN

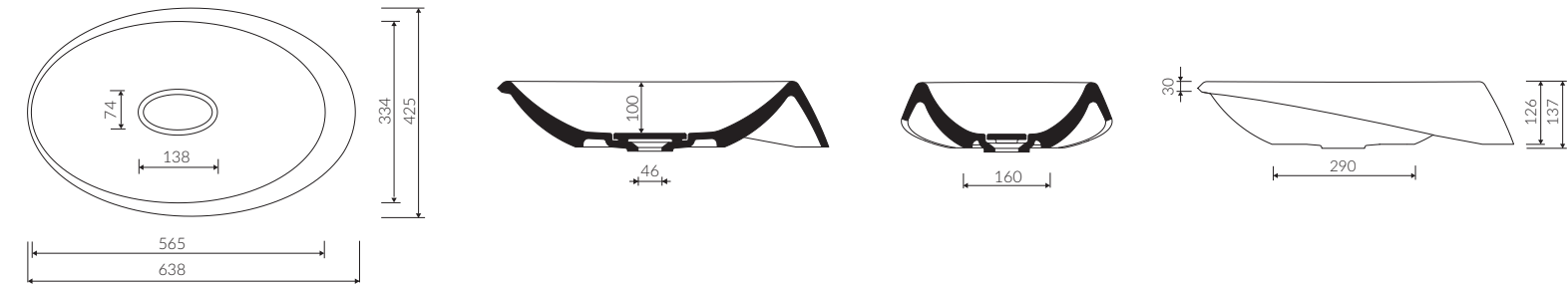
Index: P\_U\_035\_01\_0638



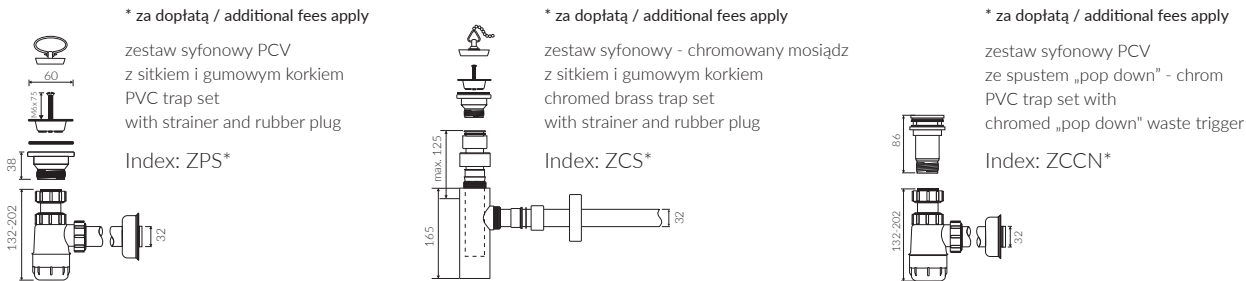
DŁUGOŚĆ LENGTH	SZEROKOŚĆ WIDTH	WYSOKOŚĆ HEIGHT
638	425	137

- Zalecany sposób montażu / Recommended mounting method:
  - Nablatowa / Countertop
- Dostosowana do typu baterii / Suitable with kind of faucets:
  - Ścienna / Wall mounted
  - Nablatowa / Countertop
- Bez otworu na baterię / Without tap hole
- Bez przelewu / Without overflow
- Z płytką / With waste cover
- Z możliwością zamknięcia odpływu wody przy zastosowaniu zestawu ZCCN  
Use ZCCN syphon to stop water draining
- Materiał / Material:
  - MINERALICAST® DURO
    - biały połysk / white gloss
  - MINERALICAST® MAT
    - biały mat / white matt
  - MINERALICAST® STM BLACK
    - czarny połysk / black gloss

\* Możliwość łączenia kolorów / The possibility of combining colors  
- czarno-biały / black-white
- Waga / Weight : 11,2 kg



PRODUKT KOMPATYBILNY Z: / PRODUCT COMPATIBLE WITH:




GOCCIA

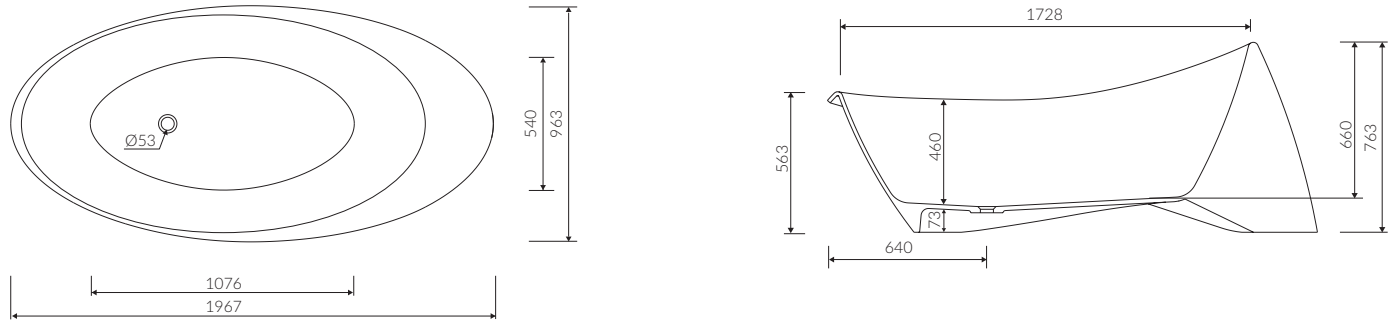
WANNA WOLNOSTOJĄCA

FREE-STANDING BATHTUB

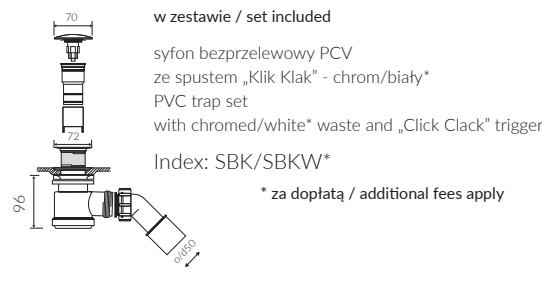
Index: P\_W\_035\_02\_1967



DŁUGOŚĆ LENGTH	SZEROKOŚĆ WIDTH	WYSOKOŚĆ HEIGHT
1967	963	763
<ul style="list-style-type: none"><li>• Zalecany sposób montażu / Recommended mounting method:<ul style="list-style-type: none"><li>- Wolnostojąca / Free-standing</li></ul></li><li>• Dostosowana do typu baterii / Suitable with kind of faucets:<ul style="list-style-type: none"><li>- Ścienna / Wall mounted</li><li>- Podłogowa / Floor mounted standing</li></ul></li><li>• Bez otworu na baterię / Without tap hole</li><li>• Bez przelewu / Without overflow</li><li>• Materiał / Material:<ul style="list-style-type: none"><li>MINERALICAST® DURO<ul style="list-style-type: none"><li>- biały połysk / white gloss</li></ul></li><li>MINERALICAST® MAT<ul style="list-style-type: none"><li>- biały mat / white matt</li></ul></li><li>MINERALICAST® STM BLACK<ul style="list-style-type: none"><li>- czarny połysk / black gloss</li></ul></li></ul><p>* Możliwość łączenia kolorów / The possibility of combining colors : - czarno-biały / black-white</p></li><li>• Przy montażu syfonu konieczność ingerencji w podłogę / To install syphon, drilling below the floor level is required</li></ul>		
		
<p>Waga / Weight :: 170 kg Waga z wodą / Weight with water : 351 kg</p>		



PRODUKT KOMPATYBILNY Z: / PRODUCT COMPATIBLE WITH:



# ISAR I

## UMYWALKA NABLATOWA

### COUNTERTOP WASHBASIN

Index: P\_U\_039\_01\_0457



- | DŁUGOŚĆ<br>LENGTH | SZEROKOŚĆ<br>WIDTH | WYSOKOŚĆ<br>HEIGHT |
|-------------------|--------------------|--------------------|
| 457               | 330                | 300                |
- Zalecany sposób montażu / Recommended mounting method:
    - Nablatowa / Countertop
  - Dostosowana do typu baterii / Suitable with kind of faucets:
    - Ścienna / Wall mounted
    - Nablatowa / Countertop
  - Bez otworu na baterię / Without tap hole
  - Bez przelewu / Without overflow
  - Materiał / Material:
    - MINERALICAST® DURO
    - biały połysk / white gloss
    - MINERALICAST® MAT
    - biały mat / white matt
    - MINERALICAST® STM BLACK
    - czarny połysk / black gloss
  - Waga / Weight :            17,5 kg

# ISAR II

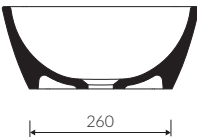
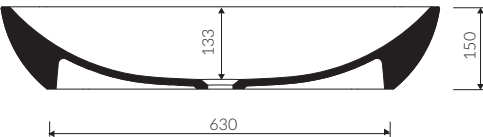
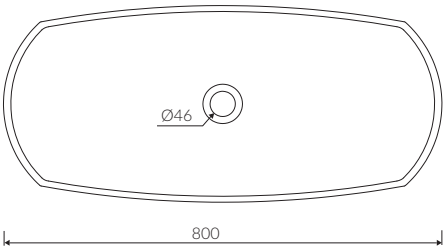
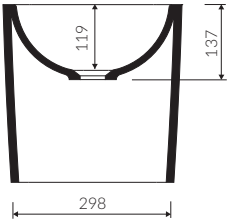
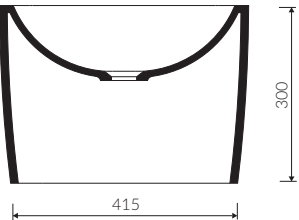
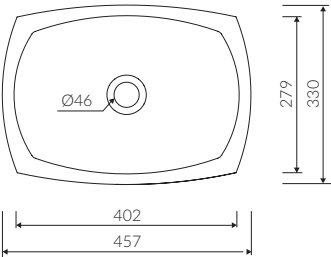
## UMYWALKA NABLATOWA

### COUNTERTOP WASHBASIN

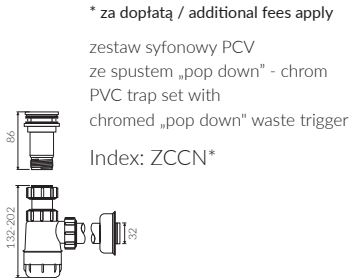
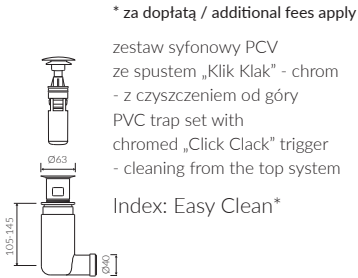
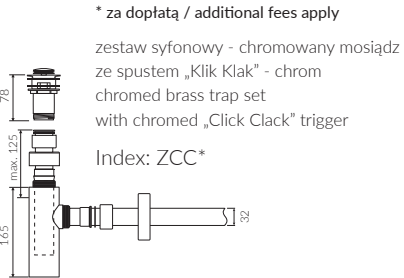
Index: P\_U\_039\_02\_0800



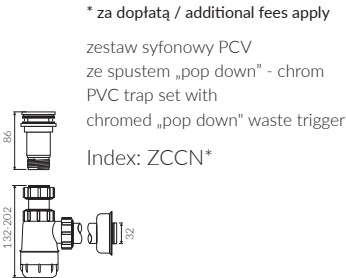
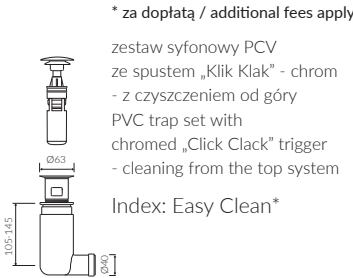
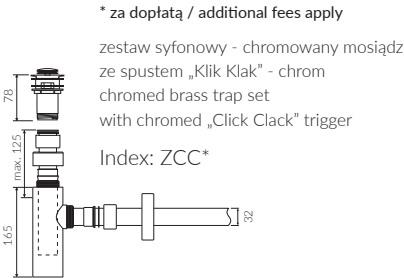
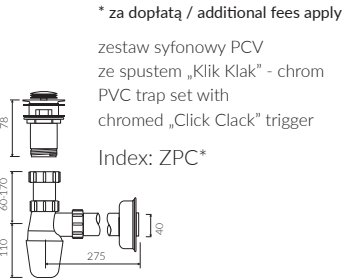
- | DŁUGOŚĆ<br>LENGTH | SZEROKOŚĆ<br>WIDTH | WYSOKOŚĆ<br>HEIGHT |
|-------------------|--------------------|--------------------|
| 800               | 360                | 150                |
- Zalecany sposób montażu / Recommended mounting method:
    - Nablatowa / Countertop
  - Dostosowana do typu baterii / Suitable with kind of faucets:
    - Ścienna / Wall mounted
    - Nablatowa / Countertop
  - Bez otworu na baterię / Without tap hole
  - Bez przelewu / Without overflow
  - Materiał / Material:
    - MINERALICAST® DURO
    - biały połysk / white gloss
    - MINERALICAST® MAT
    - biały mat / white matt
    - MINERALICAST® STM BLACK
    - czarny połysk / black gloss
  - Waga / Weight :            20,5 kg



PRODUKT KOMPATYBILNY Z: / PRODUCT COMPATIBLE WITH:



PRODUKT KOMPATYBILNY Z: / PRODUCT COMPATIBLE WITH:



ISAR S

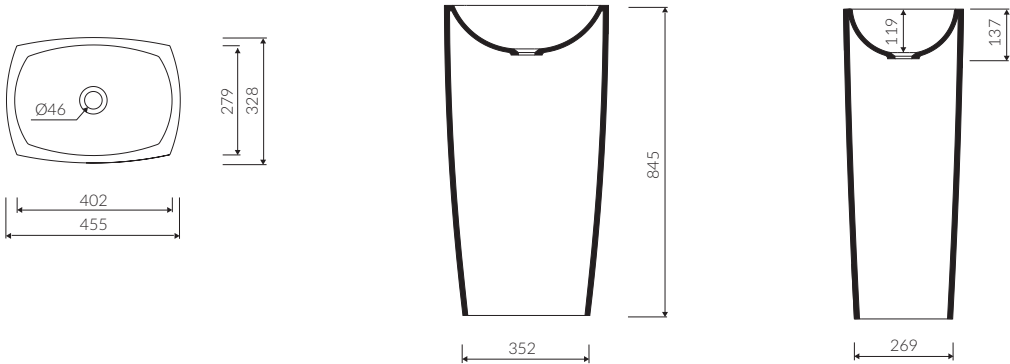
UMYWALKA WOLNOSTOJĄCA

FREE-STANDING WASHBASIN


Index: P\_S\_039\_03\_0455



- | DŁUGOŚĆ<br>LENGTH | SZEROKOŚĆ<br>WIDTH | WYSOKOŚĆ<br>HEIGHT |
|-------------------|--------------------|--------------------|
| 455               | 328                | 845                |
- Zalecany sposób montażu / Recommended mounting method:
    - Wolnostojąca / Free-standing
  - Dostosowana do typu baterii / Suitable with kind of faucets:
    - Ścienna / Wall mounted
    - Podłogowa / Floor mounted standing
  - Bez otworu na baterię / Without tap hole
  - Bez przelewu / Without overflow
  - Materiał / Material:
    - MINERALICAST® DURO
      - biały połysk / white gloss
    - MINERALICAST® MAT
      - biały mat / white matt
    - MINERALICAST® STM BLACK
      - czarny połysk / black gloss
  - Waga / Weight :            37 kg



PRODUKT KOMPATYBILNY Z: / PRODUCT COMPATIBLE WITH:



w zestawie / set included

zestaw syfonowy pionowy PCV  
ze spustem „Klik Klak” - chrom  
PVC vertical trap set  
with chromed „Click Clack” trigger

Index: ZPCP

ISAR

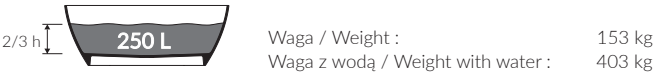
WANNA WOLNOSTOJĄCA

FREE-STANDING BATHTUB

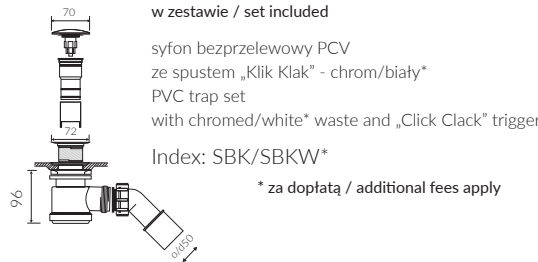
Index: P\_W\_039\_04\_1750



- | DŁUGOŚĆ<br>LENGTH | SZEROKOŚĆ<br>WIDTH | WYSOKOŚĆ<br>HEIGHT |
|-------------------|--------------------|--------------------|
| 1750              | 780                | 638                |
- Zalecany sposób montażu / Recommended mounting method:
    - Wolnostojąca / Free-standing
  - Dostosowana do typu baterii / Suitable with kind of faucets:
    - Ścienna / Wall mounted
    - Podłogowa / Floor mounted standing
  - Bez otworu na baterię / Without tap hole
  - Bez przelewu / Without overflow
  - Materiał / Material:
    - MINERALICAST® DURO
      - biały połysk / white gloss
    - MINERALICAST® MAT
      - biały mat / white matt
    - MINERALICAST® STM BLACK
      - czarny połysk / black gloss
  - Bez konieczności ingerencji w podłogę przy zastosowaniu syfonu o wysokości poniżej 98 mm / If the syphon height is less than 98 mm drilling below the floor surface is not required



PRODUKT KOMPATYBILNY Z: / PRODUCT COMPATIBLE WITH:



w zestawie / set included

syfon bezprzelewowy PCV  
ze spustem „Klik Klak” - chrom/biały\*  
PVC trap set  
with chromed/white\* waste and „Click Clack” trigger

Index: SBK/SBKW\*

\* za dopłatą / additional fees apply

# ISAR II

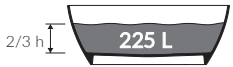
## WANNA WOLNOSTOJĄCA

### FREE-STANDING BATHTUB

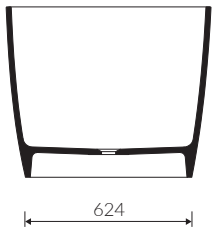
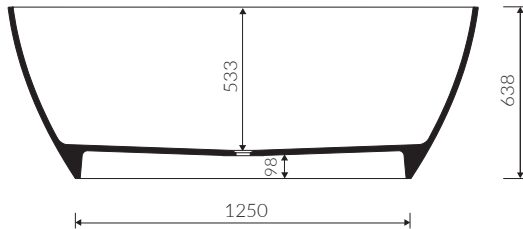
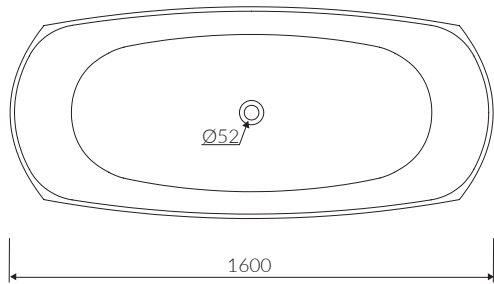
Index: P\_W\_039\_046\_1600



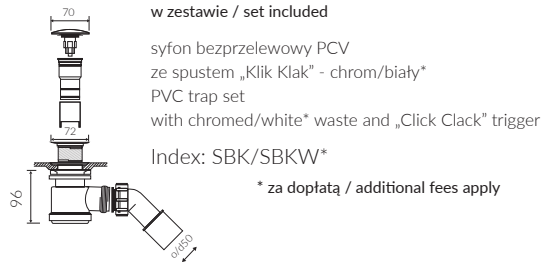
- | DŁUGOŚĆ<br>LENGTH | SZEROKOŚĆ<br>WIDTH | WYSOKOŚĆ<br>HEIGHT |
|-------------------|--------------------|--------------------|
| 1600              | 702                | 584                |
- Zalecany sposób montażu / Recommended mounting method:
    - Wolnostojąca / Free-standing
  - Dostosowana do typu baterii / Suitable with kind of faucets:
    - Ścienna / Wall mounted
    - Podłogowa / Floor mounted standing
  - Bez otworu na baterię / Without tap hole
  - Bez przelewu / Without overflow
  - Materiał / Material:
    - MINERALICAST® DURO
      - biały połysk / white gloss
    - MINERALICAST® MAT
      - biały mat / white matt
    - MINERALICAST® STM BLACK
      - czarny połysk / black gloss
  - Bez konieczności ingerencji w podłogę przy zastosowaniu syfonu o wysokości poniżej 98 mm / If the syphon height is less than 98 mm drilling below the floor surface is not required



Waga / Weight : 135 kg  
Waga z wodą / Weight with water : 360 kg



PRODUKT KOMPATYBILNY Z: / PRODUCT COMPATIBLE WITH:



# ISLA I

## WANNA DOŚCIENNA

### BACK TO WALL BATHTUB

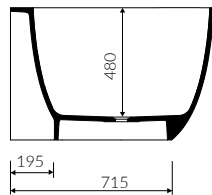
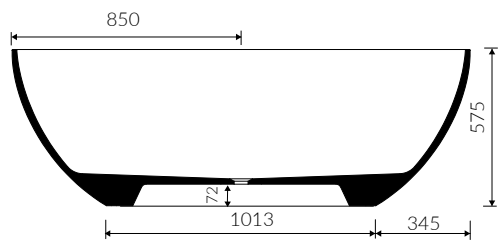
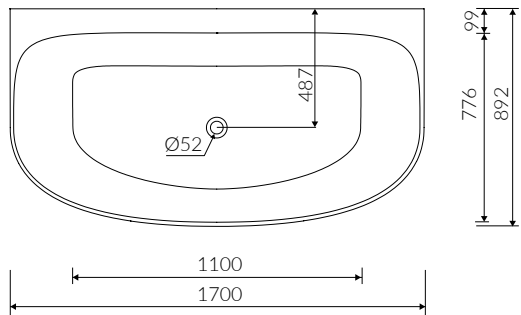
Index: P\_W\_681\_01\_1700



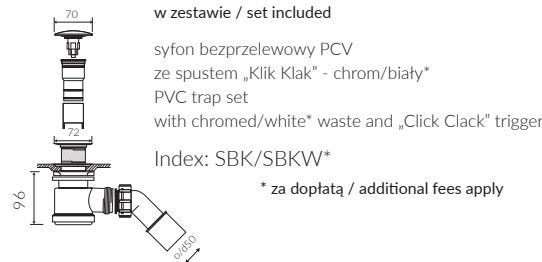
- | DŁUGOŚĆ<br>LENGTH | SZEROKOŚĆ<br>WIDTH | WYSOKOŚĆ<br>HEIGHT |
|-------------------|--------------------|--------------------|
| 1700              | 892                | 580                |
- Zalecany sposób montażu / Recommended mounting method:
    - Dościenna / Back to wall
  - Dostosowana do typu baterii / Suitable with kind of faucets:
    - Ścienna / Wall mounted
    - Podłogowa / Floor mounted standing
  - Bez otworu na baterię / Without tap hole
  - Bez przelewu / Without overflow
  - Materiał / Material:
    - MINERALICAST® DURO
      - biały połysk / white gloss
    - MINERALICAST® MAT
      - biały mat / white matt
    - MINERALICAST® STM BLACK
      - czarny połysk / black gloss
  - Bez konieczności ingerencji w podłogę przy zastosowaniu syfonu o wysokości poniżej 70 mm / If the syphon height is less than 70 mm drilling below the floor surface is not required



Waga / Weight : 163 kg  
Waga z wodą / Weight with water : 270 kg



PRODUKT KOMPATYBILNY Z: / PRODUCT COMPATIBLE WITH:





ISLA II\*

WANNA DOŚCIENNA  
BACK TO WALL BATHTUB

Index: P\_W\_681\_02\_1600



\* produkt dostępny w I kwartale 2022  
\* product available from the I quarter of 2022

DŁUGOŚĆ LENGTH	SZEROKOŚĆ WIDTH	WYSOKOŚĆ HEIGHT
1600	753	575
<ul style="list-style-type: none"><li>Zalecany sposób montażu / Recommended mounting method:<ul style="list-style-type: none"><li>Dościenna / Back to wall</li></ul></li><li>Dostosowana do typu baterii / Suitable with kind of faucets:<ul style="list-style-type: none"><li>Ścienna / Wall mounted</li><li>Podłogowa / Floor mounted standing</li></ul></li><li>Bez otworu na baterię / Without tap hole</li><li>Bez przelewu / Without overflow</li><li>Materiał / Material:<ul style="list-style-type: none"><li>MINERALICAST® DURO<ul style="list-style-type: none"><li>biały połysk / white gloss</li></ul></li><li>MINERALICAST® MAT<ul style="list-style-type: none"><li>biały mat / white matt</li></ul></li><li>MINERALICAST® STM BLACK<ul style="list-style-type: none"><li>czarny połysk / black gloss</li></ul></li></ul></li><li>Bez konieczności ingerencji w podłogę przy zastosowaniu syfonu o wysokości poniżej 98 mm / If the syphon height is less than 98 mm drilling below the floor surface is not required</li></ul>		
<div><div><div></div><div>212 L</div></div><div><div>Waga / Weight :</div><div>144 kg</div></div><div><div>Waga z wodą / Weight with water :</div><div>212 kg</div></div></div>		

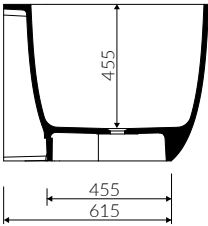
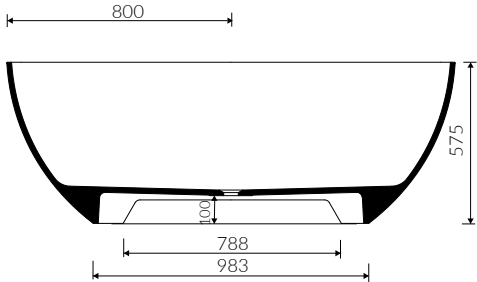
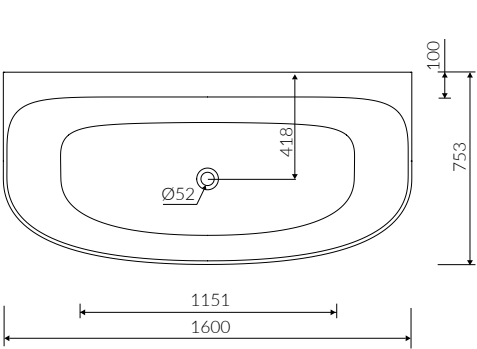
JENA

WANNA WOLNOSTOJĄCA  
FREE-STANDING BATHTUB

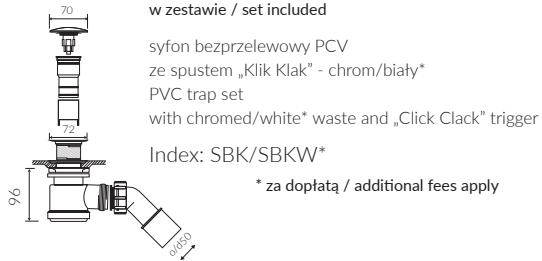
Index: P\_W\_043\_02\_1900



DŁUGOŚĆ LENGTH	SZEROKOŚĆ WIDTH	WYSOKOŚĆ HEIGHT
1900	1155	1100
<ul style="list-style-type: none"><li>Zalecany sposób montażu / Recommended mounting method:<ul style="list-style-type: none"><li>Wolnostojąca / Free-standing</li></ul></li><li>Dostosowana do typu baterii / Suitable with kind of faucets:<ul style="list-style-type: none"><li>Ścienna / Wall mounted</li><li>Podłogowa / Floor mounted standing</li></ul></li><li>Bez otworu na baterię / Without tap hole</li><li>Bez przelewu / Wthout overflow</li><li>Materiał / Material:<ul style="list-style-type: none"><li>MINERALICAST® DURO<ul style="list-style-type: none"><li>biały połysk / white gloss</li></ul></li><li>MINERALICAST® MAT<ul style="list-style-type: none"><li>biały mat / white matt</li></ul></li></ul></li><li>Przy montażu syfonu konieczność ingerencji w podłogę To install syphon, drilling below the floor level is required</li></ul>		
<div><div><div></div><div>427 L</div></div><div><div>Waga / Weight :</div><div>200 kg</div></div><div><div>Waga z wodą / Weight with water :</div><div>627 kg</div></div></div>		

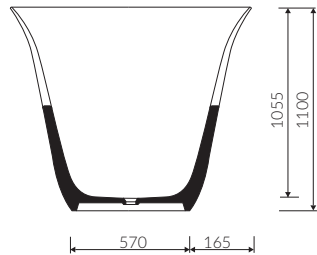
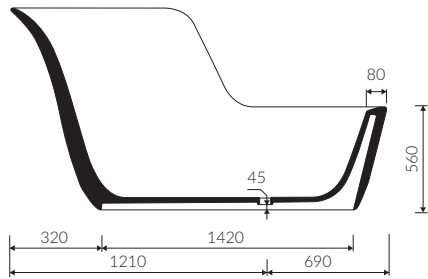
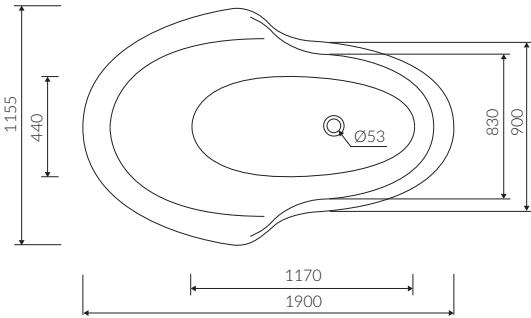


PRODUKT KOMPATYBILNY Z: / PRODUCT COMPATIBLE WITH:

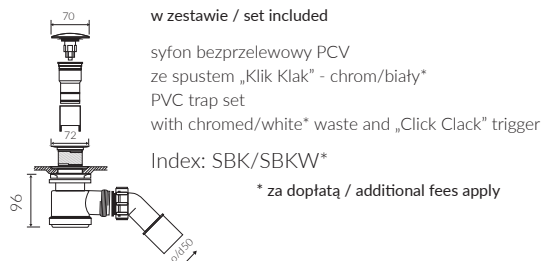


**w zestawie / set included**  
syfon bezprzelewowy PCV  
ze spustem „Klik Klak” - chrom/biały\*  
PVC trap set  
with chromed/white\* waste and „Click Clack” trigger  
Index: SBK/SBKW\*  
\* za dopłatą / additional fees apply

Podana waga oraz wymiary produktu są szacunkowe i mogą się różnić od rzeczywistych wymiarów gotowej wanny.  
Weight and dimensions of the product are approximate and may differ from the actual dimensions of the finished bathtub.



PRODUKT KOMPATYBILNY Z: / PRODUCT COMPATIBLE WITH:



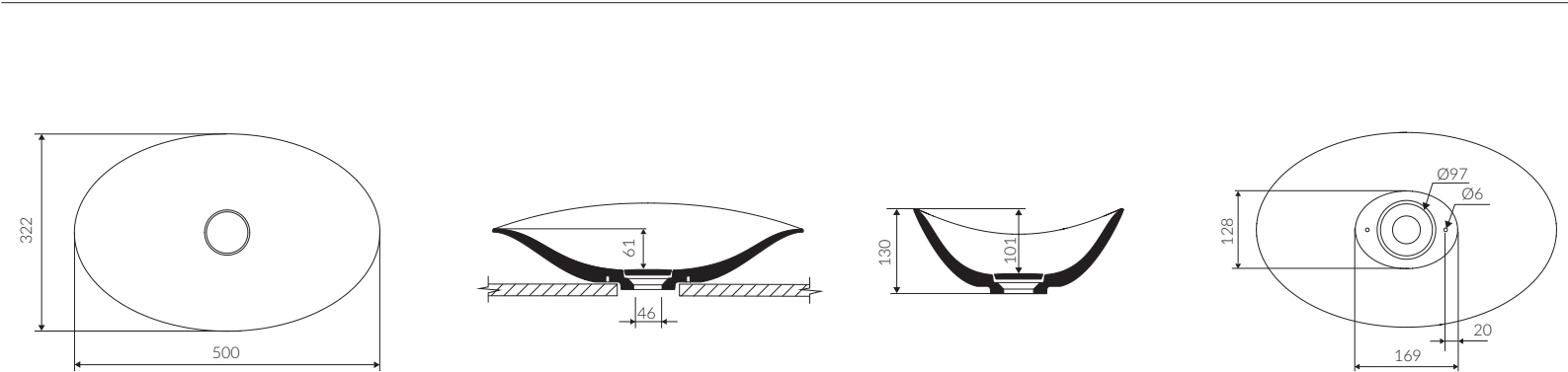
**w zestawie / set included**  
syfon bezprzelewowy PCV  
ze spustem „Klik Klak” - chrom/biały\*  
PVC trap set  
with chromed/white\* waste and „Click Clack” trigger  
Index: SBK/SBKW\*  
\* za dopłatą / additional fees apply

KIARA
  
UMYWALKA NABLATOWA
  
COUNTERTOP WASHBASIN

Index: P\_U\_044\_01\_0500



- | DŁUGOŚĆ<br>LENGTH | SZEROKOŚĆ<br>WIDTH | WYSOKOŚĆ<br>HEIGHT |
|-------------------|--------------------|--------------------|
| 500               | 322                | 130                |
- Zalecany sposób montażu / Recommended mounting method:
    - Nablatowa / Countertop
  - Dostosowana do typu baterii / Suitable with kind of faucets:
    - Ścienna / Wall mounted
    - Nablatowa / Countertop
  - Bez otworu na baterię / Without tap hole
  - Bez przelewu / Without overflow
  - Z płytką / With waste cover
  - Z możliwością zamknięcia odpływu wody przy zastosowaniu zestawu ZCCN  
Use ZCCN syphon to stop water draining
  - Materiał / Material:
    - MINERALICAST® DURO
    - biały połysk / white gloss
    - MINERALICAST® MAT
    - biały mat / white matt
    - MINERALICAST® STM BLACK
    - czarny połysk / black gloss
  - Waga / Weight :                    5,5 kg



PRODUKT KOMPATYBILNY Z: / PRODUCT COMPATIBLE WITH:

\* za dopłatą / additional fees apply  
 zestaw syfonowy PCV  
 z sitkiem i gumowym korkiem  
 PVC trap set  
 with strainer and rubber plug  
 Index: ZPS\*

\* za dopłatą / additional fees apply  
 zestaw syfonowy - chromowany mosiądz  
 z sitkiem i gumowym korkiem  
 chromed brass trap set  
 with strainer and rubber plug  
 Index: ZCS\*

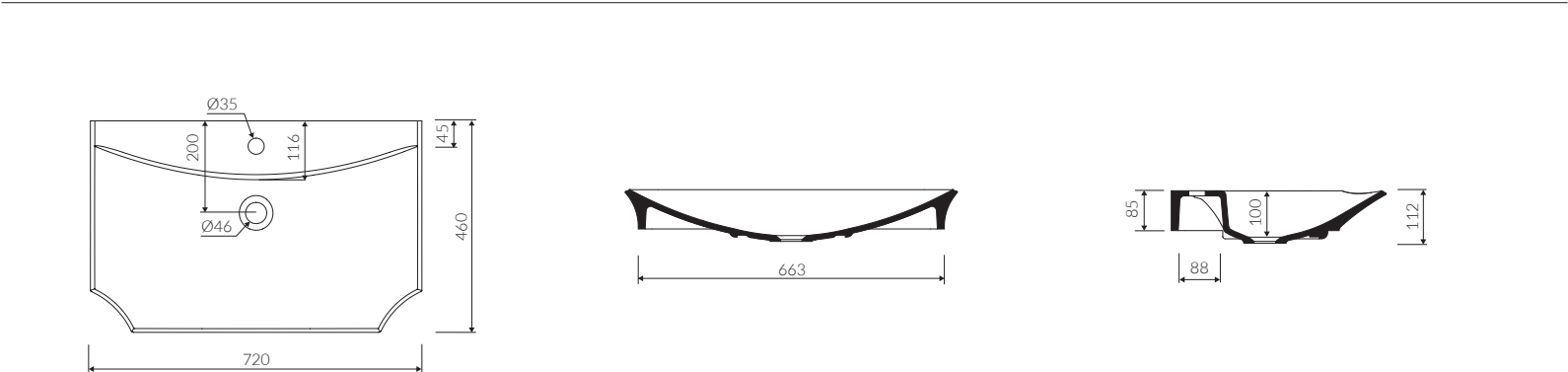
\* za dopłatą / additional fees apply  
 zestaw syfonowy PCV  
 ze spustem „pop down” - chrom  
 PVC trap set with  
 chromed „pop down” waste trigger  
 Index: ZCCN\*

LA DONNA
  
UMYWALKA MEBLOWA / WPUSZCZANA W BLAT
  
VANITY / INSET WASHBASIN

Index: P\_U\_048\_01\_0700



- | DŁUGOŚĆ<br>LENGTH | SZEROKOŚĆ<br>WIDTH | WYSOKOŚĆ<br>HEIGHT |
|-------------------|--------------------|--------------------|
| 700               | 460                | 112                |
- Zalecany sposób montażu / Recommended mounting method:
    - Meblowa / Vanity
    - Wpuszczana w blat / Inset
  - Dostosowana do typu baterii / Suitable with kind of faucets:
    - Ścienna / Wall mounted
    - Nablatowa / Countertop
  - Z otworem lub bez otworu na baterię / With or without tap hole
  - Bez przelewu / Without overflow
  - Materiał / Material:
    - MINERALICAST® DURO
    - biały połysk / white gloss
    - MINERALICAST® MAT
    - biały mat / white matt
  - Waga / Weight :                    18,4 kg



PRODUKT KOMPATYBILNY Z: / PRODUCT COMPATIBLE WITH:

\* za dopłatą / additional fees apply  
 zestaw syfonowy PCV  
 ze spustem „Klik Klak” - chrom  
 PVC trap set with  
 chromed „Click Clack” trigger  
 Index: ZPC\*

\* za dopłatą / additional fees apply  
 zestaw syfonowy - chromowany mosiądz  
 ze spustem „Klik Klak” - chrom  
 chromed brass trap set  
 with chromed „Click Clack” trigger  
 Index: ZCC\*

\* za dopłatą / additional fees apply  
 zestaw syfonowy PCV  
 ze spustem „Klik Klak” - chrom  
 - z czyszczeniem od góry  
 PVC trap set with  
 chromed „Click Clack” trigger  
 - cleaning from the top system  
 Index: Easy Clean\*

\* za dopłatą / additional fees apply  
 zestaw syfonowy PCV  
 ze spustem „pop down” - chrom  
 PVC trap set with  
 chromed „pop down” waste trigger  
 Index: ZCCN\*

# LA DONNA S

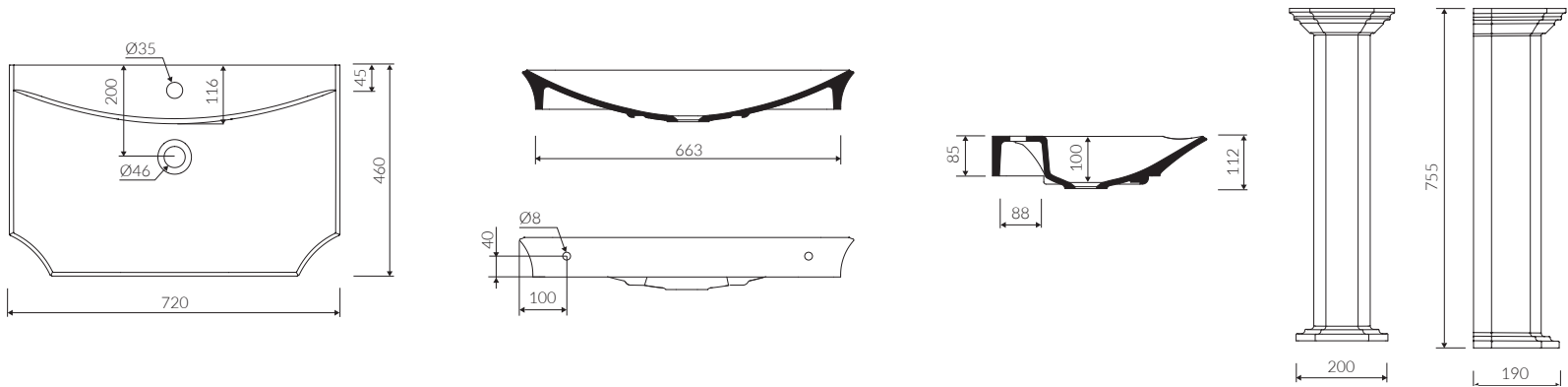
## UMYWALKA STOJĄCA-PRZYŚCIENNA Z POSTUMENTEM

### BACK TO WALL FLOOR STANDING WASHBASIN WITH POSTUMENT

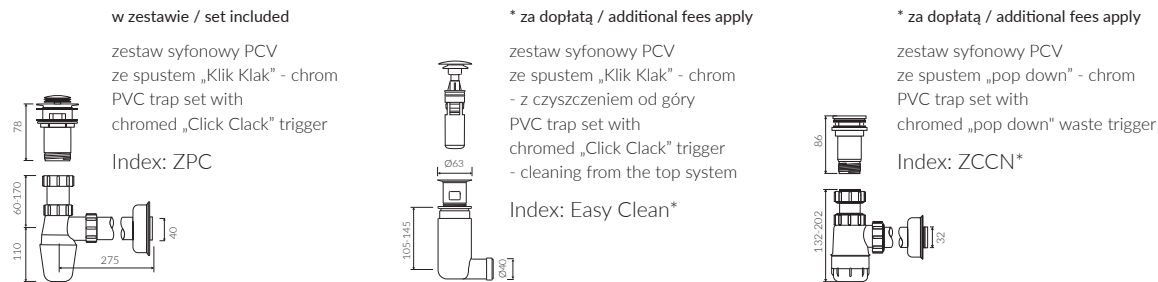
Index: P\_S\_048\_04\_0700



- | DŁUGOŚĆ<br>LENGTH | SZEROKOŚĆ<br>WIDTH | WYSOKOŚĆ<br>HEIGHT |
|-------------------|--------------------|--------------------|
| 700               | 460                | 845                |
- Zalecany sposób montażu / Recommended mounting method:
    - Stojąca-przyścienna / Back to wall floor standing
  - Z otworami montażowymi / With mounting holes
  - Dostosowana do typu baterii / Suitable with kind of faucets:
    - Ścienna / Wall mounted
    - Nablatowa / Countertop
  - Z otworem lub bez otworu na baterię / With or without tap hole
  - Bez przelewu / Without overflow
  - Materiał / Material:
    - MINERALICAST® DURO
    - biały połysk / white gloss
    - MINERALICAST® MAT
    - biały mat / white matt
  - Waga / Weight : 28,5 kg
- Umywalka zintegrowana z postumentem / Washbasin integrated with postument



PRODUKT KOMPATYBILNY Z: / PRODUCT COMPATIBLE WITH:



# LA DONNA

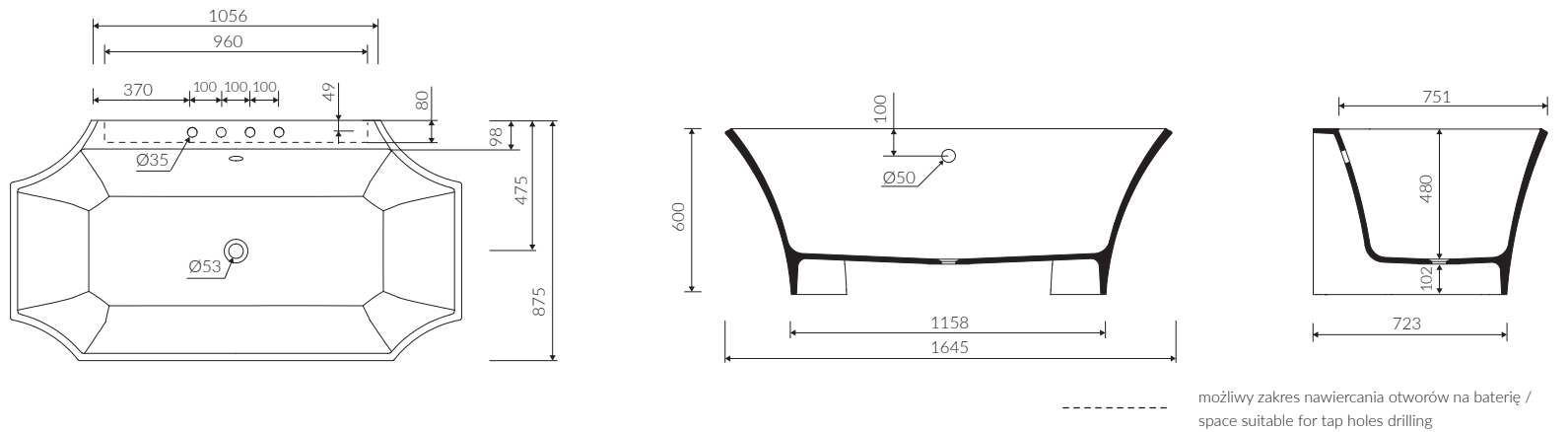
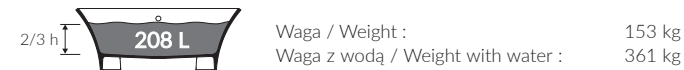
## WANNA DOŚCIENNA

### BACK TO WALL BATHTUB

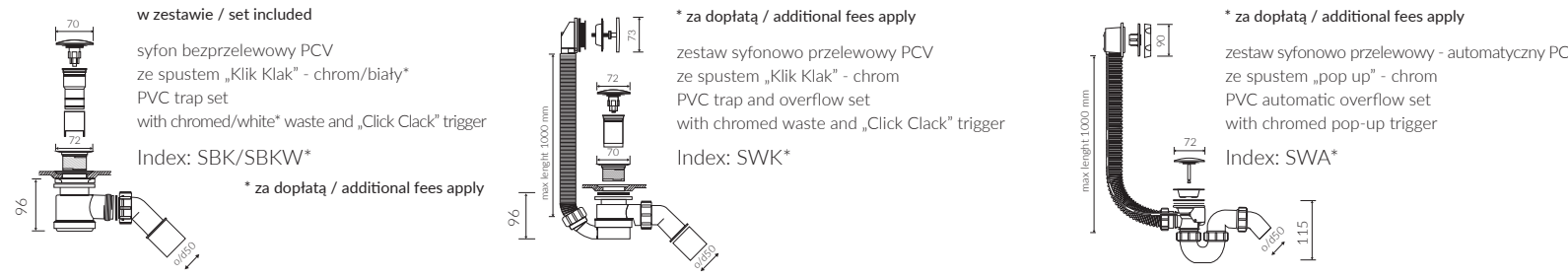
Index: P\_W\_048\_02\_1645



- | DŁUGOŚĆ<br>LENGTH | SZEROKOŚĆ<br>WIDTH | WYSOKOŚĆ<br>HEIGHT |
|-------------------|--------------------|--------------------|
| 1645              | 875                | 600                |
- Zalecany sposób montażu / Recommended mounting method:
    - Dościenna / Back to wall
  - Dostosowana do typu baterii / Suitable with kind of faucets:
    - Ścienna / Wall mounted
    - Nablatowa / Countertop
    - Podłogowa / Floor mounted standing
  - **Uwaga!** Wanna nie jest przystosowana do systemu napełniania przez przelew  
**Note!** The bathtub is not suitable for overflow bath fillers
  - Z otworem lub bez otworu na baterię / With or without tap hole
  - Z przelewem lub bez przelewu / with or without overflow
  - Materiał / Material:
    - MINERALICAST® DURO
    - biały połysk / white gloss
    - MINERALICAST® MAT
    - biały mat / white matt
  - Bez konieczności ingerencji w podłogę przy zastosowaniu syfonu o wysokości poniżej 98 mm / If the syphon height is less than 98 mm drilling below the floor surface is not required



PRODUKT KOMPATYBILNY Z: / PRODUCT COMPATIBLE WITH:

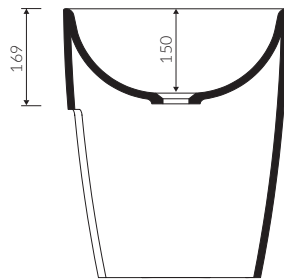
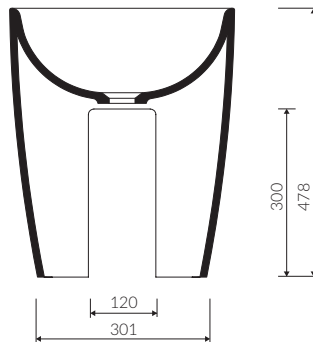
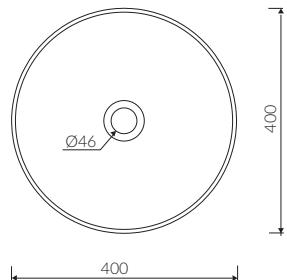


LARA  
UMYWALKA NABLATOWA  
COUNTERTOP WASHBASIN

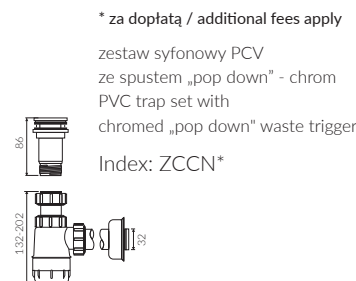
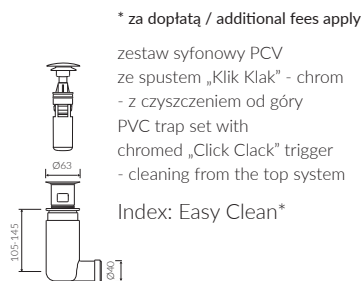
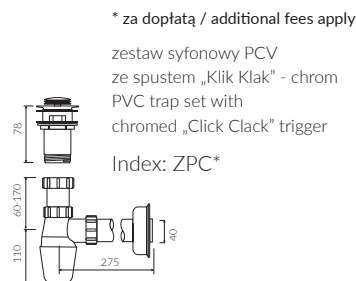
Index: P\_U\_050\_01\_0400

DEŁGOKOŚĆ LENGTH	SZEROKOŚĆ WIDTH	WYSOKOŚĆ HEIGHT
400	400	478

- Zalecany sposób montażu / Recommended mounting method:  
- Nablutowa / Countertop
- Dostosowana do typu baterii / Suitable with kind of faucets:  
- Ściana / Wall mounted
- Bez otworu na baterię / Without tap hole
- Bez przelewu / Without overflow
- Materiał / Material:  
MINERALICAST® DURO  
- biały połysk / white gloss  
MINERALICAST® MAT  
- biały mat / white matt  
MINERALICAST® STM BLACK  
- czarny połysk / black gloss
- Waga / Weight : 20 kg



PRODUKT KOMPATYBILNY Z: / PRODUCT COMPATIBLE WITH:

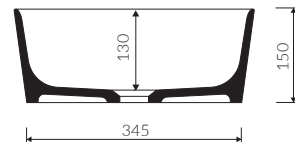
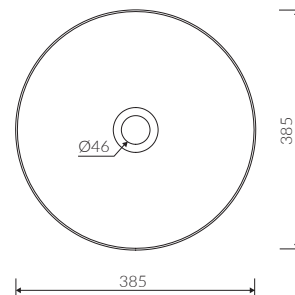


LENA I  
 UMYWALKA NABLATOWA  
 COUNTERTOP WASHBASIN

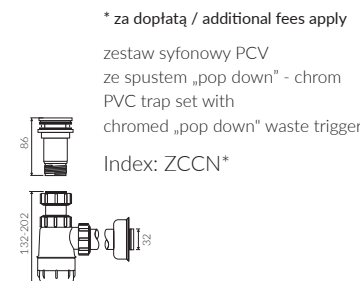
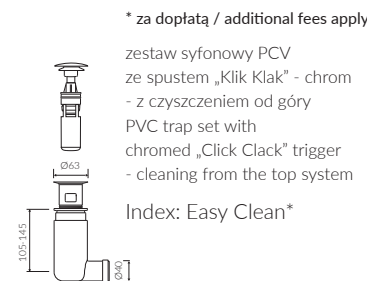
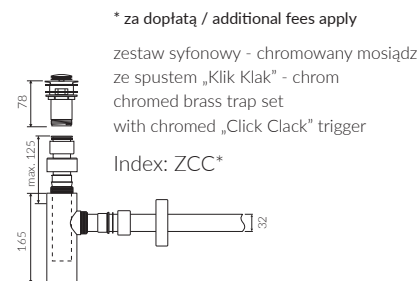
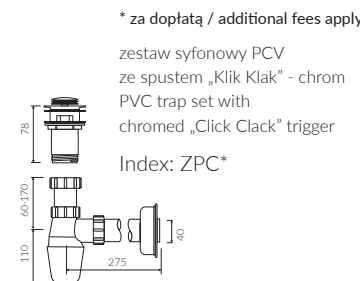
Index: P\_U\_539\_01\_0385

DŁUGOŚĆ LENGTH	SZEROKOŚĆ WIDTH	WYSOKOŚĆ HEIGHT
385	385	150

- Zalecany sposób montażu / Recommended mounting method:  
- Nablatowa / Countertop
- Dostosowana do typu baterii / Suitable with kind of faucets:  
- Ściana / Wall mounted  
- Nablatowa / Countertop
- Bez otworu na baterię / Without tap hole
- Bez przelewu / Without overflow
- Materiał / Material:  
MINERALICAST® DURO  
- biały połysk / white gloss  
MINERALICAST® MAT  
- biały mat / white matt  
MINERALICAST® STM BLACK  
- czarny połysk / black gloss
- Waga / Weight : 8 kg



PRODUKT KOMPATYBILNY Z: / PRODUCT COMPATIBLE WITH:



LENA II

UMYWALKA PODBLATOWA / WPUSZCZANA W BLAT

UNDERMOUNT / INSET WASHBASIN

PODBLATOWA / UNDERMOUNT  
Index: P\_U\_539\_02\_0458

WPUSZCZANA W BLAT / INSET  
Index: P\_U\_539\_08\_0458



DŁUGOŚĆ LENGTH	SZEROKOŚĆ WIDTH	WYSOKOŚĆ HEIGHT
458	458	147

- Zalecany sposób montażu / Recommended mounting method:
  - Podblatowa / Undermount
  - Wpuszczana w blat / Inset

- Dostosowana do typu baterii / Suitable with kind of faucets:
  - Ścienna / Wall mounted
  - Nablutowa / Countertop

- Bez otworu na baterię / Without tap hole

- Bez przelewu / Without overflow

- Materiał / Material:
  - MINERALICAST® DURO
  - biały połysk / white gloss
  - MINERALICAST® MAT
  - biały mat / white matt
  - MINERALICAST® STM BLACK
  - czarny połysk / black gloss

- Waga / Weight :            6,6 kg

LENA III

UMYWALKA NABLATOWA

COUNTERTOP WASHBASIN

Index: P\_U\_539\_03\_0420



DŁUGOŚĆ LENGTH	SZEROKOŚĆ WIDTH	WYSOKOŚĆ HEIGHT
420	420	180

- Zalecany sposób montażu / Recommended mounting method:
  - Nablutowa / Countertop

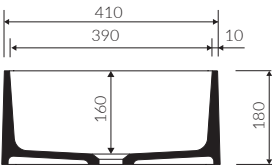
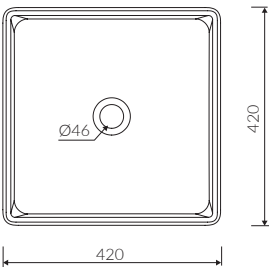
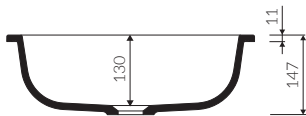
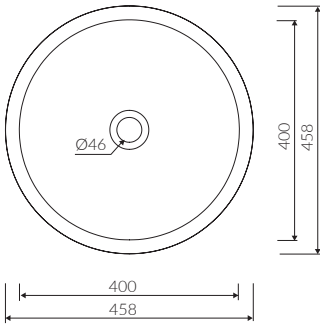
- Dostosowana do typu baterii / Suitable with kind of faucets:
  - Ścienna / Wall mounted
  - Nablutowa / Countertop

- Bez otworu na baterię / Without tap hole

- Bez przelewu / Without overflow

- Materiał / Material:
  - MINERALICAST® DURO
  - biały połysk / white gloss
  - MINERALICAST® MAT
  - biały mat / white matt
  - MINERALICAST® STM BLACK
  - czarny połysk / black gloss

- Waga / Weight :            16,5 kg



PRODUKT KOMPATYBILNY Z: / PRODUCT COMPATIBLE WITH:

\* za dopłatą / additional fees apply

zestaw syfonowy PCV  
ze spustem „Klik Klak” - chrom  
PVC trap set with  
chromed „Click Clack” trigger

Index: ZPC\*

\* za dopłatą / additional fees apply

zestaw syfonowy - chromowany mosiądz  
ze spustem „Klik Klak” - chrom  
chromed brass trap set  
with chromed „Click Clack” trigger

Index: ZCC\*

\* za dopłatą / additional fees apply

zestaw syfonowy PCV  
ze spustem „Klik Klak” - chrom  
- z czyszczeniem od góry  
PVC trap set with  
chromed „Click Clack” trigger  
- cleaning from the top system

Index: Easy Clean\*

\* za dopłatą / additional fees apply

zestaw syfonowy PCV  
ze spustem „pop down” - chrom  
PVC trap set with  
chromed „pop down” waste trigger

Index: ZCCN\*

\* za dopłatą / additional fees apply

zestaw syfonowy PCV  
ze spustem „Klik Klak” - chrom  
PVC trap set with  
chromed „Click Clack” trigger

Index: ZPC\*

\* za dopłatą / additional fees apply

zestaw syfonowy - chromowany mosiądz  
ze spustem „Klik Klak” - chrom  
chromed brass trap set  
with chromed „Click Clack” trigger

Index: ZCC\*

\* za dopłatą / additional fees apply

zestaw syfonowy PCV  
ze spustem „Klik Klak” - chrom  
- z czyszczeniem od góry  
PVC trap set with  
chromed „Click Clack” trigger  
- cleaning from the top system

Index: Easy Clean\*

\* za dopłatą / additional fees apply

zestaw syfonowy PCV  
ze spustem „pop down” - chrom  
PVC trap set with  
chromed „pop down” waste trigger

Index: ZCCN\*

# LENA IV

## UMYWALKA PODBLATOWA / WPUSZCZANA W BLAT

## UNDERMOUNT / INSET WASHBASIN

PODBLATOWA / UNDERMOUNT  
Index: P\_U\_539\_04\_0448

WPUSZCZANA W BLAT / INSET  
Index: P\_U\_539\_07\_0448



- | DŁUGOŚĆ<br>LENGTH | SZEROKOŚĆ<br>WIDTH | WYSOKOŚĆ<br>HEIGHT |
|-------------------|--------------------|--------------------|
| 448               | 448                | 167                |
- Zalecany sposób montażu / Recommended mounting method:
    - Podblatowa / Undermount
    - Wpuszczana w blat / Inset
  - Dostosowana do typu baterii / Suitable with kind of faucets:
    - Ścienna / Wall mounted
    - Nabladowa / Countertop
  - Bez otworu na baterię / Without tap hole
  - Z przelewem lub bez przelewu / With or without overflow
    - Podblatowa / Undermount
    - Bez przelewu / Without overflow
      - Wpuszczana w blat / Inset
  - Materiał / Material:
    - MINERALICAST® DURO
    - biały połysk / white gloss
    - MINERALICAST® MAT
    - biały mat / white matt
    - MINERALICAST® STM BLACK
    - czarny połysk / black gloss
  - Waga / Weight :            10 kg

# LENA V

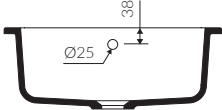
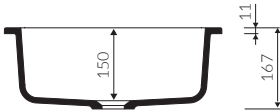
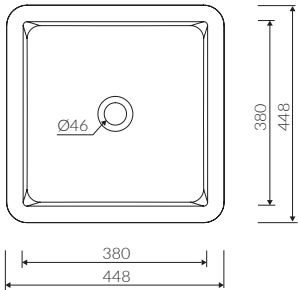
## UMYWALKA WPUSZCZANA W BLAT

## INSET WASHBASIN

Index: P\_U\_539\_05\_0465

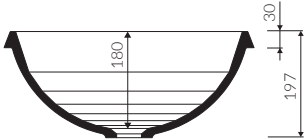
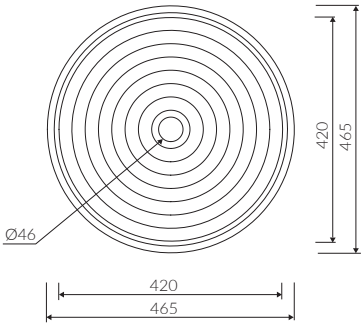


- | DŁUGOŚĆ<br>LENGTH | SZEROKOŚĆ<br>WIDTH | WYSOKOŚĆ<br>HEIGHT |
|-------------------|--------------------|--------------------|
| 465               | 465                | 197                |
- Zalecany sposób montażu / Recommended mounting method:
    - Wpuszczana w blat / Inset
  - Dostosowana do typu baterii / Suitable with kind of faucets:
    - Ścienna / Wall mounted
    - Nabladowa / Countertop
  - Bez otworu na baterię / Without tap hole
  - Bez przelewu / Without overflow
  - Materiał / Material:
    - MINERALICAST® DURO
    - biały połysk / white gloss
    - MINERALICAST® MAT
    - biały mat / white matt
    - MINERALICAST® STM BLACK
    - czarny połysk / black gloss
  - Waga / Weight :            8,3 kg

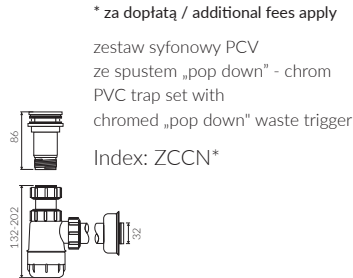
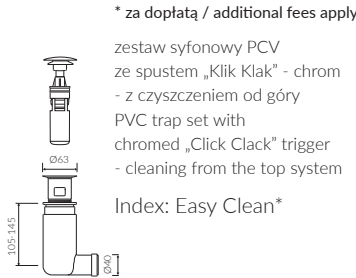
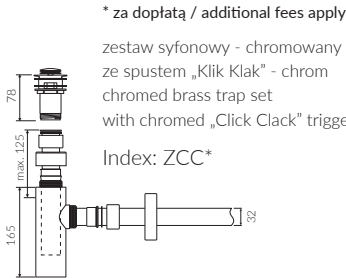
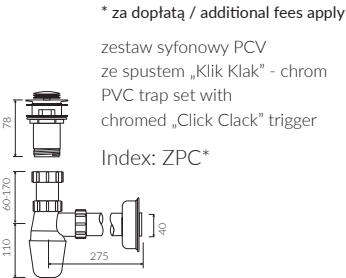
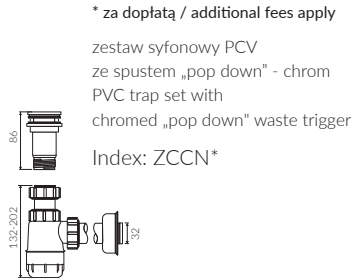
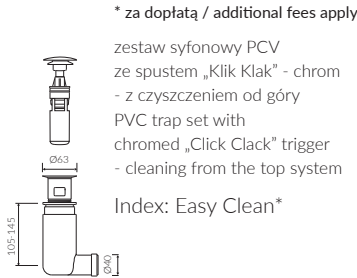
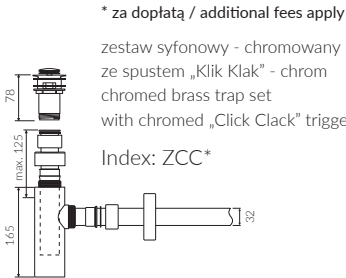
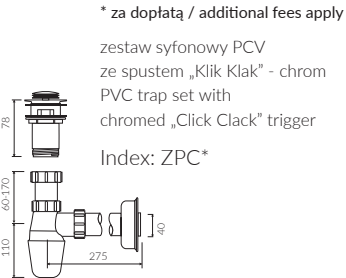


PODBLATOWA / UNDERMOUNT  
Z przelewem lub bez przelewu /  
With or without overflow

WPUSZCZANA W BLAT / INSET  
Bez przelewu / Without overflow



PRODUKT KOMPATYBILNY Z: / PRODUCT COMPATIBLE WITH:





LIRA 50

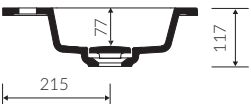
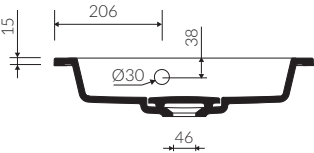
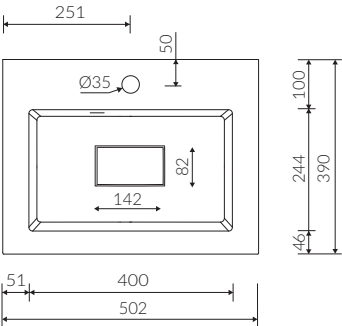
UMYWALKA MEBLOWA / WPUSZCZANA W BLAT

VANITY / INSET WASHBASIN

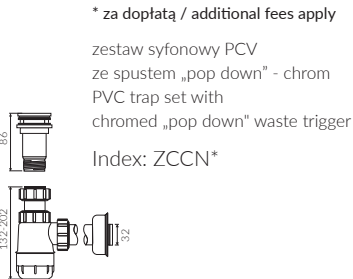
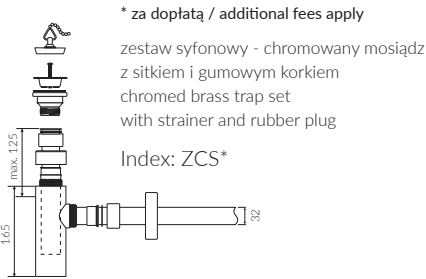
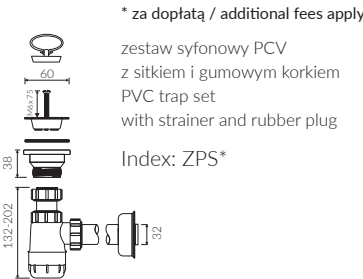
Index: P\_U\_054\_01\_0502



- | DŁUGOŚĆ<br>LENGTH | SZEROKOŚĆ<br>WIDTH | WYSOKOŚĆ<br>HEIGHT |
|-------------------|--------------------|--------------------|
| 502               | 390                | 117                |
- Zalecany sposób montażu / Recommended mounting method:
    - Meblowa / Vanity
    - Wpuszczana w blat / Inset
  - Dostosowana do typu baterii / Suitable with kind of faucets:
    - Ścienna / Wall mounted
    - Nablatowa / Countertop
  - Z otworem lub bez otworu na baterię / With or without tap hole
  - Z przelewem lub bez przelewu / With or without overflow
  - Z płytką / With waste cover
  - Z możliwością zamknięcia odpływu wody przy zastosowaniu zestawu ZCCN  
Use ZCCN syphon to stop water draining
  - Materiał / Material:
    - MINERALICAST® DURO
    - biały połysk / white gloss
    - MINERALICAST® MAT
    - biały mat / white matt
    - MINERALICAST® STM BLACK
    - czarny połysk / black gloss
  - Waga / Weight :        8,5 kg



PRODUKT KOMPATYBILNY Z: / PRODUCT COMPATIBLE WITH:



LIRA 60

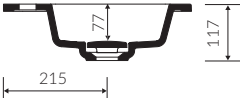
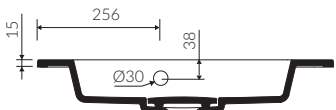
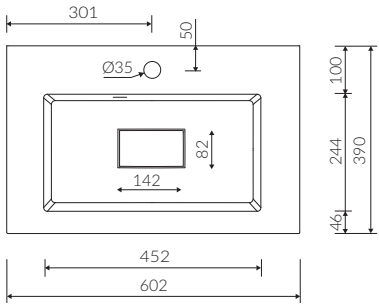
UMYWALKA MEBLOWA / WPUSZCZANA W BLAT

VANITY / INSET WASHBASIN

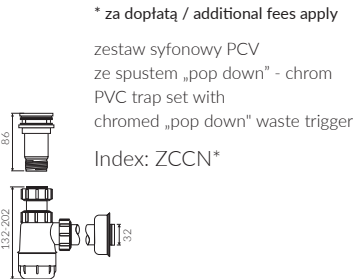

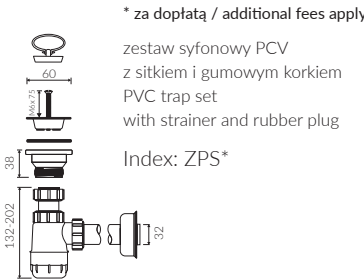
Index: P\_U\_054\_02\_0602



- | DŁUGOŚĆ<br>LENGTH | SZEROKOŚĆ<br>WIDTH | WYSOKOŚĆ<br>HEIGHT |
|-------------------|--------------------|--------------------|
| 602               | 390                | 117                |
- Zalecany sposób montażu / Recommended mounting method:
    - Meblowa / Vanity
    - Wpuszczana w blat / Inset
  - Dostosowana do typu baterii / Suitable with kind of faucets:
    - Ścienna / Wall mounted
    - Nablatowa / Countertop
  - Z otworem lub bez otworu na baterię / With or without tap hole
  - Z przelewem lub bez przelewu / With or without overflow
  - Z płytką / With waste cover
  - Z możliwością zamknięcia odpływu wody przy zastosowaniu zestawu ZCCN  
Use ZCCN syphon to stop water draining
  - Materiał / Material:
    - MINERALICAST® DURO
    - biały połysk / white gloss
    - MINERALICAST® MAT
    - biały mat / white matt
    - MINERALICAST® STM BLACK
    - czarny połysk / black gloss
  - Waga / Weight :        10,3 kg / 12,3 kg



PRODUKT KOMPATYBILNY Z: / PRODUCT COMPATIBLE WITH:



# LIRA 80

UMYWALKA MEBLOWA / WPUSZCZANA W BLAT  
VANITY / INSET WASHBASIN

Index: P\_U\_054\_03\_0802



- | DŁUGOŚĆ<br>LENGTH | SZEROKOŚĆ<br>WIDTH | WYSOKOŚĆ<br>HEIGHT |
|-------------------|--------------------|--------------------|
| 802               | 390                | 117                |
- Zalecany sposób montażu / Recommended mounting method:
    - Meblowa / Vanity
    - Wpuszczana w blat / Inset
  - Dostosowana do typu baterii / Suitable with kind of faucets:
    - Ścienna / Wall mounted
    - Nablatowa / Countertop
  - Z otworem lub bez otworu na baterię / With or without tap hole
  - Z przelewem lub bez przelewu / With or without overflow
  - Z płytką / With waste cover
  - Z możliwością zamknięcia odpływu wody przy zastosowaniu zestawu ZCCN  
Use ZCCN syphon to stop water draining
  - Materiał / Material:
    - MINERALICAST® DURO
    - biały połysk / white gloss
    - MINERALICAST® MAT
    - biały mat / white matt
    - MINERALICAST® STM BLACK
    - czarny połysk / black gloss
  - Waga / Weight :            12,3 kg

# LIRA 90 L/R

UMYWALKA MEBLOWA / WPUSZCZANA W BLAT  
VANITY / INSET WASHBASIN

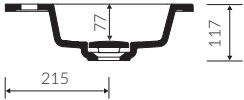
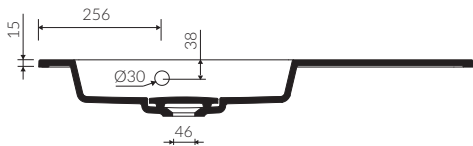
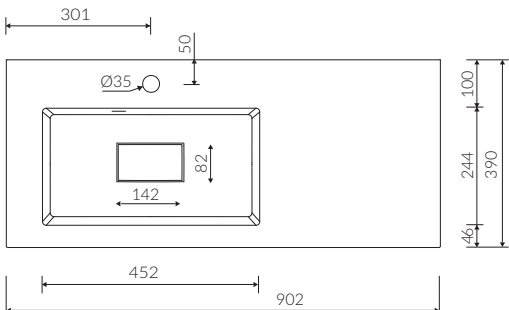
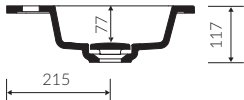
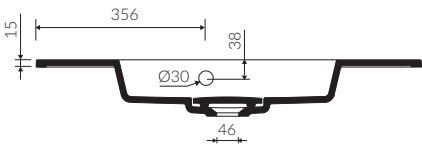
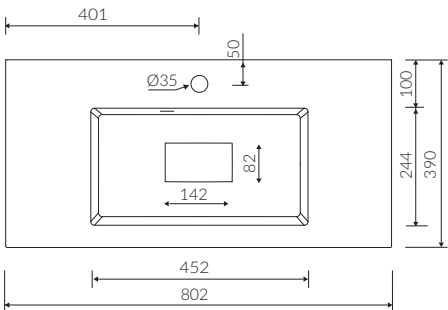
Lewa / Left Index: P\_U\_054\_04\_0902

Prawa / Right Index: P\_U\_054\_05\_0902

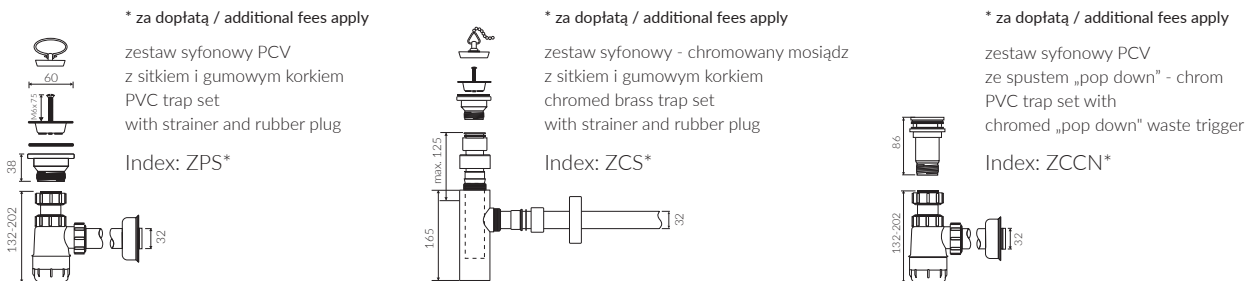


- | DŁUGOŚĆ<br>LENGTH | SZEROKOŚĆ<br>WIDTH | WYSOKOŚĆ<br>HEIGHT |
|-------------------|--------------------|--------------------|
| 902               | 390                | 117                |
- Zalecany sposób montażu / Recommended mounting method:
    - Meblowa / Vanity
    - Wpuszczana w blat / Inset
  - Dostosowana do typu baterii / Suitable with kind of faucets:
    - Ścienna / Wall mounted
    - Nablatowa / Countertop
  - Z otworem lub bez otworu na baterię / With or without tap hole
  - Z przelewem lub bez przelewu / With or without overflow
  - Z płytką / With waste cover
  - Z możliwością zamknięcia odpływu wody przy zastosowaniu zestawu ZCCN  
Use ZCCN syphon to stop water draining
  - Materiał / Material:
    - MINERALICAST® DURO
    - biały połysk / white gloss
    - MINERALICAST® MAT
    - biały mat / white matt
    - MINERALICAST® STM BLACK
    - czarny połysk / black gloss
  - Waga / Weight :            13,3 kg

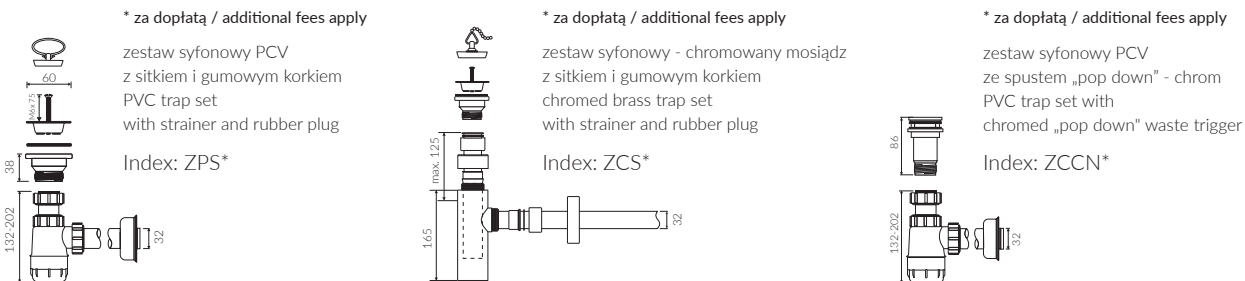
zdjęcie/ photo: LIRA 90 L



PRODUKT KOMPATYBILNY Z: / PRODUCT COMPATIBLE WITH:



PRODUKT KOMPATYBILNY Z: / PRODUCT COMPATIBLE WITH:



LIRA 120

UMYWALKA MEBLOWA

VANITY WASHBASIN

Index: P\_U\_054\_06\_1202



- | DŁUGOŚĆ<br>LENGTH | SZEROKOŚĆ<br>WIDTH | WYSOKOŚĆ<br>HEIGHT |
|-------------------|--------------------|--------------------|
| 1202              | 390                | 117                |
- Zalecany sposób montażu / Recommended mounting method:
    - Meblowa / Vanity
  - Dostosowana do typu baterii / Suitable with kind of faucets:
    - Ścienne / Wall mounted
    - Nablatowa / Countertop
  - Z otworem lub bez otworu na baterię / With or without tap hole
  - Z przelewem lub bez przelewu / With or without overflow
  - Z płytką / With waste cover
  - Z możliwością zamknięcia odpływu wody przy zastosowaniu zestawu ZCCN  
Use ZCCN syphon to stop water draining
  - Materiał / Material:
    - MINERALICAST® DURO
    - biały połysk / white gloss
    - MINERALICAST® MAT
    - biały mat / white matt
    - MINERALICAST® STM BLACK
    - czarny połysk / black gloss
  - Waga / Weight :            16,4 kg

LIVA 50

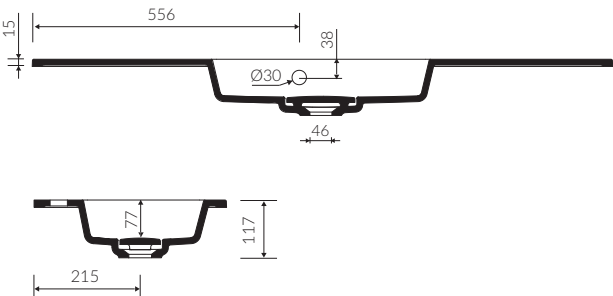
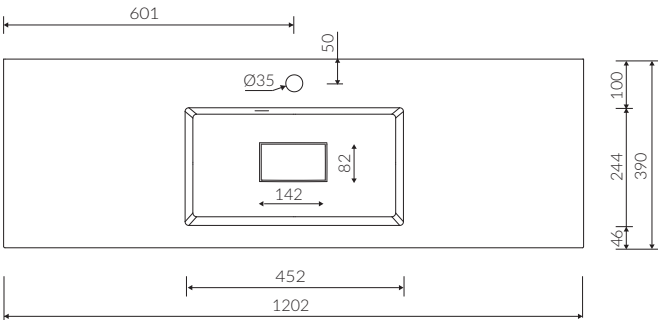
UMYWALKA NABLATOWA

COUNTERTOP WASHBASIN

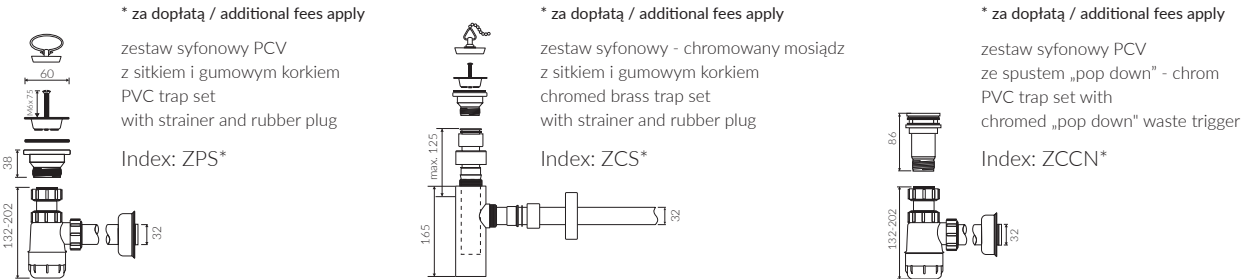
Index: P\_U\_055\_01\_0486



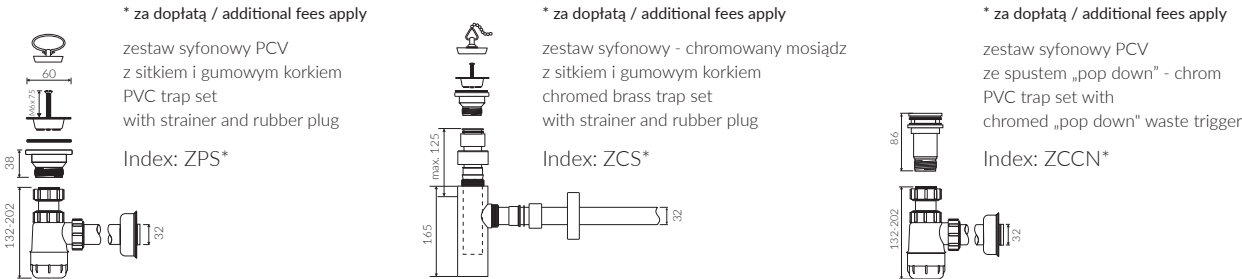
- | DŁUGOŚĆ<br>LENGTH | SZEROKOŚĆ<br>WIDTH | WYSOKOŚĆ<br>HEIGHT |
|-------------------|--------------------|--------------------|
| 486               | 320                | 137                |
- Zalecany sposób montażu / Recommended mounting method:
    - Nablatowa / Countertop
  - Dostosowana do typu baterii / Suitable with kind of faucets:
    - Ścienne / Wall mounted
    - Nablatowa / Countertop
  - Bez otworu na baterię / Without tap hole
  - Bez przelewu / Without overflow
  - Z płytką / With waste cover
  - Z możliwością zamknięcia odpływu wody przy zastosowaniu zestawu ZCCN  
Use ZCCN syphon to stop water draining
  - Materiał / Material:
    - MINERALICAST® DURO
    - biały połysk / white gloss
    - MINERALICAST® MAT
    - biały mat / white matt
    - MINERALICAST® STM BLACK
    - czarny połysk / black gloss
  - Waga / Weight :            7,8 kg



PRODUKT KOMPATYBILNY Z: / PRODUCT COMPATIBLE WITH:



PRODUKT KOMPATYBILNY Z: / PRODUCT COMPATIBLE WITH:



# LIVA 60

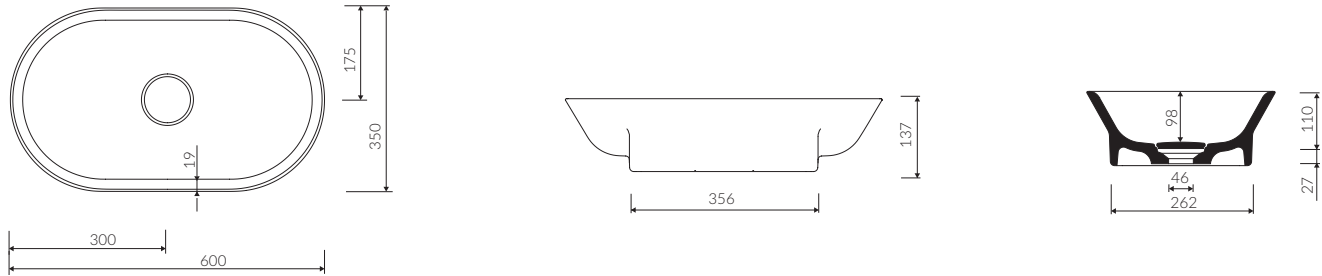
## UMYWALKA NABLATOWA

### COUNTERTOP WASHBASIN

Index: P\_U\_055\_02\_0600



- | DŁUGOŚĆ<br>LENGTH | SZEROKOŚĆ<br>WIDTH | WYSOKOŚĆ<br>HEIGHT |
|-------------------|--------------------|--------------------|
| 600               | 350                | 137                |
- Zalecany sposób montażu / Recommended mounting method:
    - Nablatowa / Countertop
  - Dostosowana do typu baterii / Suitable with kind of faucets:
    - Ścienne / Wall mounted
    - Nablatowa / Countertop
  - Bez otworu na baterię / Without tap hole
  - Bez przelewu / Without overflow
  - Z płytką / With waste cover
  - Z możliwością zamknięcia odpływu wody przy zastosowaniu zestawu ZCCN  
Use ZCCN syphon to stop water draining
  - Materiał / Material:
    - MINERALICAST® DURO
    - biały połysk / white gloss
    - MINERALICAST® MAT
    - biały mat / white matt
    - MINERALICAST® STM BLACK
    - czarny połysk / black gloss
  - Waga / Weight :            11,5 kg

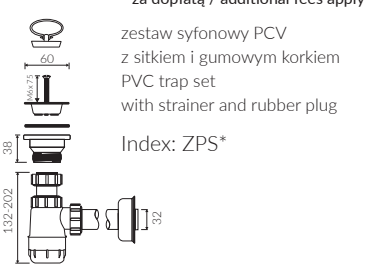


PRODUKT KOMPATYBILNY Z: / PRODUCT COMPATIBLE WITH:

\* za dopłatą / additional fees apply

zestaw syfonowy PCV  
z sitkiem i gumowym korkiem  
PVC trap set  
with strainer and rubber plug

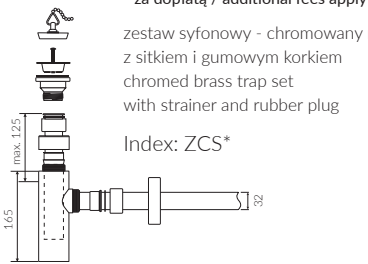
Index: ZPS\*



\* za dopłatą / additional fees apply

zestaw syfonowy - chromowany mosiądz  
z sitkiem i gumowym korkiem  
chromed brass trap set  
with strainer and rubber plug

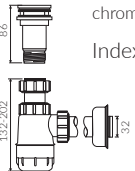
Index: ZCS\*



\* za dopłatą / additional fees apply

zestaw syfonowy PCV  
ze spustem „pop down” - chrom  
PVC trap set with  
chromed „pop down” waste trigger

Index: ZCCN\*



# LIVA II

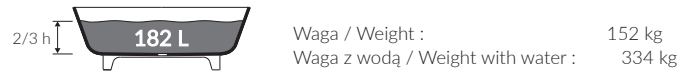
## WANNA WOLNOSTOJĄCA

### FREE-STANDING BATHTUB

Index: P\_W\_055\_04\_1710



- | DŁUGOŚĆ<br>LENGTH | SZEROKOŚĆ<br>WIDTH | WYSOKOŚĆ<br>HEIGHT |
|-------------------|--------------------|--------------------|
| 1710              | 755                | 600                |
- Zalecany sposób montażu / Recommended mounting method:
    - Wolnostojąca / Free-standing
  - Dostosowana do typu baterii / Suitable with kind of faucets:
    - Ścienne / Wall mounted
    - Podłogowa / Floor mounted standing
  - Bez otworu na baterię / Without tap hole
  - Bez przelewu / Without overflow
  - Materiał / Material:
    - MINERALICAST® DURO
    - biały połysk / white gloss
    - MINERALICAST® MAT
    - biały mat / white matt
    - MINERALICAST® STM BLACK
    - czarny połysk / black gloss
  - Bez konieczności ingerencji w podłogę /Drilling bellow floor surface is not require
  - Waga / Weight :            152 kg  
Waga z wodą / Weight with water :    334 kg

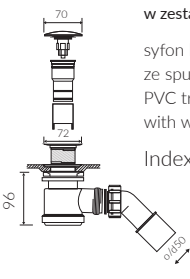


PRODUKT KOMPATYBILNY Z: / PRODUCT COMPATIBLE WITH:

w zestawie / set included

syfon bezprzelewowy PCV  
ze spustem „Klik Klak” - biały  
PVC trap set  
with white waste and „Click Clack” trigger

Index: SBKW



LOREN

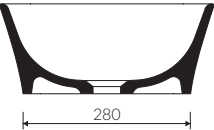
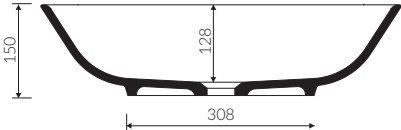
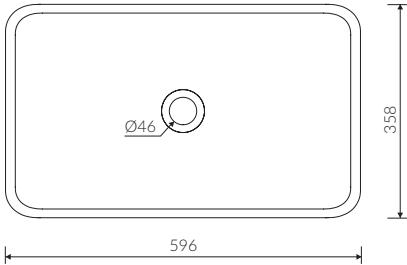
UMYWALKA NABLATOWA

COUNTERTOP WASHBASIN

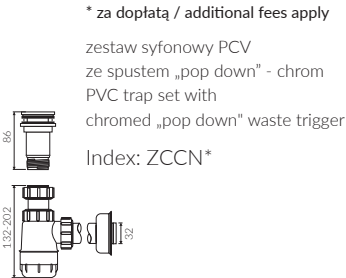
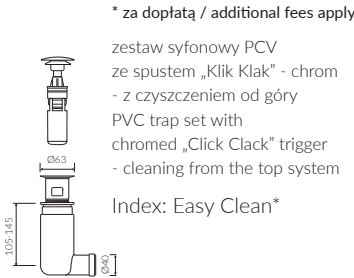
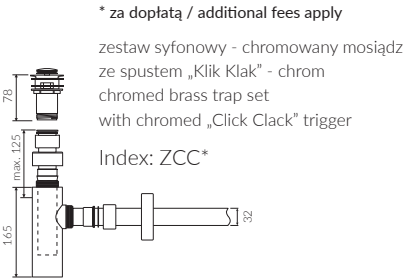
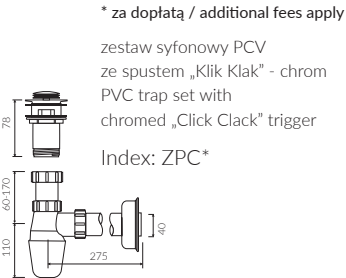
Index: P\_U\_056\_01\_0596



- | DŁUGOŚĆ<br>LENGTH | SZEROKOŚĆ<br>WIDTH | WYSOKOŚĆ<br>HEIGHT |
|-------------------|--------------------|--------------------|
| 596               | 358                | 150                |
- Zalecany sposób montażu / Recommended mounting method:
    - Nablatowa / Countertop
  - Dostosowana do typu baterii / Suitable with kind of faucets:
    - Ścienne / Wall mounted
    - Nablatowa / Countertop
  - Bez otworu na baterię / Without tap hole
  - Bez przelewu / Without overflow
  - Materiał / Material:
    - MINERALICAST® DURO
    - biały połysk / white gloss
    - MINERALICAST® MAT
    - biały mat / white matt
    - MINERALICAST® STM BLACK
    - czarny połysk / black gloss
  - Waga / Weight :            11,5 kg



PRODUKT KOMPATYBILNY Z: / PRODUCT COMPATIBLE WITH:



LOREN

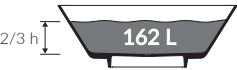
WANNA WOLNOSTOJĄCA

FREE-STANDING BATHTUB

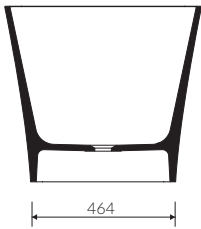
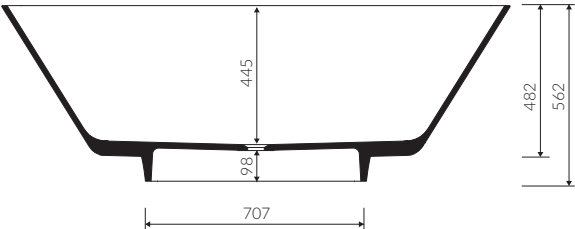
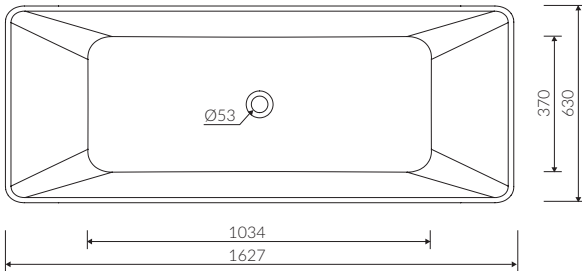
Index: P\_W\_056\_02\_1627



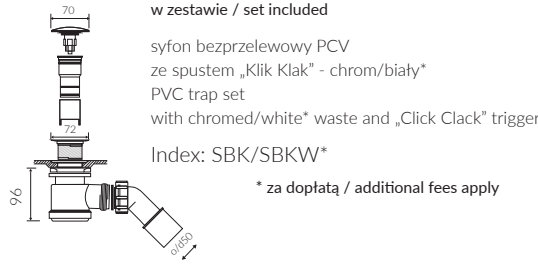
- | DŁUGOŚĆ<br>LENGTH | SZEROKOŚĆ<br>WIDTH | WYSOKOŚĆ<br>HEIGHT |
|-------------------|--------------------|--------------------|
| 1627              | 630                | 562                |
- Zalecany sposób montażu / Recommended mounting method:
    - Wolnostojąca / Free-standing
  - Dostosowana do typu baterii / Suitable with kind of faucets:
    - Ścienne / Wall mounted
    - Podłogowa / Floor mounted standing
  - Bez otworu na baterię / Without tap hole
  - Bez przelewu / Without overflow
  - Materiał / Material:
    - MINERALICAST® DURO
    - biały połysk / white gloss
    - MINERALICAST® MAT
    - biały mat / white matt
    - MINERALICAST® STM BLACK
    - czarny połysk / black gloss
  - Bez konieczności ingerencji w podłogę przy zastosowaniu syfonu o wysokości poniżej 98 mm / If the syphon height is less than 98 mm drilling below the floor surface is not required



Waga / Weight :                            120 kg  
Waga z wodą / Weight with water :    282 kg



PRODUKT KOMPATYBILNY Z: / PRODUCT COMPATIBLE WITH:

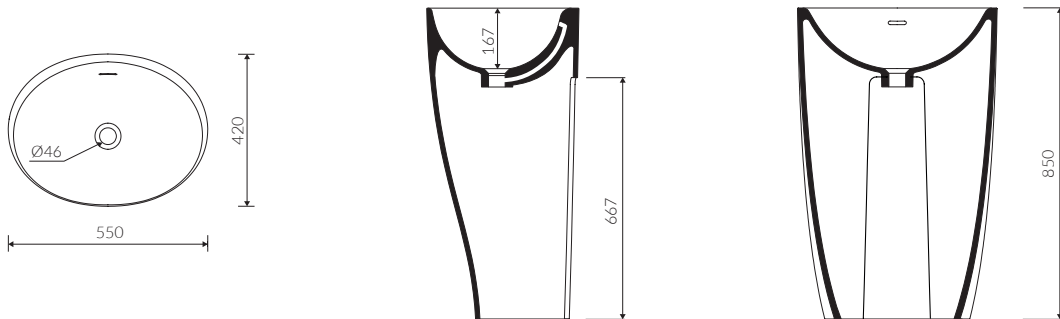


MIA S  
UMYWALKA STOJĄCA-PRZYŚCIENNA  
BACK TO WALL FLOOR STANDING WASHBASIN

Index: P\_S\_557\_02\_0550

DŁUGOŚĆ LENGTH	SZEROKOŚĆ WIDTH	WYSOKOŚĆ HEIGHT
550	420	850

- Zalecany sposób montażu / Recommended mounting method:  
- Stojąca-przyścienna / Back to wall floor standing
- Dostosowana do typu baterii / Suitable with kind of faucets:  
- Ścienne / Wall mounted
- Bez otworu na baterię / Without tap hole
- Z przelewem zintegrowanym / With integrated overflow
- Materiał / Material:  
MINERALICAST® DURO  
- biały połysk / white gloss  
MINERALICAST® MAT  
- biały mat / white matt  
MINERALICAST® STM BLACK  
- czarny połysk / black gloss
- Waga / Weight : 46 kg

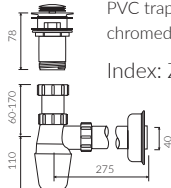


PRODUKT KOMPATYBILNY Z: / PRODUCT COMPATIBLE WITH:

w zestawie / set included

zestaw syfonowy PCV  
ze spustem „Klik Klak” - chrom  
PVC trap set with  
chromed „Click Clack” trigger

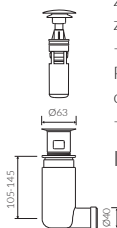
Index: ZPC



\* za dopłatą / additional fees apply

zestaw syfonowy PCV  
ze spustem „Klik Klak” - chrom  
- z czyszczeniem od góry  
PVC trap set with  
chromed „Click Clack” trigger  
- cleaning from the top system

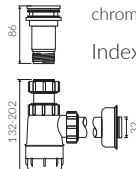
Index: Easy Clean\*



\* za dopłatą / additional fees apply


zestaw syfonowy PCV  
ze spustem „pop down” - chrom  
PVC trap set with  
chromed „pop down” waste trigger

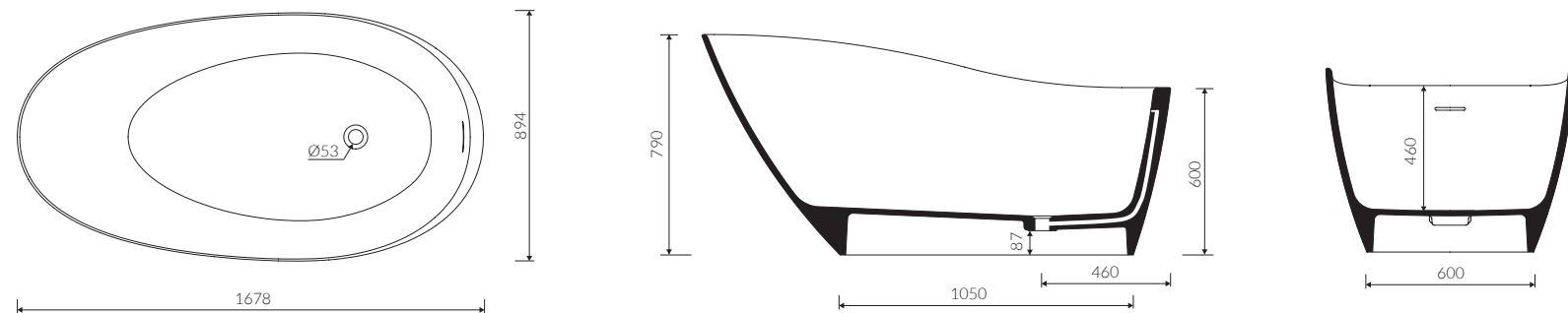
Index: ZCCN\*



MIA  
WANNA WOLNOSTOJĄCA  
FREE-STANDING BATHTUB

Index: P\_W\_557\_01\_1678

<p> DŁUGOŚĆ LENGTH </p>	<p> SZEROKOŚĆ WIDTH </p>	<p> WYSOKOŚĆ HEIGHT </p>
1678	894	790
<p> • Zalecany sposób montażu / Recommended mounting method:  - Wolnostojąca / Free-standing </p>		
<p> • Dostosowana do typu baterii / Suitable with types of taps:  - Ścienne / Wall mounted  - Podłogowa / Floor mounted standing </p>		
<p> <b>Uwaga!</b> Wanna nie jest przystosowana do systemu napełniania przez przelew  <b>Note!</b> The bathtub is not suitable for overflow bath fillers </p>		
<p> • Bez otworu na baterię / Without tap opening </p>		
<p> • Z przelewem zintegrowanym / With integrated overflow </p>		
<p> • Materiał / Material:  MINERALICAST® DURO  - biały połysk / white gloss  MINERALICAST® MAT  - biały mat / white matt  MINERALICAST® STM BLACK  - czarny połysk / black gloss </p>		
<p> • Bez konieczności ingerencji w podłogę przy zastosowaniu syfonu o wysokości poniżej 85 mm / If the syphon height is less than 85 mm drilling below the floor surface is not required </p>		
<div>  <div> <p>Waga / Weight : 216 kg</p> <p>Waga z wodą / Weight with water : 496 kg</p> </div> </div>		



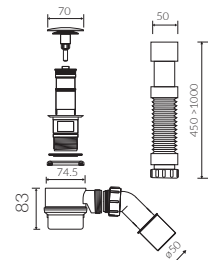
PRODUKT KOMPATYBILNY Z: / PRODUCT COMPATIBLE WITH:

w zestawie / set included

syfon bezprzewodowy PCV  
ze spustem "Klik Klak" - chrom/biały\*  
PVC trap set  
with chromed/white\* waste and „Click Clack” trigger

Index: SBKO/SBKOW\*

\* za dopłatą / additional fees apply





MISA

UMYWALKA NABLATOWA / WISZĄCA

COUNTERTOP / WALL-MOUNTED WASHBASIN

Index: P\_U\_057\_01\_0421



- | DŁUGOŚĆ<br>LENGTH | SZEROKOŚĆ<br>WIDTH | WYSOKOŚĆ<br>HEIGHT |
|-------------------|--------------------|--------------------|
| 421               | 435                | 177                |
- Zalecany sposób montażu / Recommended mounting method:
    - Nablatowa / Countertop
    - Wisząca / Wall-mounted
  - Z otworami lub bez otworów montażowych / With or without mounting holes
  - Dostosowana do typu baterii / Suitable with kind of faucets:
    - Ścienne / Wall mounted
    - Nablatowa / Countertop
  - Z otworem lub bez otworu na baterię / With or without tap hole
  - Bez przelewu / Without overflow
  - Materiał / Material:
    - MINERALICAST® DURO
      - biały połysk / white gloss
    - MINERALICAST® MAT
      - biały mat / white matt
    - MINERALICAST® STM BLACK
      - czarny połysk / black gloss
  - Waga / Weight : 9,4 kg

MISA L/R

WANNA NAROŻNA

CORNER BATHTUB

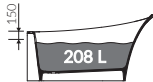
Lewa / Left Index: P\_W\_057\_02\_1553

Prawa / Right Index: P\_W\_057\_03\_1553



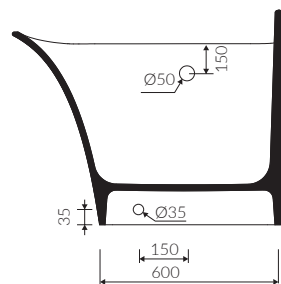
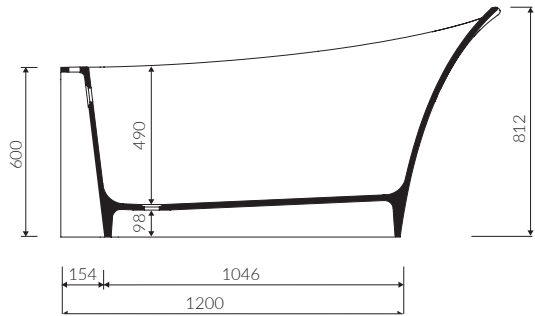
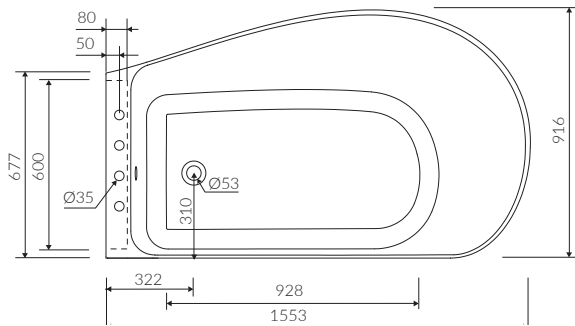
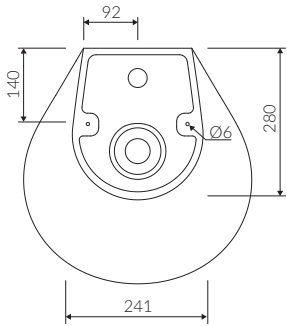
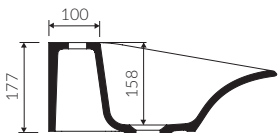
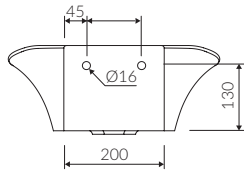
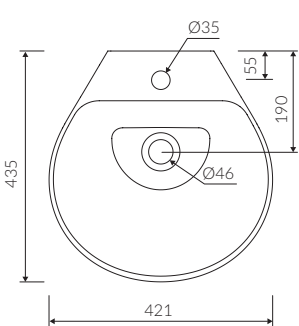
zdjęcie / photo: MISA L

- | DŁUGOŚĆ<br>LENGTH | SZEROKOŚĆ<br>WIDTH | WYSOKOŚĆ<br>HEIGHT |
|-------------------|--------------------|--------------------|
| 1553              | 916                | 812                |
- Zalecany sposób montażu / Recommended mounting method:
    - Narożna / Corner
  - Dostosowana do typu baterii / Suitable with kind of faucets:
    - Ścienne / Wall mounted
    - Nablatowa / Countertop
    - Podłogowa / Floor mounted standing
  - **Uwaga!** Wanna nie jest przystosowana do systemu napełniania przez przelew  
**Note!** The bathtub is not suitable for overflow bath fillers
  - Z otworem lub bez otworu na baterię / With or without tap hole
  - Z przelewem lub bez przelewu / with or without overflow
  - Materiał / Material:
    - MINERALICAST® DURO
      - biały połysk / white gloss
    - MINERALICAST® MAT
      - biały mat / white matt
    - MINERALICAST® STM BLACK
      - czarny połysk / black gloss
  - Bez konieczności ingerencji w podłogę przy zastosowaniu syfonu o wysokości poniżej 98 mm / If the syphon height is less than 98 mm drilling below the floor surface is not required

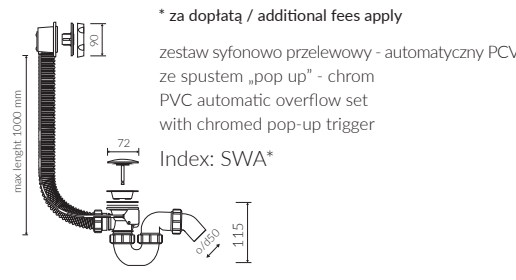
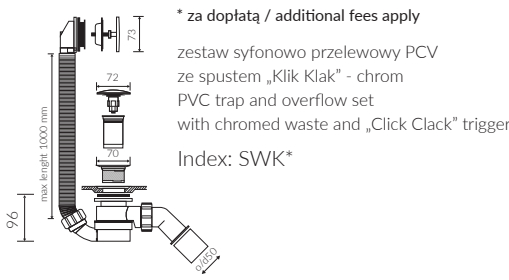
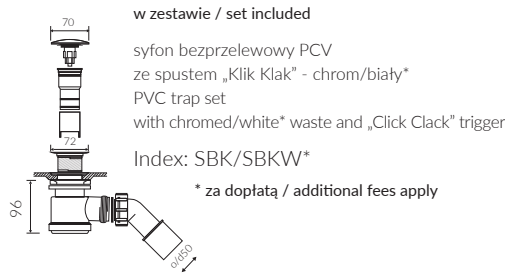
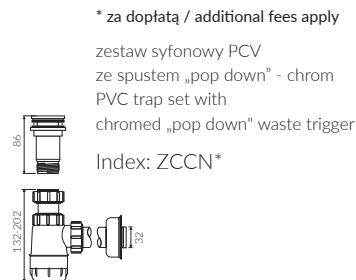
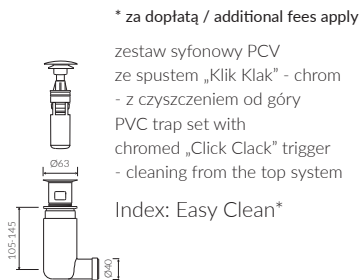
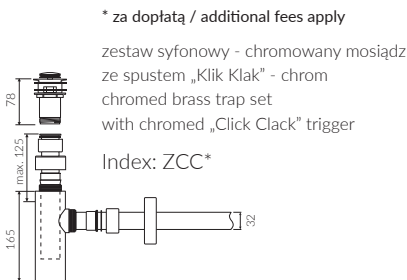
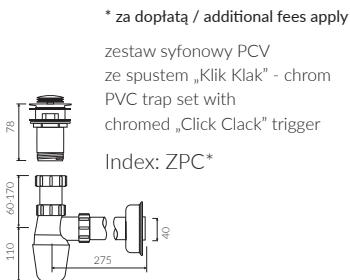


Waga / Weight : 169 kg

Waga z wodą / Weight with water : 377 kg



PRODUKT KOMPATYBILNY Z: / PRODUCT COMPATIBLE WITH:



MODICO 60

UMYWALKA MEBLOWA / NABLATOWA

VANITY / COUNTERTOP WASHBASIN

Index: P\_U\_058\_01\_0600



- | DŁUGOŚĆ<br>LENGTH | SZEROKOŚĆ<br>WIDTH | WYSOKOŚĆ<br>HEIGHT |
|-------------------|--------------------|--------------------|
| 600               | 430                | 145                |
- Zalecany sposób montażu / Recommended mounting method:
    - Meblowa / Vanity
    - Nablatowa / Countertop
  - Dostosowana do typu baterii / Suitable with kind of faucets:
    - Ścienna / Wall mounted
    - Nablatowa / Countertop
  - Z otworem lub bez otworu na baterię / With or without tap hole
  - Bez przelewu / Without overflow
  - Z płytką / With waste cover
  - Bez możliwości zamknięcia odpływu wody / Without drain stopper assembly
  - Materiał / Material:
    - MINERALICAST® DURO
    - biały połysk / white gloss
    - MINERALICAST® MAT
    - biały mat / white matt
    - MINERALICAST® STM BLACK
    - czarny połysk / black gloss
  - Waga / Weight :            20,5 kg
- W serii dostępny również brodzik/ In the series there is also a shower tray available

MODICO 80

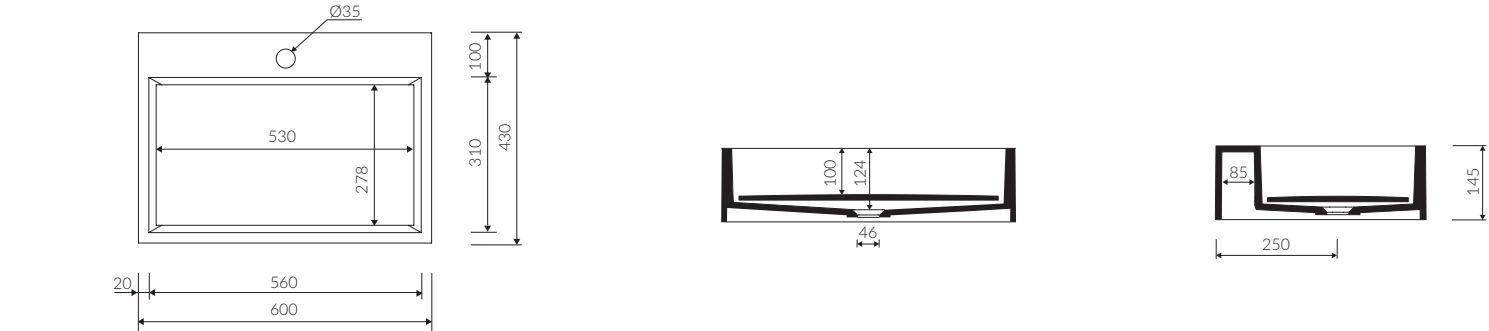
UMYWALKA MEBLOWA / NABLATOWA

VANITY / COUNTERTOP WASHBASIN

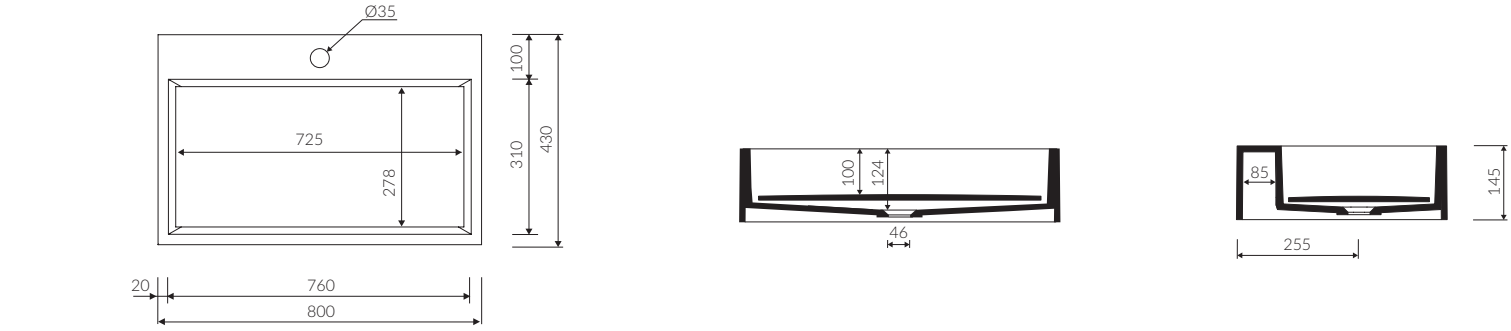
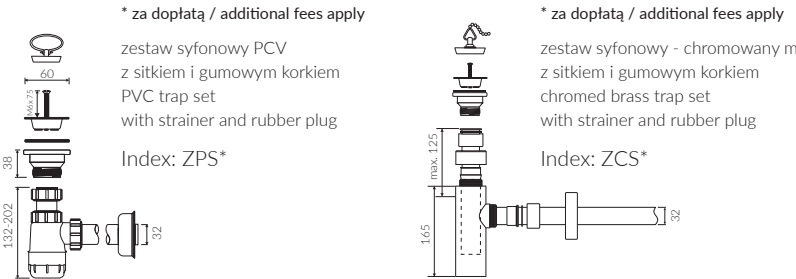
Index: P\_U\_058\_02\_0800



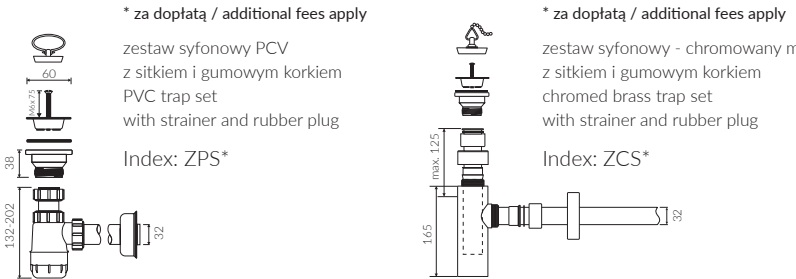
- | DŁUGOŚĆ<br>LENGTH | SZEROKOŚĆ<br>WIDTH | WYSOKOŚĆ<br>HEIGHT |
|-------------------|--------------------|--------------------|
| 800               | 430                | 145                |
- Zalecany sposób montażu / Recommended mounting method:
    - Meblowa / Vanity
    - Nablatowa / Countertop
  - Dostosowana do typu baterii / Suitable with kind of faucets:
    - Ścienna / Wall mounted
    - Nablatowa / Countertop
  - Z otworem lub bez otworu na baterię / With or without tap hole
  - Bez przelewu / Without overflow
  - Z płytką / With waste cover
  - Bez możliwości zamknięcia odpływu wody / Without drain stopper assembly
  - Materiał / Material:
    - MINERALICAST® DURO
    - biały połysk / white gloss
    - MINERALICAST® MAT
    - biały mat / white matt
    - MINERALICAST® STM BLACK
    - czarny połysk / black gloss
  - Waga / Weight :            26,6 kg
- W serii dostępny również brodzik/ In the series there is also a shower tray available



PRODUKT KOMPATYBILNY Z: / PRODUCT COMPATIBLE WITH:



PRODUKT KOMPATYBILNY Z: / PRODUCT COMPATIBLE WITH:



MOIRA BIS 60

UMYWALKA MEBLOWA / WPUSZCZANA W BLAT

VANITY / INSET WASHBASIN

Index: P\_U\_059\_01\_0600



- | DŁUGOŚĆ<br>LENGTH | SZEROKOŚĆ<br>WIDTH | WYSOKOŚĆ<br>HEIGHT |
|-------------------|--------------------|--------------------|
| 600               | 500                | 125                |
- Zalecany sposób montażu / Recommended mounting method:
    - Meblowa / Vanity
    - Wpuszczana w blat / Inset
  - Dostosowana do typu baterii / Suitable with kind of faucets:
    - Ścienna / Wall mounted
    - Nablatowa / Countertop
  - Z otworem lub bez otworu na baterię / With or without tap hole
  - Z przelewem lub bez przelewu / With or without overflow
  - Materiał / Material:
    - MINERALICAST® DURO
    - biały połysk / white gloss
    - MINERALICAST® MAT
    - biały mat / white matt
    - MINERALICAST® STM BLACK
    - czarny połysk / black gloss
  - Waga / Weight : 13,6 kg

MOIRA BIS 70

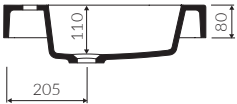
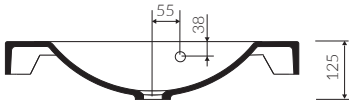
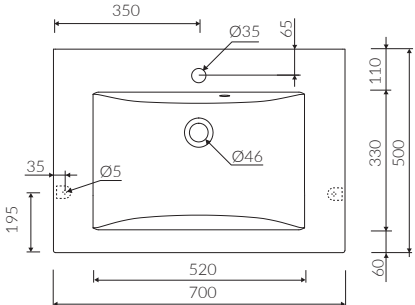
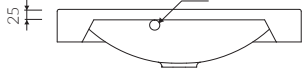
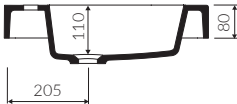
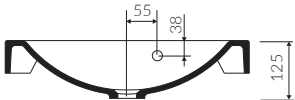
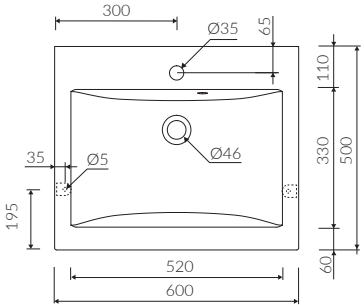
UMYWALKA MEBLOWA / WPUSZCZANA W BLAT

VANITY / INSET WASHBASIN

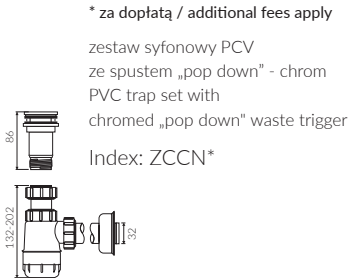
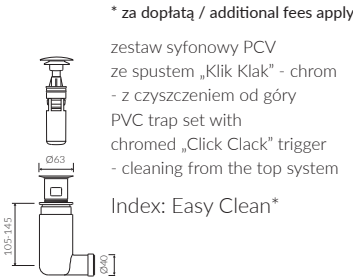
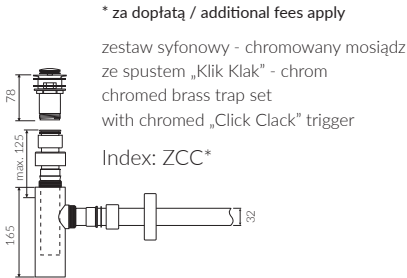
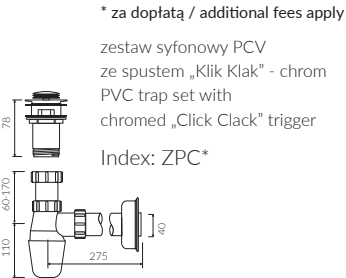
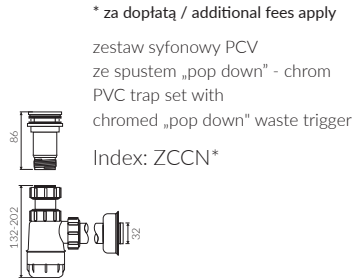
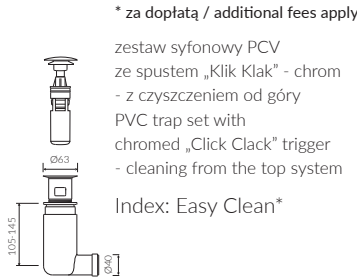
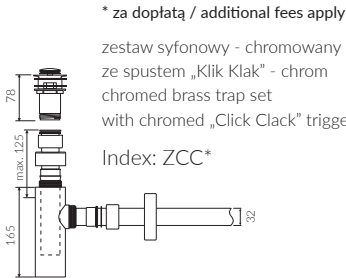
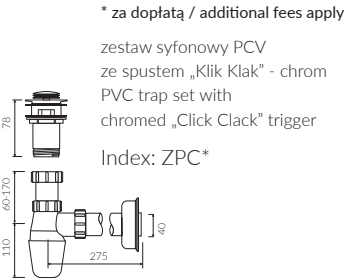
Index: P\_U\_059\_02\_0700



- | DŁUGOŚĆ<br>LENGTH | SZEROKOŚĆ<br>WIDTH | WYSOKOŚĆ<br>HEIGHT |
|-------------------|--------------------|--------------------|
| 700               | 500                | 125                |
- Zalecany sposób montażu / Recommended mounting method:
    - Meblowa / Vanity
    - Wpuszczana w blat / Inset
  - Dostosowana do typu baterii / Suitable with kind of faucets:
    - Ścienna / Wall mounted
    - Nablatowa / Countertop
  - Z otworem lub bez otworu na baterię / With or without tap hole
  - Z przelewem lub bez przelewu / With or without overflow
  - Materiał / Material:
    - MINERALICAST® DURO
    - biały połysk / white gloss
    - MINERALICAST® MAT
    - biały mat / white matt
    - MINERALICAST® STM BLACK
    - czarny połysk / black gloss
  - Waga / Weight : 15,3 kg



PRODUKT KOMPATYBILNY Z: / PRODUCT COMPATIBLE WITH:



MOIRA BIS 80

UMYWALKA MEBLOWA / WPUSZCZANA W BLAT

VANITY / INSET WASHBASIN

Index: P\_U\_059\_03\_0800



- | DŁUGOŚĆ<br>LENGTH | SZEROKOŚĆ<br>WIDTH | WYSOKOŚĆ<br>HEIGHT |
|-------------------|--------------------|--------------------|
| 800               | 500                | 125                |
- Zalecany sposób montażu / Recommended mounting method:
    - Meblowa / Vanity
    - Wpuszczana w blat / Inset
  - Dostosowana do typu baterii / Suitable with kind of faucets:
    - Ścienna / Wall mounted
    - Nablatowa / Countertop
  - Z otworem lub bez otworu na baterię / With or without tap hole
  - Z przelewem lub bez przelewu / With or without overflow
  - Materiał / Material:
    - MINERALICAST® DURO
      - biały połysk / white gloss
    - MINERALICAST® MAT
      - biały mat / white matt
    - MINERALICAST® STM BLACK
      - czarny połysk / black gloss
  - Waga / Weight : 17 kg

MOIRA BIS 90

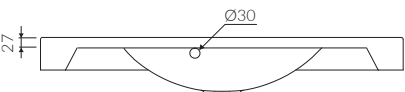
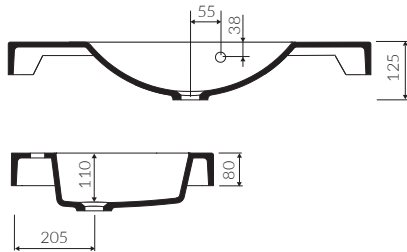
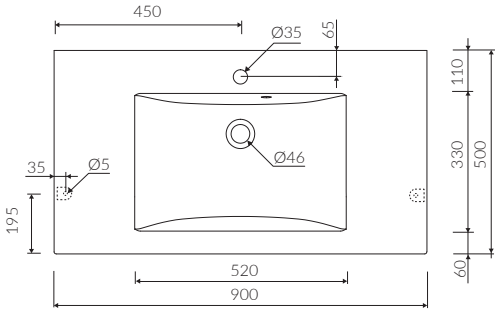
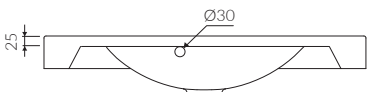
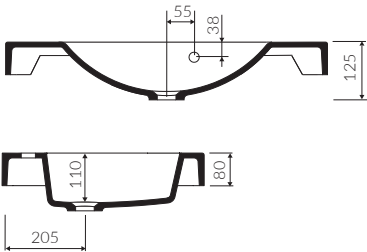
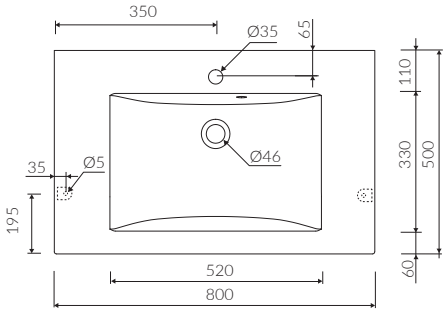
UMYWALKA MEBLOWA / WPUSZCZANA W BLAT

VANITY / INSET WASHBASIN

Index: P\_U\_059\_04\_0900



- | DŁUGOŚĆ<br>LENGTH | SZEROKOŚĆ<br>WIDTH | WYSOKOŚĆ<br>HEIGHT |
|-------------------|--------------------|--------------------|
| 900               | 500                | 125                |
- Zalecany sposób montażu / Recommended mounting method:
    - Meblowa / Vanity
    - Wpuszczana w blat / Inset
  - Dostosowana do typu baterii / Suitable with kind of faucets:
    - Ścienna / Wall mounted
    - Nablatowa / Countertop
  - Z otworem lub bez otworu na baterię / With or without tap hole
  - Z przelewem lub bez przelewu / With or without overflow
  - Materiał / Material:
    - MINERALICAST® DURO
      - biały połysk / white gloss
    - MINERALICAST® MAT
      - biały mat / white matt
    - MINERALICAST® STM BLACK
      - czarny połysk / black gloss
  - Waga / Weight : 18,7 kg



PRODUKT KOMPATYBILNY Z: / PRODUCT COMPATIBLE WITH:

\* za dopłatą / additional fees apply

zestaw syfonowy PCV  
ze spustem „Klik Klak” - chrom  
PVC trap set with  
chromed „Click Clack” trigger

Index: ZPC\*

\* za dopłatą / additional fees apply

zestaw syfonowy - chromowany mosiądz  
ze spustem „Klik Klak” - chrom  
chromed brass trap set  
with chromed „Click Clack” trigger

Index: ZCC\*

\* za dopłatą / additional fees apply

zestaw syfonowy PCV  
ze spustem „Klik Klak” - chrom  
- z czyszczeniem od góry  
PVC trap set with  
chromed „Click Clack” trigger  
- cleaning from the top system

Index: Easy Clean\*

\* za dopłatą / additional fees apply

zestaw syfonowy PCV  
ze spustem „pop down” - chrom  
PVC trap set with  
chromed „pop down” waste trigger

Index: ZCCN\*

\* za dopłatą / additional fees apply

zestaw syfonowy PCV  
ze spustem „Klik Klak” - chrom  
PVC trap set with  
chromed „Click Clack” trigger

Index: ZPC\*

\* za dopłatą / additional fees apply

zestaw syfonowy - chromowany mosiądz  
ze spustem „Klik Klak” - chrom  
chromed brass trap set  
with chromed „Click Clack” trigger

Index: ZCC\*

\* za dopłatą / additional fees apply

zestaw syfonowy PCV  
ze spustem „Klik Klak” - chrom  
- z czyszczeniem od góry  
PVC trap set with  
chromed „Click Clack” trigger  
- cleaning from the top system

Index: Easy Clean\*

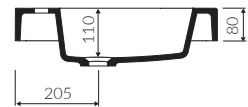
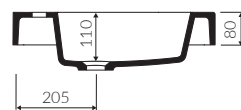
\* za dopłatą / additional fees apply

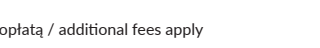
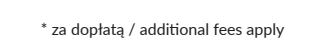
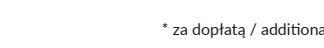

zestaw syfonowy PCV  
ze spustem „pop down” - chrom  
PVC trap set with  
chromed „pop down” waste trigger

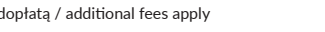
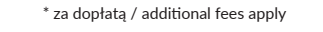
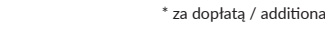

Index: ZCCN\*

UMYWALKA MEBLOWA  
VANITY WASHBASIN

UMYWALKA MEBLOWA  
VANITY WASHBASIN



<p>* za dopłatą / additional fees apply</p> <p>zestaw syfonowy PCV ze spustem „Klik Klak” - chrom PVC trap set with chromed „Click Clack” trigger</p> <p>Index: ZPC*</p> 	<p>* za dopłatą / additional fees apply</p> <p>zestaw syfonowy - chromowany mosiądz ze spustem „Klik Klak” - chrom chromed brass trap set with chromed „Click Clack” trigger</p> <p>Index: ZCC*</p> 	<p>* za dopłatą / additional fees apply</p> <p>zestaw syfonowy PCV ze spustem „Klik Klak” - chrom - z czyszczeniem od góry PVC trap set with chromed „Click Clack” trigger - cleaning from the top system</p> <p>Index: Easy Clean*</p> 	<p>* za dopłatą / additional fees apply</p> <p>zestaw syfonowy PCV ze spustem „pop down” - chrom PVC trap set with chromed „pop down” waste trigger</p> <p>Index: ZCCN*</p> 
--	---	--	---

<p>* za dopłatą / additional fees apply</p> <p>zestaw syfonowy PCV ze spustem „Klik Klak” - chrom PVC trap set with chromed „Click Clack” trigger</p> <p>Index: ZPC*</p> 	<p>* za dopłatą / additional fees apply</p> <p>zestaw syfonowy - chromowany mosiądz ze spustem „Klik Klak” - chrom chromed brass trap set with chromed „Click Clack” trigger</p> <p>Index: ZCC*</p> 	<p>* za dopłatą / additional fees apply</p> <p>zestaw syfonowy PCV ze spustem „Klik Klak” - chrom - z czyszczeniem od góry PVC trap set with chromed „Click Clack” trigger - cleaning from the top system</p> <p>Index: Easy Clean*</p> 	<p>* za dopłatą / additional fees apply</p> <p>zestaw syfonowy PCV ze spustem „pop down” - chrom PVC trap set with chromed „pop down” waste trigger</p> <p>Index: ZCCN*</p> 
--	---	---	---

MOIRA BIS 120 D

UMYWALKA MEBLOWA

VANITY WASHBASIN

Index: P\_U\_059\_06\_1200



- | DŁUGOŚĆ<br>LENGTH | SZEROKOŚĆ<br>WIDTH | WYSOKOŚĆ<br>HEIGHT |
|-------------------|--------------------|--------------------|
| 1200              | 500                | 125                |
- Zalecany sposób montażu / Recommended mounting method:
    - Meblowa / Vanity
  - Dostosowana do typu baterii / Suitable with kind of faucets:
    - Ścienna / Wall mounted
    - Nablatowa / Countertop
  - Z otworem lub bez otworu na baterię / With or without tap hole
  - Z przelewem / With overflow
  - Materiał / Material:
    - MINERALICAST® DURO
    - biały połysk / white gloss
    - MINERALICAST® MAT
    - biały mat / white matt
    - MINERALICAST® STM BLACK
    - czarny połysk / black gloss
  - Waga / Weight :                    24,7 kg

NOEL 80

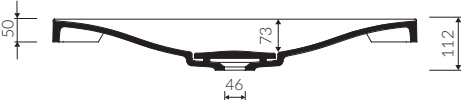
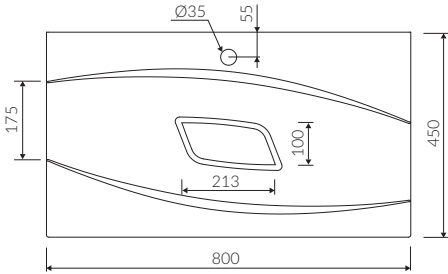
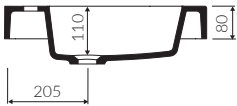
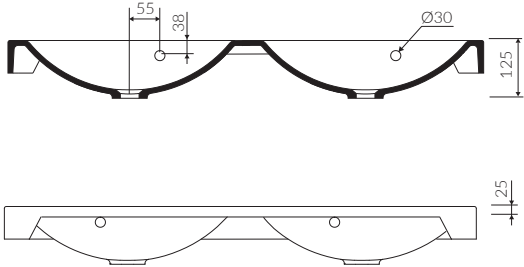
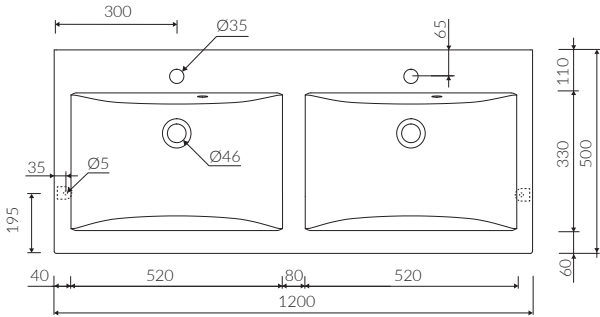
UMYWALKA MEBLOWA / WPUSZCZANA W BLAT

VANITY / INSET WASHBASIN

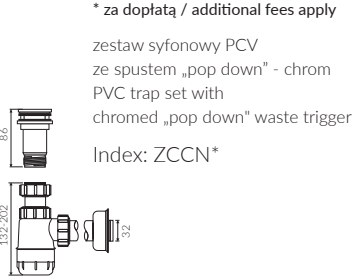
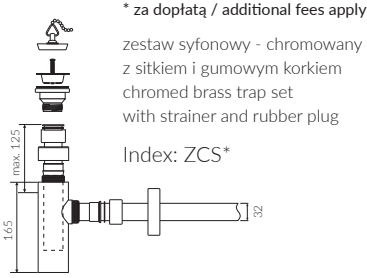
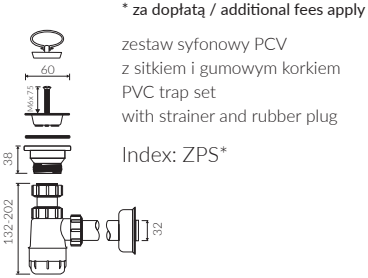
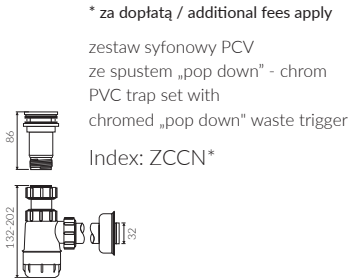
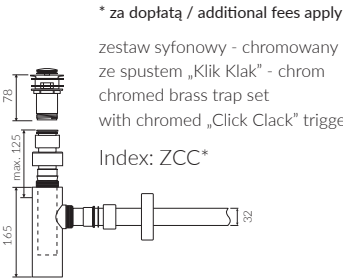
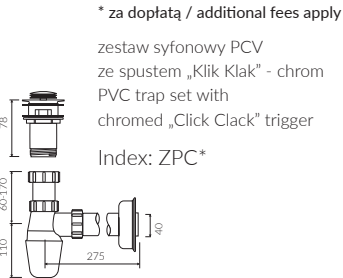
Index: P\_U\_061\_01\_0800



- | DŁUGOŚĆ<br>LENGTH | SZEROKOŚĆ<br>WIDTH | WYSOKOŚĆ<br>HEIGHT |
|-------------------|--------------------|--------------------|
| 800               | 450                | 112                |
- Zalecany sposób montażu / Recommended mounting method:
    - Meblowa / Vanity
    - Wpuszczana w blat / Inset
  - Dostosowana do typu baterii / Suitable with kind of faucets:
    - Ścienna / Wall mounted
    - Nablatowa / Countertop
  - Z otworem lub bez otworu na baterię / With or without tap hole
  - Bez przelewu / Without overflow
  - Z płytką / With waste cover
  - Z możliwością zamknięcia odpływu wody przy zastosowaniu zestawu ZCCN  
Use ZCCN syphon to stop water draining
  - Materiał / Material:
    - MINERALICAST® DURO
    - biały połysk / white gloss
    - MINERALICAST® MAT
    - biały mat / white matt
    - MINERALICAST® STM BLACK
    - czarny połysk / black gloss
  - Waga / Weight :                    14 kg



PRODUKT KOMPATYBILNY Z: / PRODUCT COMPATIBLE WITH:





# NOEL 100

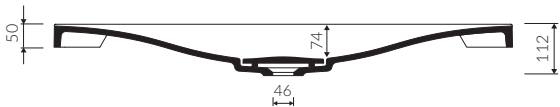
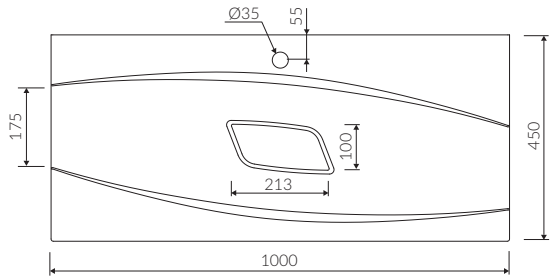
## UMYWALKA MEBŁOWA

### VANITY WASHBASIN

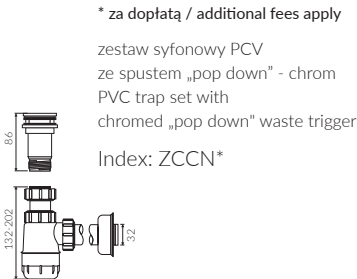

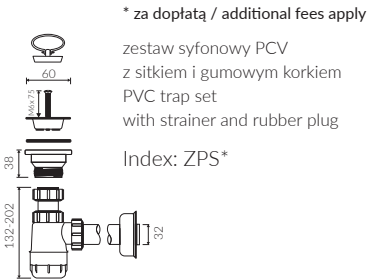
Index: P\_U\_061\_02\_1000



- | DŁUGOŚĆ<br>LENGTH | SZEROKOŚĆ<br>WIDTH | WYSOKOŚĆ<br>HEIGHT |
|-------------------|--------------------|--------------------|
| 1000              | 450                | 112                |
- Zalecany sposób montażu / Recommended mounting method:
    - Meblowa / Vanity
  - Dostosowana do typu baterii / Suitable with kind of faucets:
    - Ścienne / Wall mounted
    - Nablatowa / Countertop
  - Z otworem lub bez otworu na baterię / With or without tap hole
  - Bez przelewu / Without overflow
  - Z płytką / With waste cover
  - Z możliwością zamknięcia odpływu wody przy zastosowaniu zestawu ZCCN  
Use ZCCN syphon to stop water draining
  - Materiał / Material:
    - MINERALICAST® DURO
      - biały połysk / white gloss
    - MINERALICAST® MAT
      - biały mat / white matt
    - MINERALICAST® STM BLACK
      - czarny połysk / black gloss
  - Waga / Weight :            16,2 kg



PRODUKT KOMPATYBILNY Z: / PRODUCT COMPATIBLE WITH:



# NOEL 120

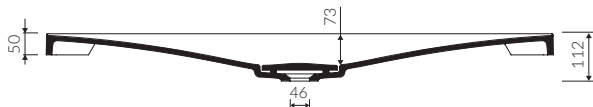
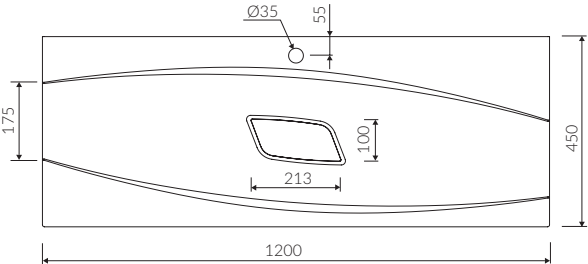
## UMYWALKA MEBŁOWA

### VANITY WASHBASIN

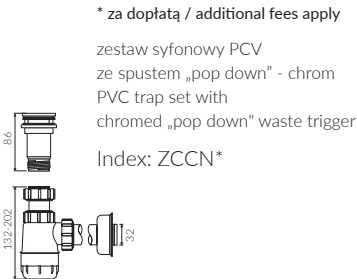
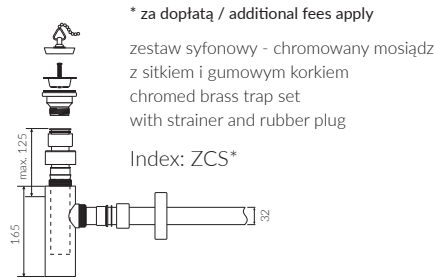
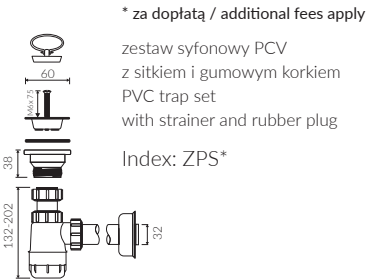
Index: P\_U\_061\_03\_1200



- | DŁUGOŚĆ<br>LENGTH | SZEROKOŚĆ<br>WIDTH | WYSOKOŚĆ<br>HEIGHT |
|-------------------|--------------------|--------------------|
| 1200              | 450                | 112                |
- Zalecany sposób montażu / Recommended mounting method:
    - Meblowa / Vanity
  - Dostosowana do typu baterii / Suitable with kind of faucets:
    - Ścienne / Wall mounted
    - Nablatowa / Countertop
  - Z otworem lub bez otworu na baterię / With or without tap hole
  - Bez przelewu / Without overflow
  - Z płytką / With waste cover
  - Z możliwością zamknięcia odpływu wody przy zastosowaniu zestawu ZCCN  
Use ZCCN syphon to stop water draining
  - Materiał / Material:
    - MINERALICAST® DURO
      - biały połysk / white gloss
    - MINERALICAST® MAT
      - biały mat / white matt
    - MINERALICAST® STM BLACK
      - czarny połysk / black gloss
  - Waga / Weight :            18 kg



PRODUKT KOMPATYBILNY Z: / PRODUCT COMPATIBLE WITH:



NOEL 120 D

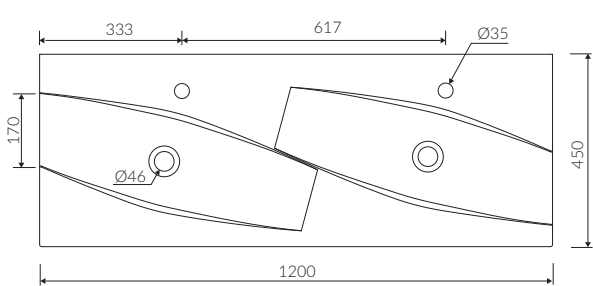
UMYWALKA MEBLOWA

VANITY WASHBASIN

Index: P\_U\_061\_04\_1200



- | DŁUGOŚĆ<br>LENGTH | SZEROKOŚĆ<br>WIDTH | WYSOKOŚĆ<br>HEIGHT |
|-------------------|--------------------|--------------------|
| 1200              | 450                | 77                 |
- Zalecany sposób montażu / Recommended mounting method:
    - Meblowa / Vanity
  - Dostosowana do typu baterii / Suitable with kind of faucets:
    - Ścienna / Wall mounted
    - Nablatowa / Countertop
  - Z otworem lub bez otworu na baterię / With or without tap hole
  - Bez przelewu / Without overflow
  - Materiał / Material:
    - MINERALICAST® DURO
    - biały połysk / white gloss
    - MINERALICAST® MAT
    - biały mat / white matt
    - MINERALICAST® STM BLACK
    - czarny połysk / black gloss
  - Waga / Weight :            18,2 kg



PRODUKT KOMPATYBILNY Z: / PRODUCT COMPATIBLE WITH:

**\* za dopłatą / additional fees apply**

zestaw syfonowy PCV  
ze spustem „Klik Klak” - chrom  
PVC trap set with  
chromed „Click Clack” trigger

Index: ZPC\*

**\* za dopłatą / additional fees apply**

zestaw syfonowy - chromowany mosiądz  
ze spustem „Klik Klak” - chrom  
chromed brass trap set  
with chromed „Click Clack” trigger

Index: ZCC\*

**\* za dopłatą / additional fees apply**

zestaw syfonowy PCV  
ze spustem „Klik Klak” - chrom  
- z czyszczeniem od góry  
PVC trap set with  
chromed „Click Clack” trigger  
- cleaning from the top system

Index: Easy Clean\*

**\* za dopłatą / additional fees apply**

zestaw syfonowy PCV  
ze spustem „pop down” - chrom  
PVC trap set with  
chromed „pop down” waste trigger

Index: ZCCN\*

NOEMI S

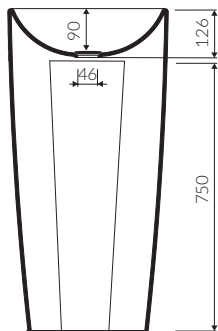
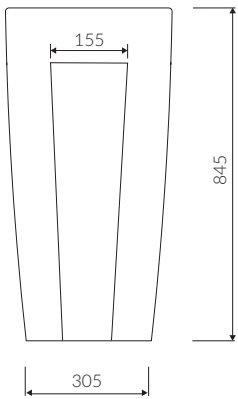
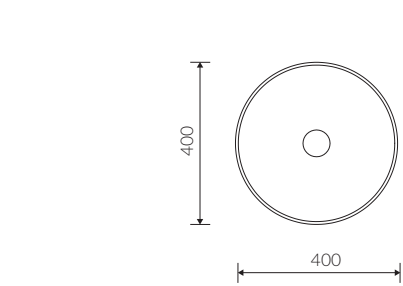
UMYWALKA STOJĄCA-PRZYŚCIENNA

BACK TO WALL FLOOR STANDING WASHBASIN

Index: P\_S\_062\_01\_0400



- | DŁUGOŚĆ<br>LENGTH | SZEROKOŚĆ<br>WIDTH | WYSOKOŚĆ<br>HEIGHT |
|-------------------|--------------------|--------------------|
| 400               | 400                | 845                |
- Zalecany sposób montażu / Recommended mounting method:
    - Stojąca-przyścienna / Back to wall floor standing
  - Dostosowana do typu baterii / Suitable with kind of faucets:
    - Ścienna / Wall mounted
  - Bez otworu na baterię / Without tap hole
  - Bez przelewu / Without overflow
  - Z płytką / With waste cover
  - Z możliwością zamknięcia odpływu wody przy zastosowaniu zestawu ZCCN  
Use ZCCN syphon to stop water draining
  - Materiał / Material:
    - MINERALICAST® DURO
    - biały połysk / white gloss
    - MINERALICAST® MAT
    - biały mat / white matt
    - MINERALICAST® STM BLACK
    - czarny połysk / black gloss
  - Waga / Weight :            28 kg



PRODUKT KOMPATYBILNY Z: / PRODUCT COMPATIBLE WITH:

**w zestawie / set included**

zestaw syfonowy PCV  
z sitkiem i gumowym korkiem  
PVC trap set  
with strainer and rubber plug

Index: ZPS

**\* za dopłatą / additional fees apply**

zestaw syfonowy PCV  
ze spustem „pop down” - chrom  
PVC trap set with  
chromed „pop down” waste trigger

Index: ZCCN\*

PALERA

UMYWALKA NABLATOWA

COUNTERTOP WASHBASIN

Index: P\_U\_067\_01\_0596



- | DŁUGOŚĆ<br>LENGTH | SZEROKOŚĆ<br>WIDTH | WYSOKOŚĆ<br>HEIGHT |
|-------------------|--------------------|--------------------|
| 596               | 277                | 268                |
- Zalecany sposób montażu / Recommended mounting method:
    - Nablatowa / Countertop
  - Dostosowana do typu baterii / Suitable with kind of faucets:
    - Ścienna / Wall mounted
    - Nablatowa / Countertop
  - Bez otworu na baterię / Without tap hole
  - Bez przelewu / Without overflow
  - Materiał / Material:
    - MINERALICAST® DURO
    - biały połysk / white gloss
    - MINERALICAST® MAT
    - biały mat / white matt
  - Waga / Weight :            21 kg

PERŁA

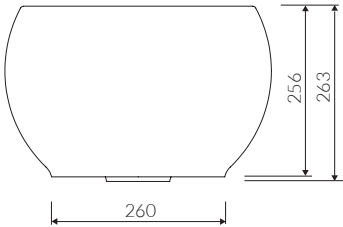
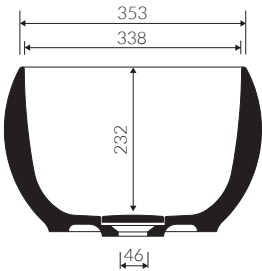
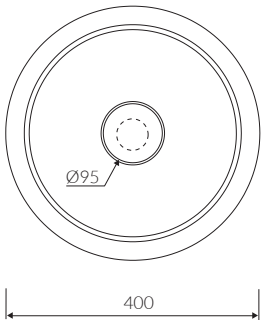
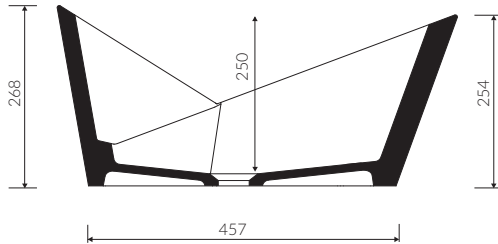
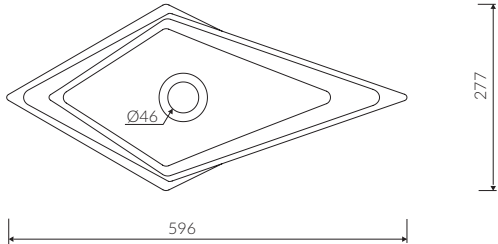
UMYWALKA NABLATOWA

COUNTERTOP WASHBASIN

Index: P\_U\_069\_01\_0400



- | DŁUGOŚĆ<br>LENGTH | SZEROKOŚĆ<br>WIDTH | WYSOKOŚĆ<br>HEIGHT |
|-------------------|--------------------|--------------------|
| 400               | 400                | 264                |
- Zalecany sposób montażu / Recommended mounting method:
    - Nablatowa / Countertop
  - Dostosowana do typu baterii / Suitable with kind of faucets:
    - Ścienna / Wall mounted
  - Bez otworu na baterię / Without tap hole
  - Bez przelewu / Without overflow
  - Z płytką / With waste cover
  - Z możliwością zamknięcia odpływu wody przy zastosowaniu zestawu ZCCN  
Use ZCCN syphon to stop water draining
  - Materiał / Material:
    - MINERALICAST® DURO
    - biały połysk / white gloss
    - MINERALICAST® MAT
    - biały mat / white matt
    - MINERALICAST® STM BLACK
    - czarny połysk / black gloss
  - Waga / Weight :            21 kg



PRODUKT KOMPATYBILNY Z: / PRODUCT COMPATIBLE WITH:

**\* za dopłatą / additional fees apply**

zestaw syfonowy PCV  
ze spustem „Klik Klak” - chrom  
PVC trap set with  
chromed „Click Clack” trigger

Index: ZPC\*

**\* za dopłatą / additional fees apply**

zestaw syfonowy - chromowany mosiądz  
ze spustem „Klik Klak” - chrom  
chromed brass trap set  
with chromed „Click Clack” trigger

Index: ZCC\*

**\* za dopłatą / additional fees apply**

zestaw syfonowy PCV  
ze spustem „Klik Klak” - chrom  
- z czyszczeniem od góry  
PVC trap set with  
chromed „Click Clack” trigger  
- cleaning from the top system

Index: Easy Clean\*

**\* za dopłatą / additional fees apply**

zestaw syfonowy PCV  
ze spustem „pop down” - chrom  
PVC trap set with  
chromed „pop down” waste trigger

Index: ZCCN\*

PRODUKT KOMPATYBILNY Z: / PRODUCT COMPATIBLE WITH:

**\* za dopłatą / additional fees apply**

zestaw syfonowy PCV  
z sitkiem i gumowym korkiem  
PVC trap set  
with strainer and rubber plug

Index: ZPS\*

**\* za dopłatą / additional fees apply**

zestaw syfonowy - chromowany mosiądz  
z sitkiem i gumowym korkiem  
chromed brass trap set  
with strainer and rubber plug

Index: ZCS\*

**\* za dopłatą / additional fees apply**

zestaw syfonowy PCV  
ze spustem „pop down” - chrom  
PVC trap set with  
chromed „pop down” waste trigger

Index: ZCCN\*

PIA 60 W

UMYWALKA NABLATOWA / WISZĄCA

COUNTERTOP / WALL-MOUNTED WASHBASIN

Index: P\_U\_070\_02\_0600



- | DŁUGOŚĆ<br>LENGTH | SZEROKOŚĆ<br>WIDTH | WYSOKOŚĆ<br>HEIGHT |
|-------------------|--------------------|--------------------|
| 600               | 410                | 126                |
- Zalecany sposób montażu / Recommended mounting method:
    - Wisząca / Wall-mounted
    - Nablatowa / Countertop
  - Z otworami lub bez otworów montażowych / With or without mounting holes
  - Dostosowana do typu baterii / Suitable with kind of faucets:
    - Ścienna / Wall mounted
    - Nablatowa / Countertop
  - Z otworem lub bez otworu na baterię / With or without tap hole
  - Bez przelewu / Without overflow
  - Materiał / Material:
    - MINERALICAST® DURO
      - biały połysk / white gloss
    - MINERALICAST® MAT
      - biały mat / white matt
    - MINERALICAST® STM BLACK
      - czarny połysk / black gloss
  - Waga / Weight : 17,5 kg

PIA 60

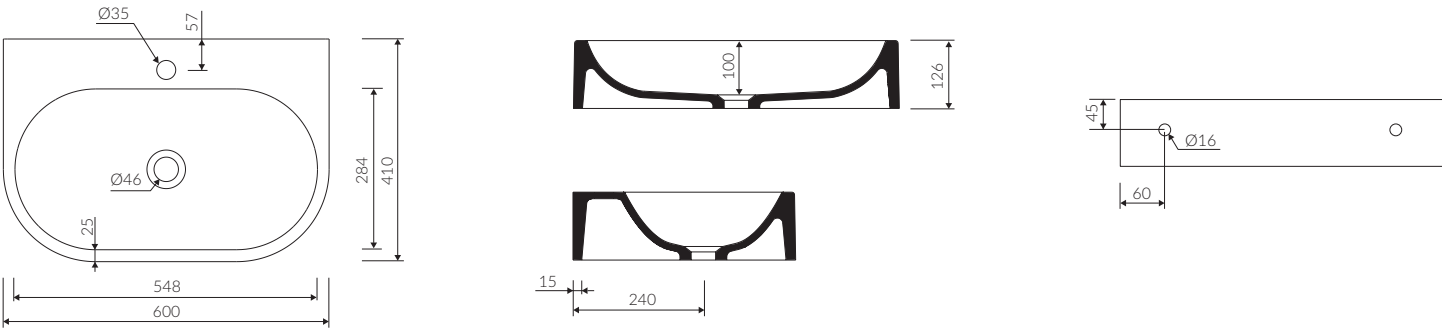
UMYWALKA WPUSZCZANA W BLAT / NABLATOWA

INSET / COUNTERTOP WASHBASIN

Index: P\_U\_070\_01\_0620



- | DŁUGOŚĆ<br>LENGTH | SZEROKOŚĆ<br>WIDTH | WYSOKOŚĆ<br>HEIGHT |
|-------------------|--------------------|--------------------|
| 620               | 361                | 125                |
- Zalecany sposób montażu / Recommended mounting method:
    - Wpuszczana w blat / Inset
      - \* Do montażu wymagane jest użycie wykrojnika
      - \* Cutting template needed for installation
    - Nablatowa / Countertop
  - Dostosowana do typu baterii / Suitable with kind of faucets:
    - Ścienna / Wall mounted
    - Nablatowa / Countertop
  - Bez otworu na baterię / Without tap hole
  - Bez przelewu / Without overflow
  - Materiał / Material:
    - MINERALICAST® DURO
      - biały połysk / white gloss
    - MINERALICAST® MAT
      - biały mat / white matt
    - MINERALICAST® STM BLACK
      - czarny połysk / black gloss
  - Możliwość łączenia kolorów / The possibility of combining colors :
    - czarno-biały / black-white
  - Waga / Weight : 12,5 kg



PRODUKT KOMPATYBILNY Z: / PRODUCT COMPATIBLE WITH:

\* za dopłatą / additional fees apply

zestaw syfonowy PCV  
ze spustem „Klik Klak” - chrom  
PVC trap set with  
chromed „Click Clack” trigger

Index: ZPC\*

\* za dopłatą / additional fees apply

zestaw syfonowy - chromowany mosiądz  
ze spustem „Klik Klak” - chrom  
chromed brass trap set  
with chromed „Click Clack” trigger

Index: ZCC\*

\* za dopłatą / additional fees apply

zestaw syfonowy PCV  
ze spustem „Klik Klak” - chrom  
- z czyszczeniem od góry  
PVC trap set with  
chromed „Click Clack” trigger  
- cleaning from the top system

Index: Easy Clean\*

\* za dopłatą / additional fees apply

zestaw syfonowy PCV  
ze spustem „pop down” - chrom  
PVC trap set with  
chromed „pop down” waste trigger

Index: ZCCN\*

PRODUKT KOMPATYBILNY Z: / PRODUCT COMPATIBLE WITH:

\* za dopłatą / additional fees apply

zestaw syfonowy PCV  
ze spustem „Klik Klak” - chrom  
PVC trap set with  
chromed „Click Clack” trigger

Index: ZPC\*

\* za dopłatą / additional fees apply

zestaw syfonowy - chromowany mosiądz  
ze spustem „Klik Klak” - chrom  
chromed brass trap set  
with chromed „Click Clack” trigger

Index: ZCC\*

\* za dopłatą / additional fees apply

zestaw syfonowy PCV  
ze spustem „Klik Klak” - chrom  
- z czyszczeniem od góry  
PVC trap set with  
chromed „Click Clack” trigger  
- cleaning from the top system

Index: Easy Clean\*

\* za dopłatą / additional fees apply

zestaw syfonowy PCV  
ze spustem „pop down” - chrom  
PVC trap set with  
chromed „pop down” waste trigger

Index: ZCCN\*

PIA 70

UMYWALKA WPUSZCZANA W BLAT / NABLATOWA  
INSET / COUNTERTOP WASHBASIN

Index: P\_U\_070\_03\_0720



- | DŁUGOŚĆ<br>LENGTH | SZEROKOŚĆ<br>WIDTH | WYSOKOŚĆ<br>HEIGHT |
|-------------------|--------------------|--------------------|
| 720               | 361                | 125                |
- Zalecany sposób montażu / Recommended mounting method:
    - Wpuszczana w blat / Inset
      - \* Do montażu wymagane jest użycie wykrojnika
      - \* Cutting template needed for installation
    - Nablatowa / Countertop
  - Dostosowana do typu baterii / Suitable with kind of faucets:
    - Ścienna / Wall mounted
    - Nablatowa / Countertop
  - Bez otworu na baterię / Without tap hole
  - Bez przelewu / Without overflow
  - Materiał / Material:
    - MINERALICAST® DURO
      - biały połysk / white gloss
    - MINERALICAST® MAT
      - biały mat / white matt
    - MINERALICAST® STM BLACK
      - czarny połysk / black gloss

\* Możliwość łączenia kolorów / The possibility of combining colors :  
- czarno-biały / black-white
  - Waga / Weight : 15 kg

PIA 90

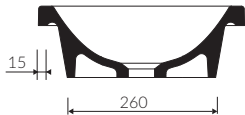
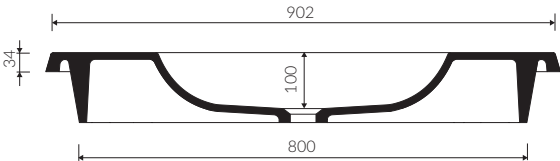
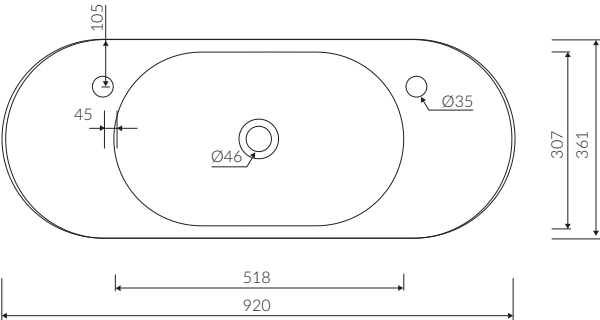
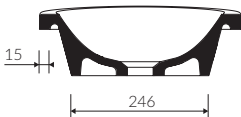
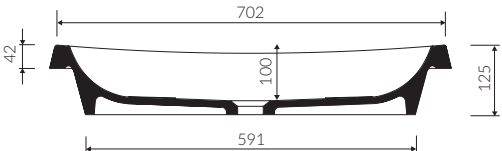
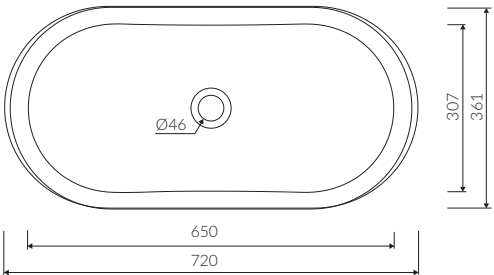
UMYWALKA WPUSZCZANA W BLAT / NABLATOWA  
INSET / COUNTERTOP WASHBASIN

Index: P\_U\_070\_04\_0920

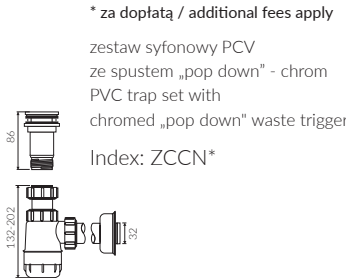
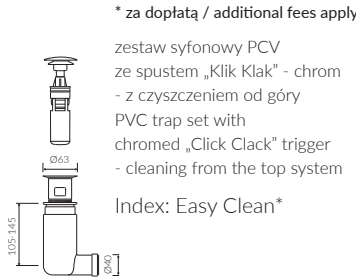
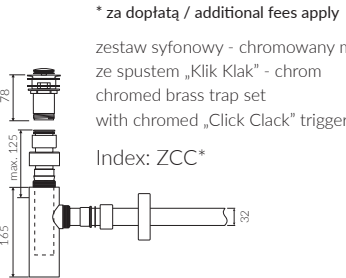
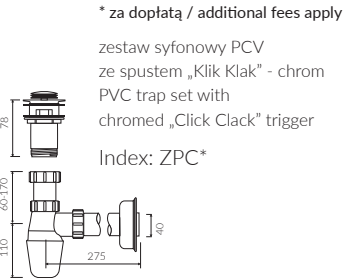
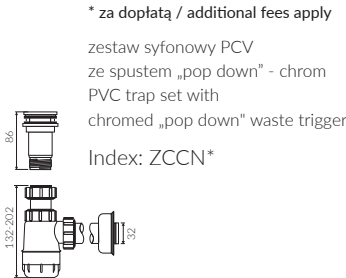
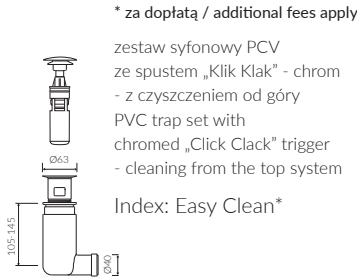
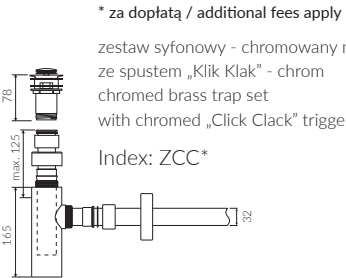
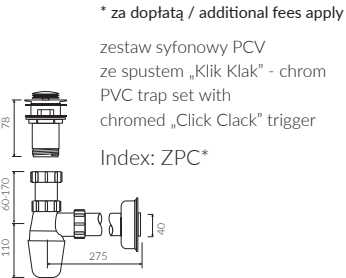


- | DŁUGOŚĆ<br>LENGTH | SZEROKOŚĆ<br>WIDTH | WYSOKOŚĆ<br>HEIGHT |
|-------------------|--------------------|--------------------|
| 920               | 361                | 125                |
- Zalecany sposób montażu / Recommended mounting method:
    - Wpuszczana w blat / Inset
      - \* Do montażu wymagane jest użycie wykrojnika
      - \* Cutting template needed for installation
    - Nablatowa / Countertop
  - Dostosowana do typu baterii / Suitable with kind of faucets:
    - Ścienna / Wall mounted
    - Nablatowa / Countertop
  - Z otworem lub bez otworu na baterię / With or without tap hole
  - Bez przelewu / Without overflow
  - Materiał / Material:
    - MINERALICAST® DURO
      - biały połysk / white gloss
    - MINERALICAST® MAT
      - biały mat / white matt
    - MINERALICAST® STM BLACK
      - czarny połysk / black gloss

\* Możliwość łączenia kolorów / The possibility of combining colors :  
- czarno-biały / black-white
  - Waga / Weight : 21,6 kg



PRODUKT KOMPATYBILNY Z: / PRODUCT COMPATIBLE WITH:



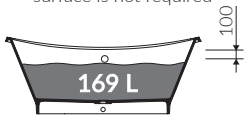
PIA

WANNA WOLNOSTOJĄCA  
FREE-STANDING BATHTUB

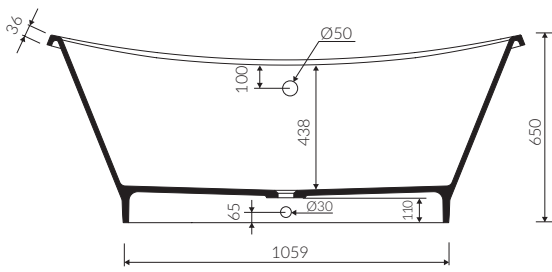
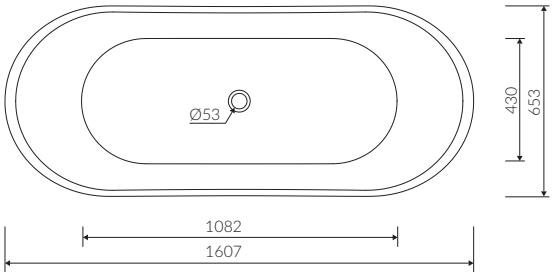
Index: P\_W\_070\_05\_1607



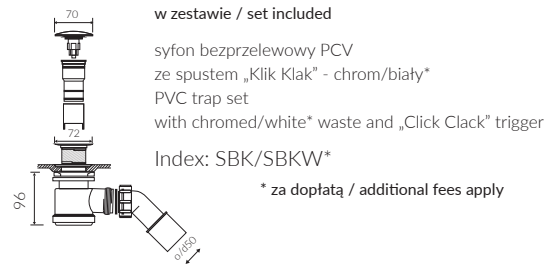
- | DŁUGOŚĆ<br>LENGTH | SZEROKOŚĆ<br>WIDTH | WYSOKOŚĆ<br>HEIGHT |
|-------------------|--------------------|--------------------|
| 1607              | 653                | 650                |
- Zalecany sposób montażu / Recommended mounting method:
    - Wolnostojąca / Free-standing
  - Dostosowana do typu baterii / Suitable with kind of faucets:
    - Ścienna / Wall mounted
    - Podłogowa / Floor mounted standing
  - **Uwaga!** Wanna nie jest przystosowana do systemu napełniania przez przelew  
**Note!** The bathtub is not suitable for overflow bath fillers
  - Bez otworu na baterię / Without tap hole
  - Z przelewem lub bez przelewu / with or without overflow
  - Materiał / Material:
    - MINERALICAST® DURO
      - biały połysk / white gloss
    - MINERALICAST® MAT
      - biały mat / white matt
    - MINERALICAST® STM BLACK
      - czarny połysk / black gloss
  - \* Możliwość łączenia kolorów / The possibility of combining colors :
    - czarno-biały / black-white
  - Bez konieczności ingerencji w podłogę przy zastosowaniu syfonu o wysokości poniżej 98 mm / If the syphon height is less than 98 mm drilling below the floor surface is not required



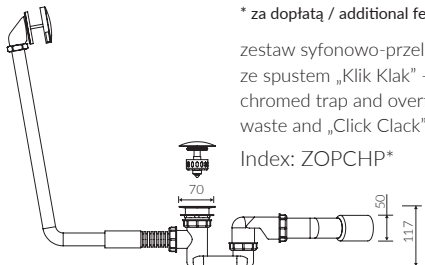
Waga / Weight : 103 kg  
Waga z wodą / Weight with water : 272 kg



PRODUKT KOMPATYBILNY Z: / PRODUCT COMPATIBLE WITH:



w zestawie / set included  
syfon bezprzelewowy PCV  
ze spustem „Klik Klak” - chrom/biały\*  
PVC trap set  
with chromed/white\* waste and „Click Clack” trigger  
Index: SBK/SBKW\*  
\* za dopłatą / additional fees apply



\* za dopłatą / additional fees apply  
zestaw syfonowo-przelewowy zewnętrzny - chrom  
ze spustem „Klik Klak” - chrom  
chromed trap and overflow set with  
waste and „Click Clack” trigger  
Index: ZOPCHP\*

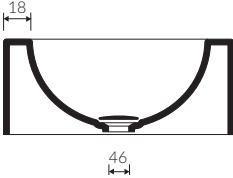
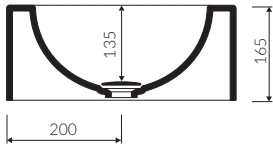
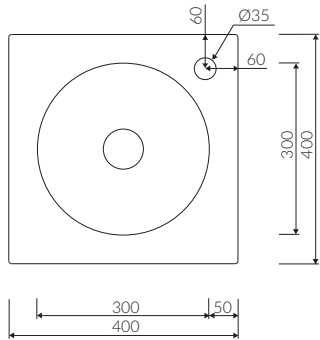
REA

UMYWALKA MEBLOWA / NABLATOWA  
VANITY / COUNTERTOP WASHBASIN

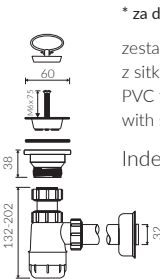
Index: P\_U\_072\_02\_0400



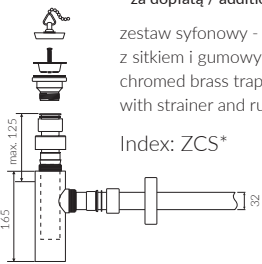
- | DŁUGOŚĆ<br>LENGTH | SZEROKOŚĆ<br>WIDTH | WYSOKOŚĆ<br>HEIGHT |
|-------------------|--------------------|--------------------|
| 400               | 400                | 165                |
- Zalecany sposób montażu / Recommended mounting method:
    - Meblowa / Vanity
    - Nablatowa / Countertop
  - Dostosowana do typu baterii / Suitable with kind of faucets:
    - Ścienna / Wall mounted
    - Nablatowa / Countertop
  - Z otworem lub bez otworu na baterię / With or without tap hole
  - Bez przelewu / Without overflow
  - Z płytką / With waste cover
  - Z możliwością zamknięcia odpływu wody przy zastosowaniu zestawu ZCCN  
Use ZCCN syphon to stop water draining
  - Materiał / Material:
    - MINERALICAST® DURO
      - biały połysk / white gloss
    - MINERALICAST® MAT
      - biały mat / white matt
    - MINERALICAST® STM BLACK
      - czarny połysk / black gloss
  - Waga / Weight : 15 kg



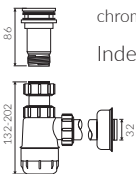
PRODUKT KOMPATYBILNY Z: / PRODUCT COMPATIBLE WITH:



\* za dopłatą / additional fees apply  
zestaw syfonowy PCV  
z sitkiem i gumowym korkiem  
PVC trap set  
with strainer and rubber plug  
Index: ZPS\*



\* za dopłatą / additional fees apply  
zestaw syfonowy - chromowany mosiądz  
z sitkiem i gumowym korkiem  
chromed brass trap set  
with strainer and rubber plug  
Index: ZCS\*



\* za dopłatą / additional fees apply  
zestaw syfonowy PCV  
ze spustem „pop down” - chrom  
PVC trap set with  
chromed „pop down” waste trigger  
Index: ZCCN\*



REA S

UMYWALKA STOJĄCA-PRZYŚCIENNA

BACK TO WALL FLOOR STANDING WASHBASIN

Index: P\_S\_072\_01\_0400



- | DŁUGOŚĆ<br>LENGTH | SZEROKOŚĆ<br>WIDTH | WYSOKOŚĆ<br>HEIGHT |
|-------------------|--------------------|--------------------|
| 400               | 400                | 850                |
- Zalecany sposób montażu / Recommended mounting method:
    - Stojąca-przyścienna / Back to wall floor standing
  - Dostosowana do typu baterii / Suitable with kind of faucets:
    - Ścienna / Wall mounted
    - Nablatowa / Countertop
  - Z otworem lub bez otworu na baterię / With or without tap hole
  - Bez przelewu / Without overflow
  - Z płytką / With waste cover
  - Z możliwością zamknięcia odpływu wody przy zastosowaniu zestawu ZCCN  
Use ZCCN syphon to stop water draining
  - Materiał / Material:
    - MINERALICAST® DURO
    - biały połysk / white gloss
    - MINERALICAST® MAT
    - biały mat / white matt
    - MINERALICAST® STM BLACK
    - czarny połysk / black gloss
  - Waga / Weight :            37 kg

SELIA

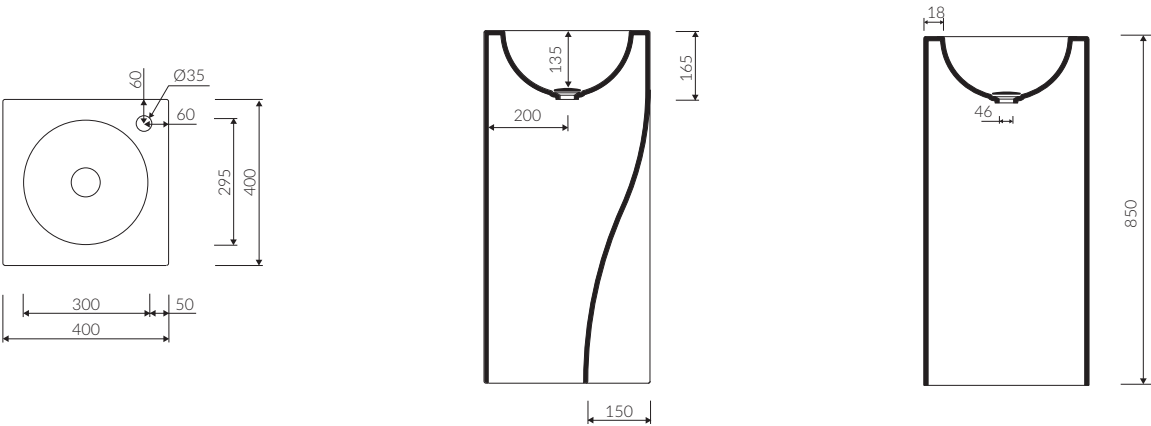
UMYWALKA NABLATOWA

COUNTERTOP WASHBASIN

Index: P\_U\_075\_01\_0592



- | DŁUGOŚĆ<br>LENGTH | SZEROKOŚĆ<br>WIDTH | WYSOKOŚĆ<br>HEIGHT |
|-------------------|--------------------|--------------------|
| 592               | 330                | 124                |
- Zalecany sposób montażu / Recommended mounting method:
    - Nablatowa / Countertop
  - Dostosowana do typu baterii / Suitable with kind of faucets:
    - Ścienna / Wall mounted
    - Nablatowa / Countertop
  - Bez otworu na baterię / Without tap hole
  - Bez przelewu / Without overflow
  - Materiał / Material:
    - MINERALICAST® DURO
    - biały połysk / white gloss
    - MINERALICAST® MAT
    - biały mat / white matt
    - MINERALICAST® STM BLACK
    - czarny połysk / black gloss
  - Waga / Weight :            9 kg



PRODUKT KOMPATYBILNY Z: / PRODUCT COMPATIBLE WITH:

60  
38  
132-202  
32

w zestawie / set included

zestaw syfonowy PCV  
z sitkiem i gumowym korkiem  
PVC trap set  
with strainer and rubber plug

Index: ZPS

86  
132-202  
32

\* za dopłatą / additional fees apply

zestaw syfonowy PCV  
ze spustem „pop down” - chrom  
PVC trap set with  
chromed „pop down” waste trigger

Index: ZCCN\*

PRODUKT KOMPATYBILNY Z: / PRODUCT COMPATIBLE WITH:

78  
60-170  
110  
275  
40

\* za dopłatą / additional fees apply

zestaw syfonowy PCV  
ze spustem „Klik Klak” - chrom  
PVC trap set with  
chromed „Click Clack” trigger

Index: ZPC\*

78  
max. 125  
165  
32

\* za dopłatą / additional fees apply

zestaw syfonowy - chromowany mosiądz  
ze spustem „Klik Klak” - chrom  
chromed brass trap set  
with chromed „Click Clack” trigger

Index: ZCC\*

105-145  
Ø63  
32

\* za dopłatą / additional fees apply

zestaw syfonowy PCV  
ze spustem „Klik Klak” - chrom  
- z czyszczeniem od góry  
PVC trap set with  
chromed „Click Clack” trigger  
- cleaning from the top system

Index: Easy Clean\*

86  
132-202  
32

\* za dopłatą / additional fees apply

zestaw syfonowy PCV  
ze spustem „pop down” - chrom  
PVC trap set with  
chromed „pop down” waste trigger

Index: ZCCN\*

SELIA S

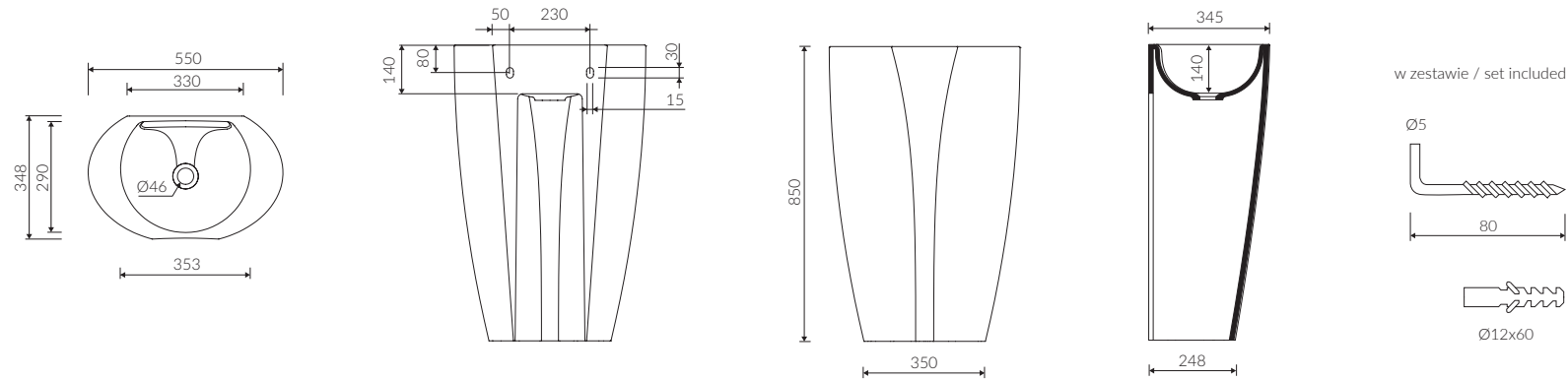
UMYWALKA STOJĄCA-PRZYŚCIENNA

BACK TO WALL FLOOR STANDING WASHBASIN

Index: P\_S\_075\_02\_0550



- | DŁUGOŚĆ<br>LENGTH | SZEROKOŚĆ<br>WIDTH | WYSOKOŚĆ<br>HEIGHT |
|-------------------|--------------------|--------------------|
| 550               | 348                | 850                |
- Zalecany sposób montażu / Recommended mounting method:
    - Stojąca-przyścienna / Back to wall floor standing
  - Montaż za pomocą haków / Instaled with hooks
  - Dostosowana do typu baterii / Suitable with kind of faucets:
    - Ścienna / Wall mounted
  - Bez otworu na baterię / Without tap hole
  - Bez przelewu / Without overflow
  - Materiał / Material:
    - MINERALICAST® DURO
      - biały połysk / white gloss
    - MINERALICAST® MAT
      - biały mat / white matt
    - MINERALICAST® STM BLACK
      - czarny połysk / black gloss
  - Waga / Weight : 32,5 kg



PRODUKT KOMPATYBILNY Z: / PRODUCT COMPATIBLE WITH:

- |   |  |
|---|--|
| <b>w zestawie / set included</b><br>zestaw syfonowy PCV<br>ze spustem „Klik Klak” - chrom<br>PVC trap set with<br>chromed „Click Clack” trigger<br>Index: ZPC | <b>* za dopłatą / additional fees apply</b><br>zestaw syfonowy PCV<br>ze spustem „Klik Klak” - chrom<br>- z czyszczeniem od góry<br>PVC trap set with<br>chromed „Click Clack” trigger<br>- cleaning from the top system<br>Index: Easy Clean* |
|---|--|

- |  |
|--|
| <b>* za dopłatą / additional fees apply</b><br>zestaw syfonowy PCV<br>ze spustem „pop down” - chrom<br>PVC trap set with<br>chromed „pop down” waste trigger<br>Index: ZCCN* |
|--|

SELIA

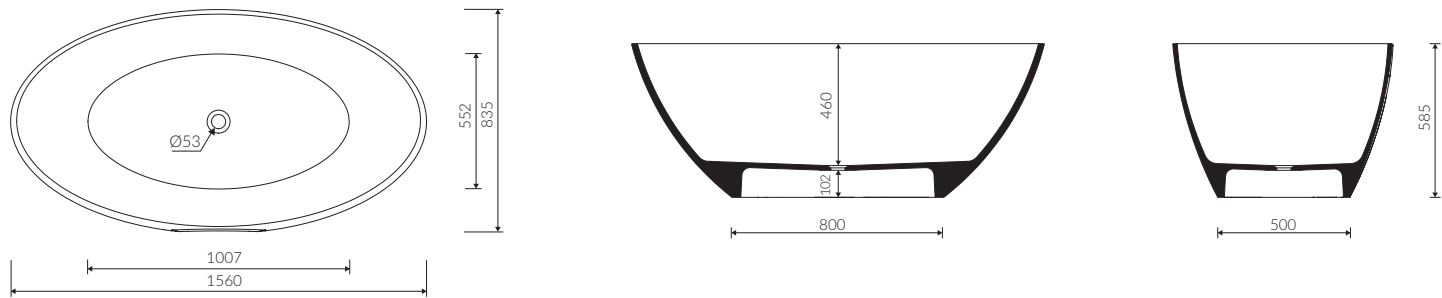
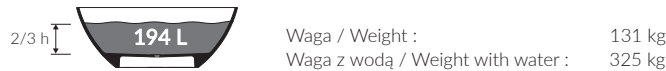
WANNA WOLNOSTOJĄCA

FREE-STANDING BATHTUB

Index: P\_W\_075\_03\_1560



- | DŁUGOŚĆ<br>LENGTH | SZEROKOŚĆ<br>WIDTH | WYSOKOŚĆ<br>HEIGHT |
|-------------------|--------------------|--------------------|
| 1560              | 835                | 585                |
- Zalecany sposób montażu / Recommended mounting method:
    - Wolnostojąca / Free-standing
  - Dostosowana do typu baterii / Suitable with kind of faucets:
    - Ścienna / Wall mounted
    - Podłogowa / Floor mounted standing
  - Bez otworu na baterię / Without tap hole
  - Bez przelewu / Without overflow
  - Materiał / Material:
    - MINERALICAST® DURO
      - biały połysk / white gloss
    - MINERALICAST® MAT
      - biały mat / white matt
    - MINERALICAST® STM BLACK
      - czarny połysk / black gloss
  - Bez konieczności ingerencji w podłogę przy zastosowaniu syfonu o wysokości poniżej 98 mm / If the syphon height is less than 98 mm drilling below the floor surface is not required



PRODUKT KOMPATYBILNY Z: / PRODUCT COMPATIBLE WITH:

- |  |
|--|
| <b>w zestawie / set included</b><br>syfon bezprzelewowy PCV<br>ze spustem „Klik Klak” - chrom/biały*<br>PVC trap set<br>with chromed/white* waste and „Click Clack” trigger<br>Index: SBK/SBKW*<br><b>* za dopłatą / additional fees apply</b> |
|--|

SIRONA S\*

UMYWALKA WOLNOSTOJĄCA

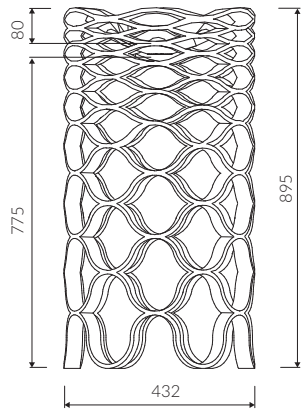
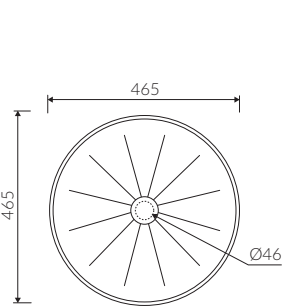
FREE-STANDING WASHBASIN

Index: P\_S\_076\_01\_0465

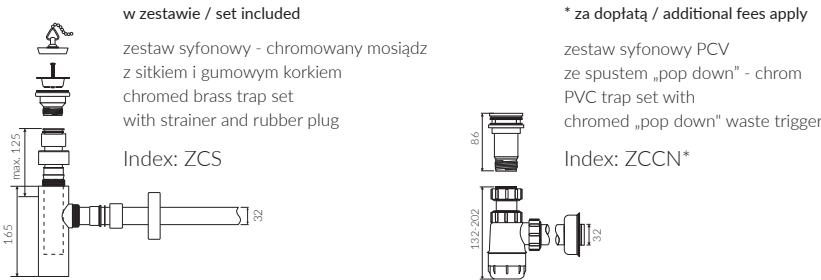


\* Tylko na specjalne zamówienie. Wydłużony czas realizacji.  
\* On special order only. Extended lead time.

- | DŁUGOŚĆ<br>LENGTH | SZEROKOŚĆ<br>WIDTH | WYSOKOŚĆ<br>HEIGHT |
|-------------------|--------------------|--------------------|
| 465               | 465                | 895                |
- Zalecany sposób montażu / Recommended mounting method:
    - Wolnostojąca / Free-standing
  - Dostosowana do typu baterii / Suitable with kind of faucets:
    - Ścienne / Wall mounted
    - Podłogowa / Floor mounted standing
  - Bez otworu na baterię / Without tap hole
  - Bez przelewu / Without overflow
  - Z płytką / With waste cover
  - Z możliwością zamknięcia odpływu wody przy zastosowaniu zestawu ZCCN  
Use ZCCN syphon to stop water draining
  - Materiał / Material:
    - MONOCAST® / MINERALICAST® MAT
    - biały mat / white matt
  - Waga / Weight :            34 kg



PRODUKT KOMPATYBILNY Z: / PRODUCT COMPATIBLE WITH:



SOFI

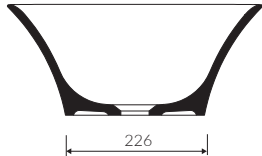
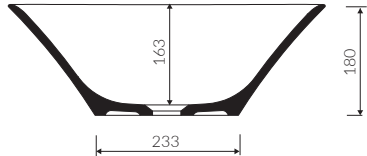
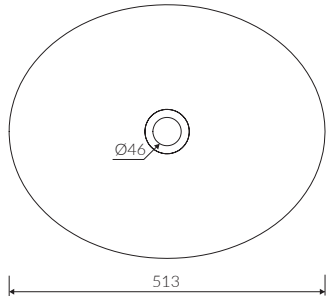
UMYWALKA NABLATOWA

COUNTERTOP WASHBASIN

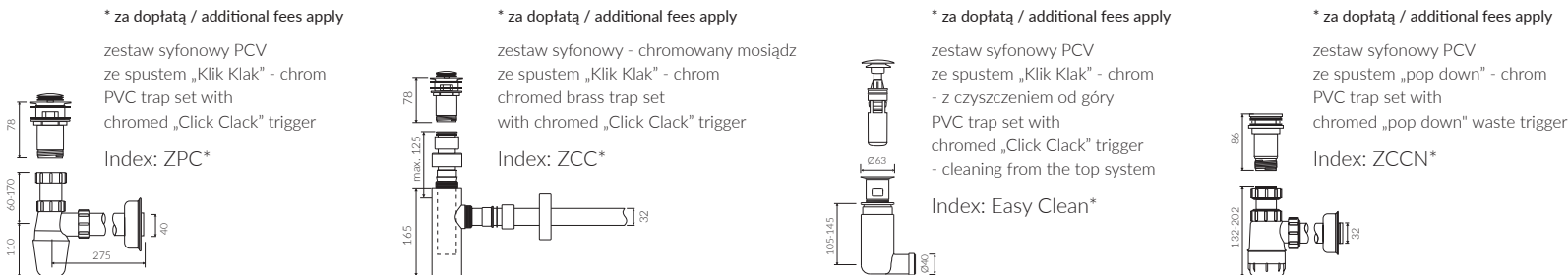
Index: P\_U\_556\_01\_0413



- | DŁUGOŚĆ<br>LENGTH | SZEROKOŚĆ<br>WIDTH | WYSOKOŚĆ<br>HEIGHT |
|-------------------|--------------------|--------------------|
| 413               | 513                | 180                |
- Zalecany sposób montażu / Recommended mounting method:
    - Nablatowa / Countertop
  - Dostosowana do typu baterii / Suitable with kind of faucets:
    - Ścienne / Wall mounted
    - Nablatowa / Countertop
  - Bez otworu na baterię / Without tap hole
  - Bez przelewu / Without overflow
  - Materiał / Material:
    - MINERALICAST® DURO
    - biały połysk / white gloss
    - MINERALICAST® MAT
    - biały mat / white matt
    - MINERALICAST® STM BLACK
    - czarny połysk / black gloss
  - Waga / Weight :            8,3 kg



PRODUKT KOMPATYBILNY Z: / PRODUCT COMPATIBLE WITH:



SOFI

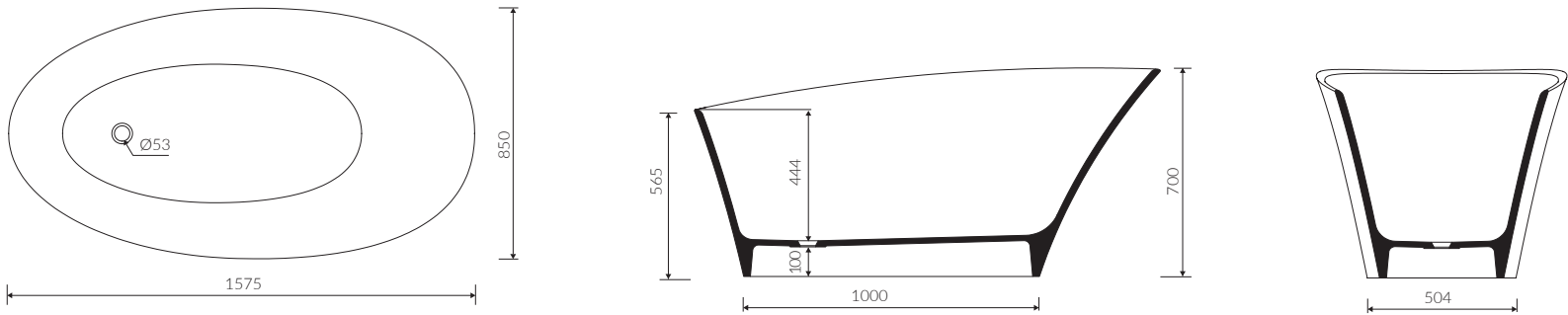
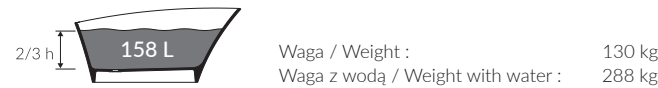
WANNA WOLNOSTOJĄCA

FREE-STANDING BATHTUB

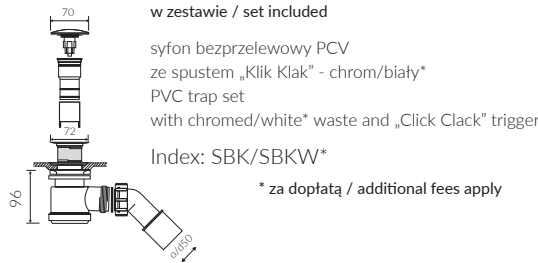
Index: P\_W\_556\_02\_1575



- | DŁUGOŚĆ<br>LENGTH | SZEROKOŚĆ<br>WIDTH | WYSOKOŚĆ<br>HEIGHT |
|-------------------|--------------------|--------------------|
| 1575              | 850                | 700                |
- Zalecany sposób montażu / Recommended mounting method:
    - Wolnostojąca / Free-standing
  - Dostosowana do typu baterii / Suitable with kind of faucets:
    - Ścienne / Wall mounted
    - Podłogowa / Floor mounted standing
  - Bez otworu na baterię / Without tap hole
  - Bez przelewu / Without overflow
  - Materiał / Material:
    - MINERALICAST® DURO
      - biały połysk / white gloss
    - MINERALICAST® MAT
      - biały mat / white matt
    - MINERALICAST® STM BLACK
      - czarny połysk / black gloss
  - Bez konieczności ingerencji w podłogę przy zastosowaniu syfonu o wysokości poniżej 98 mm / If the syphon height is less than 98 mm drilling below the floor surface is not required



PRODUKT KOMPATYBILNY Z: / PRODUCT COMPATIBLE WITH:



SPOT

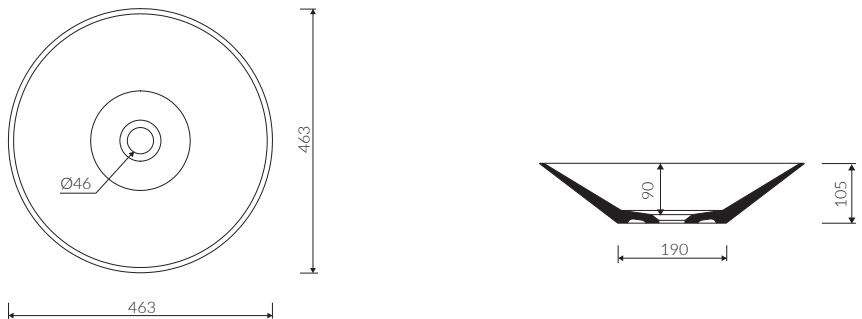
UMYWALKA NABLATOWA

COUNTERTOP WASHBASIN

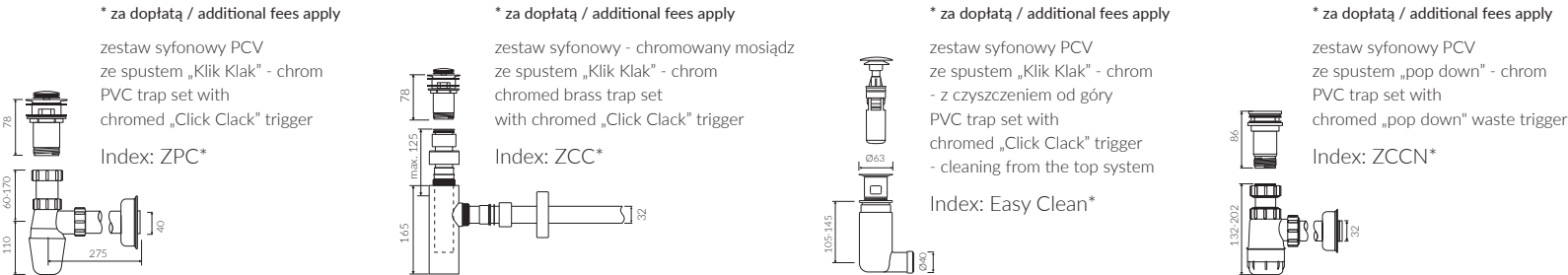
Index: P\_U\_535\_03\_0463



- | DŁUGOŚĆ<br>LENGTH | SZEROKOŚĆ<br>WIDTH | WYSOKOŚĆ<br>HEIGHT |
|-------------------|--------------------|--------------------|
| 463               | 463                | 105                |
- Zalecany sposób montażu / Recommended mounting method:
    - Nablatowa / Countertop
  - Dostosowana do typu baterii / Suitable with kind of faucets:
    - Ścienne / Wall mounted
    - Nablatowa / Countertop
  - Bez otworu na baterię / Without tap hole
  - Bez przelewu / Without overflow
  - Materiał / Material:
    - MINERALICAST® DURO
      - biały połysk / white gloss
    - MINERALICAST® MAT
      - biały mat / white matt
    - MINERALICAST® STM BLACK
      - czarny połysk / black gloss
  - Waga / Weight : 6 kg



PRODUKT KOMPATYBILNY Z: / PRODUCT COMPATIBLE WITH:

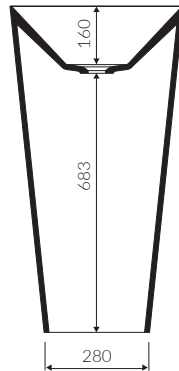
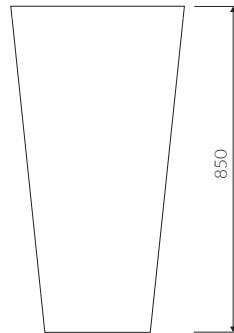
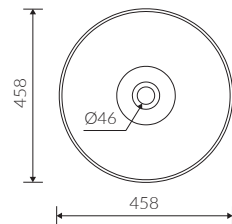


SPOT S  
UMYWALKA WOLNOSTOJĄCA  
FREE-STANDING WASHBASIN

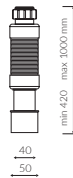
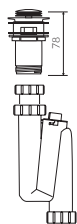
Index: P\_S\_535\_02\_0458

DŁUGOŚĆ LENGTH	SZEROKOŚĆ WIDTH	WYSOKOŚĆ HEIGHT
458	458	850

- Zalecany sposób montażu / Recommended mounting method:  
- Wolnostojąca / Free-standing
- Dostosowana do typu baterii / Suitable with kind of faucets:  
- Ścienne / Wall mounted  
- Podłogowa / Floor mounted standing
- Bez otworu na baterię / Without tap hole
- Bez przelewu / Without overflow
- Materiał / Material:  
MINERALICAST® DURO  
- biały połysk / white gloss  
MINERALICAST® MAT  
- biały mat / white matt  
MINERALICAST® STM BLACK  
- czarny połysk / black gloss
- Waga / Weight : 39 kg



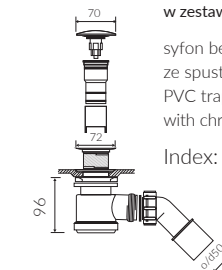
PRODUKT KOMPATYBILNY Z: / PRODUCT COMPATIBLE WITH:



w zestawie / set included

zestaw syfonowy pionowy PCV  
ze spustem „Klik Klak” - chrom  
PVC vertical trap set  
with chromed „Click Clack” trigger

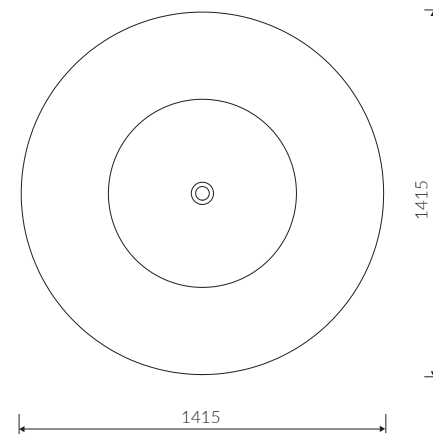
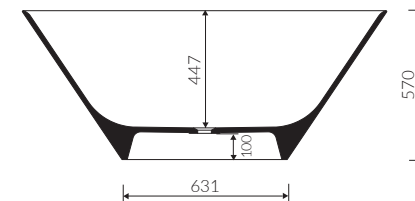
Index: ZPCP



**w zestawie / set included**

syfon bezprzelewowy PCV  
ze spustem „Klik Klak” - chrom/biały\*  
PVC trap set  
with chromed/white\* waste and „Click Click” trigger  
Index: SBK/SBKW\*

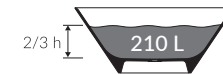
\* za dopłatą / additional fees apply



PRODUKT KOMPATYBILNY Z: / PRODUCT COMPATIBLE WITH:

DŁUGOŚĆ LENGTH	SZEROKOŚĆ WIDTH	WYSOKOŚĆ HEIGHT
1415	1415	570

- Zalecany sposób montażu / Recommended mounting method:
  - Wolnostojąca / Free-standing
- Dostosowana do typu baterii / Suitable with kind of faucets:
  - Ściana / Wall mounted
  - Podłogowa / Floor mounted standing
- Bez otworu na baterię / Without tap hole
- Bez przelewu / Without overflow
- Materiał / Material:
  - MINERALICAST® DURO
    - biały połysk / white gloss
  - MINERALICAST® MAT
    - biały mat / white matt
  - MINERALICAST® STM BLACK
    - czarny połysk / black gloss
- Bez konieczności ingerencji w podłogę przy zastosowaniu syfonu o wysokości poniżej 98 mm / If the syphon height is less than 98 mm drilling below the floor surface is not required



Waga / Weight :	138 kg
Waga z wodą / Weight with water :	348 kg

SPOT

PANEL DO BATERII

FAUCETS PANEL

Index: P\_P\_535\_04\_0447



- | DŁUGOŚĆ<br>LENGTH | SZEROKOŚĆ<br>WIDTH | WYSOKOŚĆ<br>HEIGHT |
|-------------------|--------------------|--------------------|
| 460               | 137                | 760                |
- Zalecany sposób montażu / Recommended mounting method:
    - Montowana do podłogi / Floor mounting
  - Dostosowana do typu baterii / Suitable with kind of faucets:
    - Nablatowa / Countertop\*
    - \* max 4 otwory na baterię / max 4 taps opening
  - Materiał / Material:
    - MINERALICAST® DURO
    - biały połysk / white gloss
    - MINERALICAST® MAT
    - biały mat / white matt
    - MINERALICAST® STM BLACK
    - czarny połysk / black gloss
  - Waga / Weight :            34 kg

TALIA 60

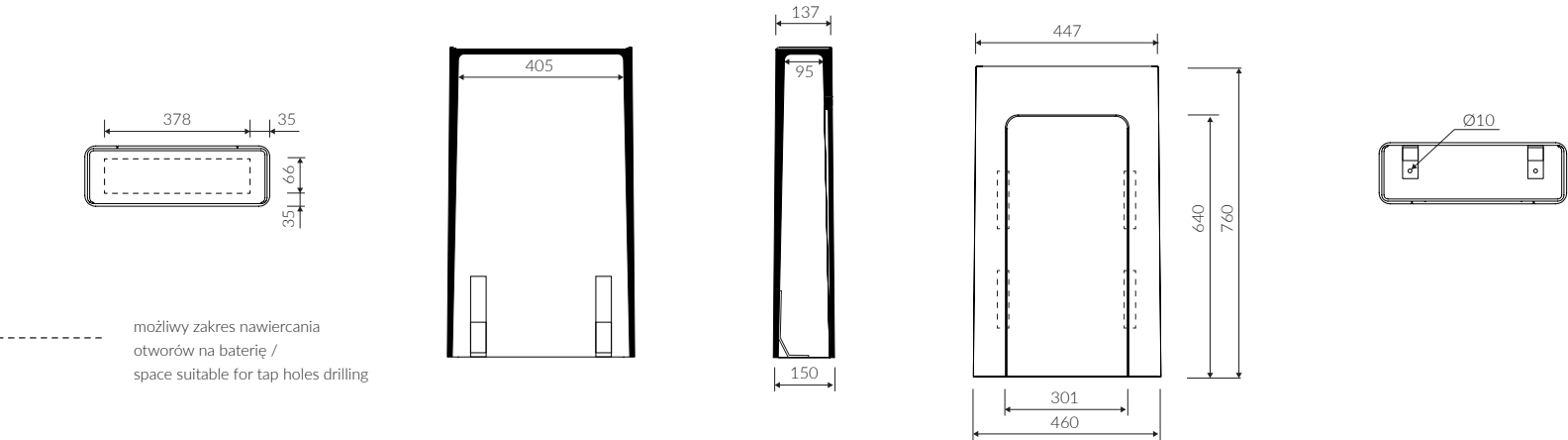
UMYWALKA MEBLOWA / WPUSZCZANA W BLAT

VANITY / INSET WASHBASIN

Index: P\_U\_078\_01\_0600



- | DŁUGOŚĆ<br>LENGTH | SZEROKOŚĆ<br>WIDTH | WYSOKOŚĆ<br>HEIGHT |
|-------------------|--------------------|--------------------|
| 600               | 310                | 140                |
- Zalecany sposób montażu / Recommended mounting method:
    - Meblowa / Vanity
    - Wpuszczana w blat / Inset
  - Dostosowana do typu baterii / Suitable with kind of faucets:
    - Ścienna / Wall mounted
    - Nablatowa / Countertop
  - Z otworem lub bez otworu na baterię / With or without tap hole
  - Z przelewem lub bez przelewu / With or without overflow
  - Materiał / Material:
    - MINERALICAST® DURO
    - biały połysk / white gloss
    - MINERALICAST® MAT
    - biały mat / white matt
    - MINERALICAST® STM BLACK
    - czarny połysk / black gloss
  - Waga / Weight :            8 kg



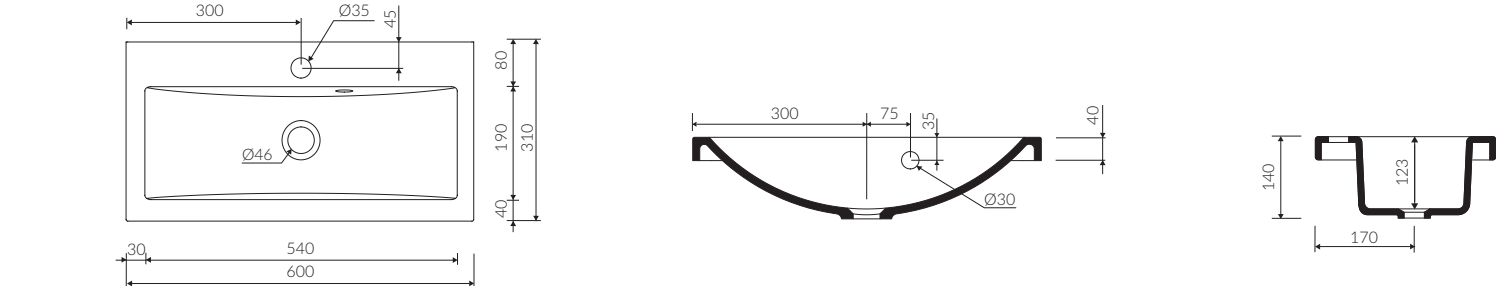
PRODUKT KOMPATYBILNY Z: / PRODUCT COMPATIBLE WITH:

W celu doboru odpowiedniej baterii wielootworowej, niezbędne jest zapoznanie się z wymiarami zewnętrznymi i wewnętrznymi półki panelu, w celu upewnienia się, czy przestrzeń jest wystarczająca dla wskazanego rozstawu otworów i przyłączy baterii. Pozycja panelu od wanny może być różna. Dlatego zaleca się wybór baterii o odpowiednio długiej wylewce, której strumień wody skierowany jest pod kątem min. 20° względem pionu.

Before selecting a suitable multi-hole bathtub mixer, it is necessary to examine the external and internal dimensions of the panel shelf, in order to ensure that space is sufficient for mixer holes and pipe connections. The distance of the panel shelf from a bathtub may vary. Therefore, it is recommended to choose a mixer with a long spout from which water is ejected at an angle of min. 20 ° from the vertical axis.

Bateria zastosowana w aranżu:  
AXOR Citterio M / 34444000

Bathtub mixer used in the  
product visualization:  
AXOR Citterio M / 34444000

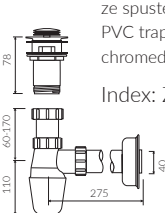


PRODUKT KOMPATYBILNY Z: / PRODUCT COMPATIBLE WITH:

\* za dopłatą / additional fees apply

zestaw syfonowy PCV  
ze spustem „Klik Klak” - chrom  
PVC trap set with  
chromed „Click Clack” trigger

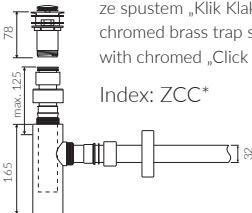
Index: ZPC\*



\* za dopłatą / additional fees apply

zestaw syfonowy - chromowany mosiądz  
ze spustem „Klik Klak” - chrom  
chromed brass trap set  
with chromed „Click Clack” trigger

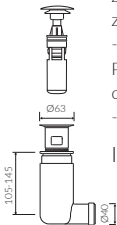
Index: ZCC\*



\* za dopłatą / additional fees apply

zestaw syfonowy PCV  
ze spustem „Klik Klak” - chrom  
- z czyszczeniem od góry  
PVC trap set with  
chromed „Click Clack” trigger  
- cleaning from the top system

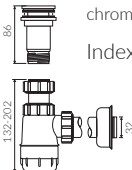
Index: Easy Clean\*



\* za dopłatą / additional fees apply

zestaw syfonowy PCV  
ze spustem „pop down” - chrom  
PVC trap set with  
chromed „pop down” waste trigger

Index: ZCCN\*





TALIA 80

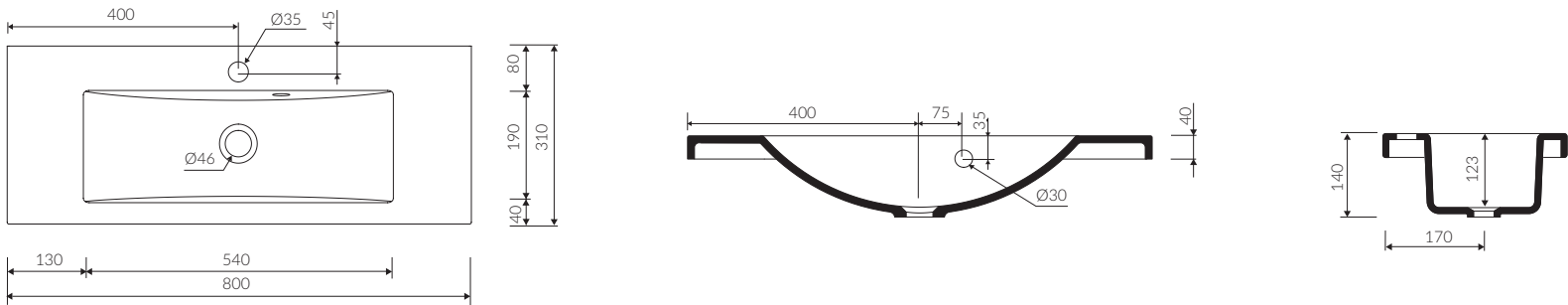
UMYWALKA MEBLOWA / WPUSZCZANA W BLAT

VANITY / INSET WASHBASIN

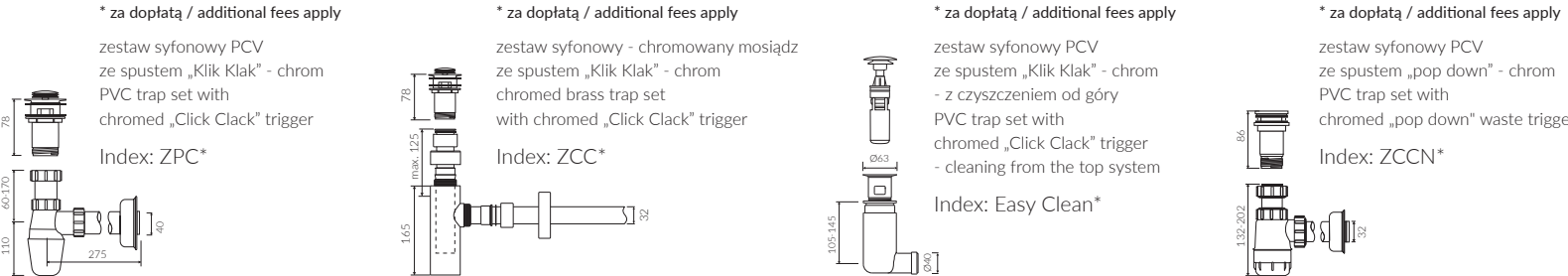
Index: P\_U\_078\_05\_0800



- | DŁUGOŚĆ<br>LENGTH | SZEROKOŚĆ<br>WIDTH | WYSOKOŚĆ<br>HEIGHT |
|-------------------|--------------------|--------------------|
| 800               | 310                | 140                |
- Zalecany sposób montażu / Recommended mounting method:
    - Meblowa / Vanity
    - Wpuszczana w blat / Inset
  - Dostosowana do typu baterii / Suitable with kind of faucets:
    - Ścienna / Wall mounted
    - Nablatowa / Countertop
  - Z otworem lub bez otworu na baterię / With or without tap hole
  - Z przelewem lub bez przelewu / With or without overflow
  - Materiał / Material:
    - MINERALICAST® DURO
      - biały połysk / white gloss
    - MINERALICAST® MAT
      - biały mat / white matt
    - MINERALICAST® STM BLACK
      - czarny połysk / black gloss
  - Waga / Weight : 10 kg



PRODUKT KOMPATYBILNY Z: / PRODUCT COMPATIBLE WITH:



TALIA 90 L/R

UMYWALKA MEBLOWA / WPUSZCZANA W BLAT

VANITY / INSET WASHBASIN

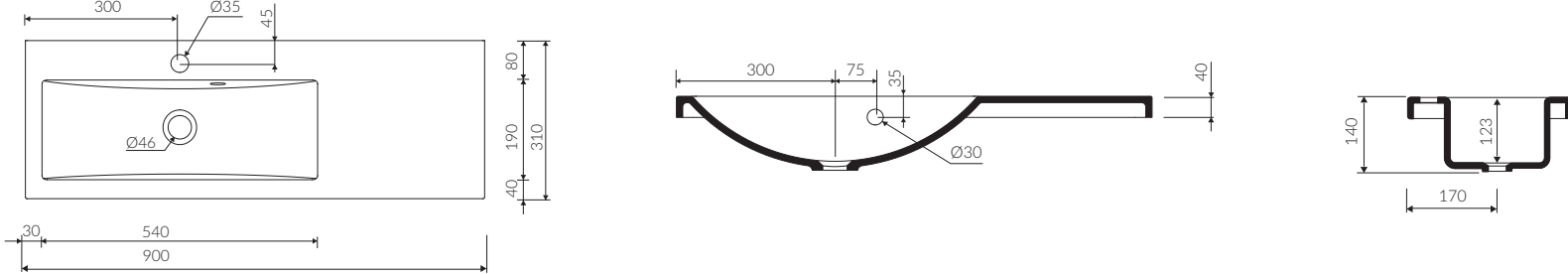
Lewa / Left Index: P\_U\_078\_02\_0900

Prawa / Right Index: P\_U\_078\_03\_0900

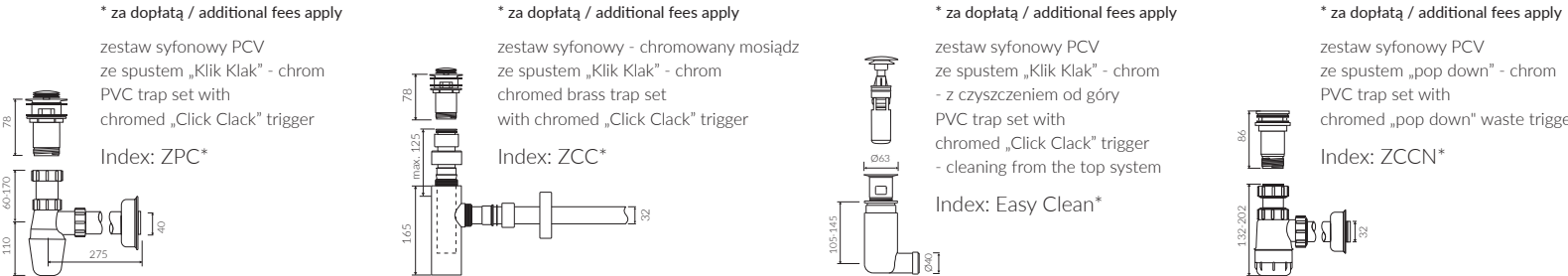


- | DŁUGOŚĆ<br>LENGTH | SZEROKOŚĆ<br>WIDTH | WYSOKOŚĆ<br>HEIGHT |
|-------------------|--------------------|--------------------|
| 900               | 310                | 140                |
- Zalecany sposób montażu / Recommended mounting method:
    - Meblowa / Vanity
    - Wpuszczana w blat / Inset
  - Dostosowana do typu baterii / Suitable with kind of faucets:
    - Ścienna / Wall mounted
    - Nablatowa / Countertop
  - Z otworem lub bez otworu na baterię / With or without tap hole
  - Z przelewem lub bez przelewu / With or without overflow
  - Materiał / Material:
    - MINERALICAST® DURO
      - biały połysk / white gloss
    - MINERALICAST® MAT
      - biały mat / white matt
    - MINERALICAST® STM BLACK
      - czarny połysk / black gloss
  - Waga / Weight : 11 kg

zdjęcie / photo: TALIA 90 L



PRODUKT KOMPATYBILNY Z: / PRODUCT COMPATIBLE WITH:



TALIA 120

UMYWALKA MEBLOWA

VANITY WASHBASIN

Index: P\_U\_078\_04\_1204



- | DŁUGOŚĆ<br>LENGTH | SZEROKOŚĆ<br>WIDTH | WYSOKOŚĆ<br>HEIGHT |
|-------------------|--------------------|--------------------|
| 1204              | 310                | 140                |
- Zalecany sposób montażu / Recommended mounting method:
    - Meblowa / Vanity
  - Dostosowana do typu baterii / Suitable with kind of faucets:
    - Ścienne / Wall mounted
    - Nablutowa / Countertop
  - Z otworem lub bez otworu na baterię / With or without tap hole
  - Z przelewem lub bez przelewu / With or without overflow
  - Materiał / Material:
    - MINERALICAST® DURO
    - biały połysk / white gloss
    - MINERALICAST® MAT
    - biały mat / white matt
    - MINERALICAST® STM BLACK
    - czarny połysk / black gloss
  - Waga / Weight :            14 kg

TALLASA

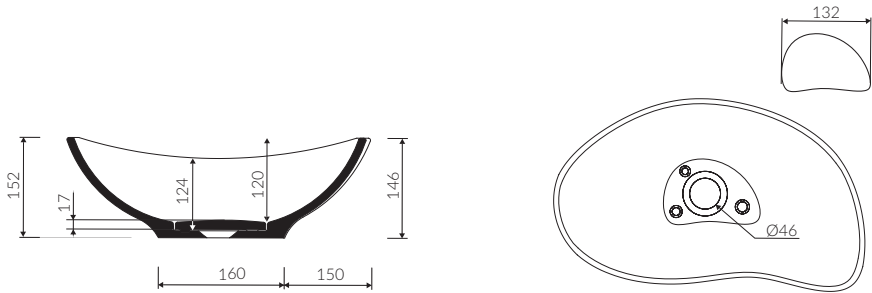
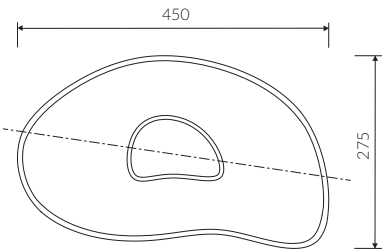
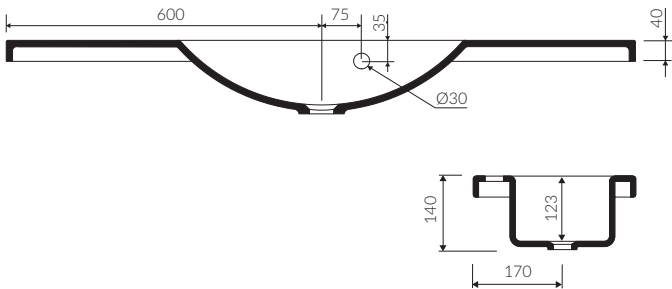
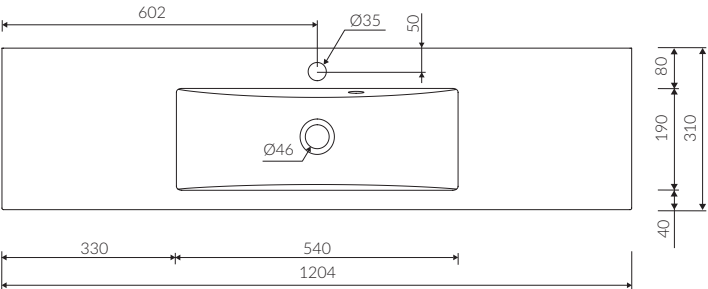
UMYWALKA NABLATOWA

COUNTERTOP WASHBASIN

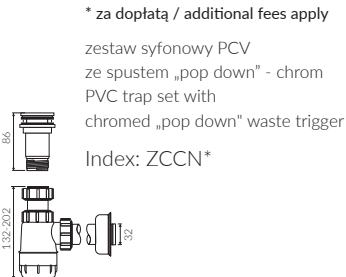
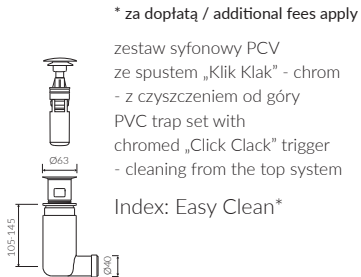
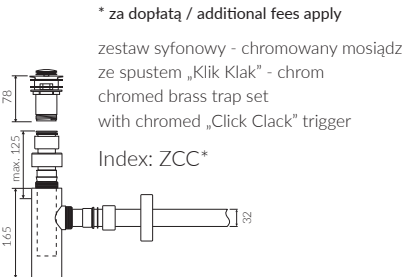
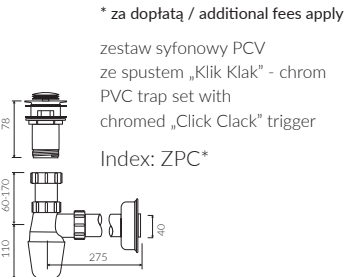
Index: P\_U\_079\_01\_0466



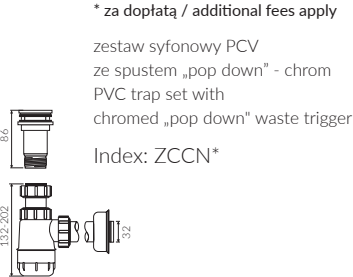

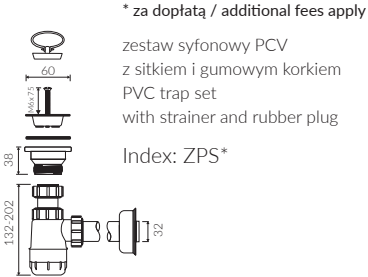
- | DŁUGOŚĆ<br>LENGTH | SZEROKOŚĆ<br>WIDTH | WYSOKOŚĆ<br>HEIGHT |
|-------------------|--------------------|--------------------|
| 450               | 275                | 152                |
- Zalecany sposób montażu / Recommended mounting method:
    - Nablutowa / Countertop
  - Dostosowana do typu baterii / Suitable with kind of faucets:
    - Ścienne / Wall mounted
    - Nablutowa / Countertop
  - Bez otworu na baterię / Without tap hole
  - Bez przelewu / Without overflow
  - Z płytką / With waste cover
  - Z możliwością zamknięcia odpływu wody przy zastosowaniu zestawu ZCCN  
Use ZCCN syphon to stop water draining
  - Materiał / Material:
    - MINERALICAST® DURO
    - biały połysk / white gloss
    - MINERALICAST® MAT
    - biały mat / white matt
    - MINERALICAST® STM BLACK
    - czarny połysk / black gloss
  - Waga / Weight :            4,5 kg



PRODUKT KOMPATYBILNY Z: / PRODUCT COMPATIBLE WITH:



PRODUKT KOMPATYBILNY Z: / PRODUCT COMPATIBLE WITH:



# TANTIUM I

## UMYWALKA NABLATOWA / WISZĄCA

### COUNTERTOP / WALL-MOUNTED WASHBASIN

Index: P\_U\_532\_03\_0282



- | DŁUGOŚĆ<br>LENGTH | SZEROKOŚĆ<br>WIDTH | WYSOKOŚĆ<br>HEIGHT |
|-------------------|--------------------|--------------------|
| 282               | 281                | 142                |
- Zalecany sposób montażu / Recommended mounting method:
    - Nablatowa / Countertop
    - Wisząca / Wall-mounted
  - Z otworami lub bez otworów montażowych / With or without mounting holes
  - Dostosowana do typu baterii / Suitable with kind of faucets:
    - Ścienne / Wall mounted
    - Nablatowa / Countertop
  - Z otworem lub bez otworu na baterię / With or without tap hole
  - Bez przelewu / Without overflow
  - Materiał / Material:
    - MINERALICAST® DURO
    - biały połysk / white gloss
    - MINERALICAST® MAT
    - biały mat / white matt
  - Waga / Weight : 6 kg

# TANTIUM II

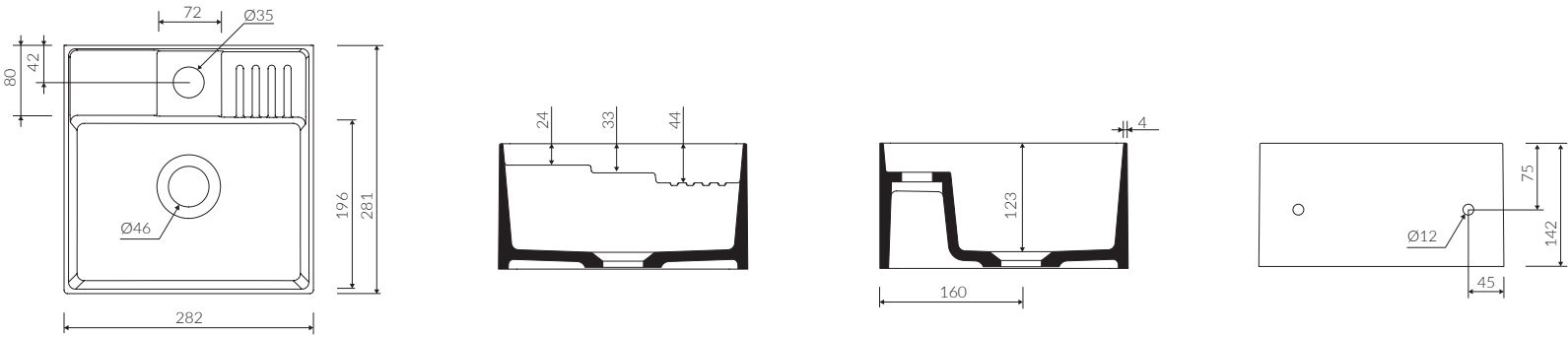
## UMYWALKA WPUSZCZANA W BLAT / WISZĄCA

### INSET / WALL-MOUNTED WASHBASIN

Index: P\_U\_532\_02\_0500

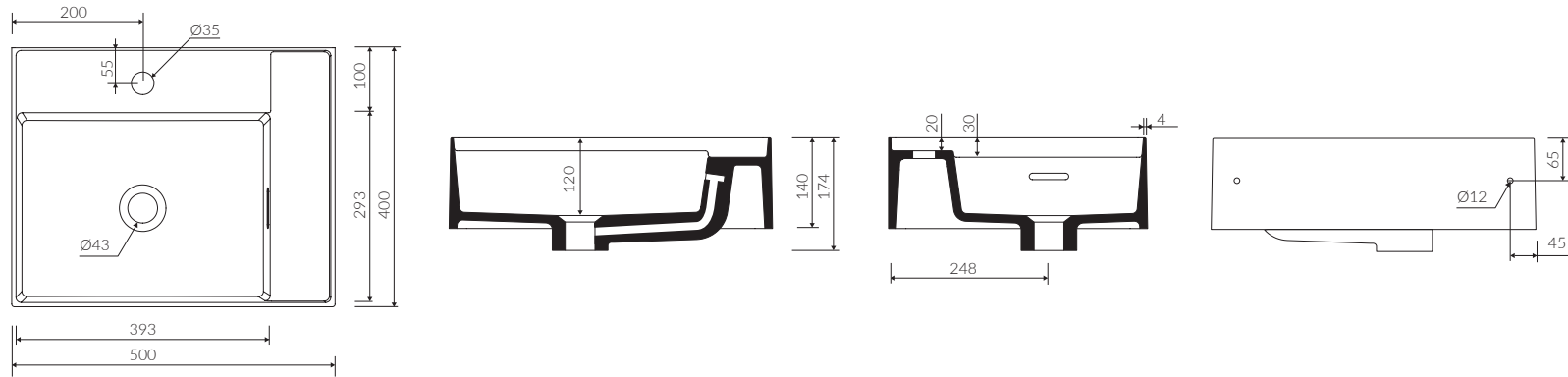


- | DŁUGOŚĆ<br>LENGTH | SZEROKOŚĆ<br>WIDTH | WYSOKOŚĆ<br>HEIGHT |
|-------------------|--------------------|--------------------|
| 500               | 400                | 174                |
- Zalecany sposób montażu / Recommended mounting method:
    - Meblowa / Vanity
    - Nablatowa / Countertop
    - Wisząca / Wall-mounted
  - Z otworami lub bez otworów montażowych / With or without mounting holes
  - Dostosowana do typu baterii / Suitable with kind of faucets:
    - Ścienne / Wall mounted
    - Nablatowa / Countertop
  - Z otworem lub bez otworu na baterię / With or without tap hole
  - Z przelewem zintegrowanym / With integrated overflow
  - Materiał / Material:
    - MINERALICAST® DURO
    - biały połysk / white gloss
    - MINERALICAST® MAT
    - biały mat / white matt
  - Waga / Weight : 14 kg



PRODUKT KOMPATYBILNY Z: / PRODUCT COMPATIBLE WITH:

- | * za dopłatą / additional fees apply  | * za dopłatą / additional fees apply   | * za dopłatą / additional fees apply   | * za dopłatą / additional fees apply   |
|---|--|--|--|
| <p>zestaw syfonowy PCV<br/>ze spustem „Klik Klak” - chrom<br/>PVC trap set with<br/>chromed „Click Clack” trigger<br/>Index: ZPC*</p> | <p>zestaw syfonowy - chromowany mosiądz<br/>ze spustem „Klik Klak” - chrom<br/>chromed brass trap set<br/>with chromed „Click Clack” trigger<br/>Index: ZCC*</p> | <p>zestaw syfonowy PCV<br/>ze spustem „Klik Klak” - chrom<br/>- z czyszczeniem od góry<br/>PVC trap set with<br/>chromed „Click Clack” trigger<br/>- cleaning from the top system<br/>Index: Easy Clean*</p> | <p>zestaw syfonowy PCV<br/>ze spustem „pop down” - chrom<br/>PVC trap set with<br/>chromed „pop down” waste trigger<br/>Index: ZCCN*</p> |



PRODUKT KOMPATYBILNY Z: / PRODUCT COMPATIBLE WITH:

- | * za dopłatą / additional fees apply  | * za dopłatą / additional fees apply   | * za dopłatą / additional fees apply   | * za dopłatą / additional fees apply   | * za dopłatą / additional fees apply |
|---|--|--|--|--------------------------------------|
| <p>zestaw syfonowy PCV<br/>ze spustem „Klik Klak” - chrom<br/>PVC trap set with<br/>chromed „Click Clack” trigger<br/>Index: ZPC*</p> | <p>zestaw syfonowy - chromowany mosiądz<br/>ze spustem „Klik Klak” - chrom<br/>chromed brass trap set<br/>with chromed „Click Clack” trigger<br/>Index: ZCC*</p> | <p>zestaw syfonowy PCV<br/>ze spustem „Klik Klak” - chrom<br/>- z czyszczeniem od góry<br/>PVC trap set with<br/>chromed „Click Clack” trigger<br/>- cleaning from the top system<br/>Index: Easy Clean*</p> | <p>zestaw syfonowy PCV<br/>ze spustem „pop down” - chrom<br/>PVC trap set with<br/>chromed „pop down” waste trigger<br/>Index: ZCCN*</p> |                                      |

TANTIUM  
WANNA WOLNOSTOJĄCA  
FREE-STANDING BATHTUB

Index: P\_W\_532\_01\_1550



DŁUGOŚĆ LENGTH	SZEROKOŚĆ WIDTH	WYSOKOŚĆ HEIGHT
1550	700	600

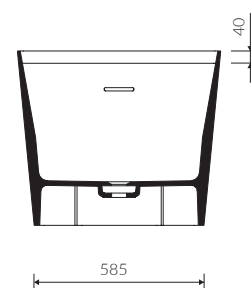
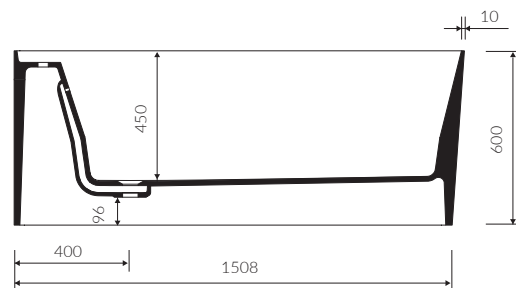
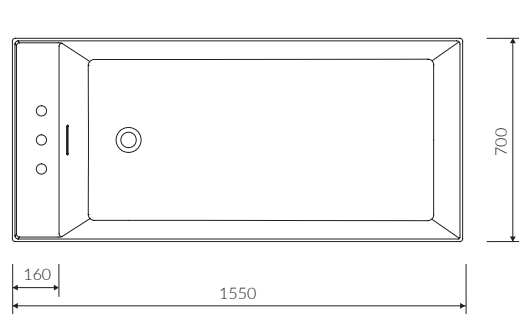
- Zalecany sposób montażu / Recommended mounting method:  
- Wolnostojąca / Free-standing
- Dostosowana do typu baterii / Suitable with kind of faucets:  
- Ściana / Wall mounted  
- Podłogowa / Floor mounted standing

**Uwaga!** Wanna nie jest przystosowana do systemu napełniania przez przelew  
**Note!** The bathtub is not suitable for overflow bath fillers

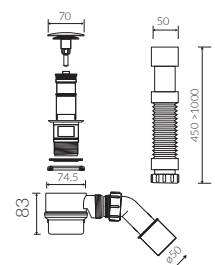
- Z otworem lub bez otworu na baterię / With or without tap hole
- Z przelewem zintegrowanym / With integrated overflow
- Materiał / Material:  
MINERALICAST® DURO  
- biały połysk / white gloss  
MINERALICAST® MAT  
- biały mat / white matt
- Bez konieczności ingerencji w podłogę przy zastosowaniu syfonu o wysokości poniżej 85 mm / If the syphon height is less than 85 mm drilling below the floor surface is not required



Waga / Weight : 220 kg  
Waga z wodą / Weight with water : 437 kg



PRODUKT KOMPATYBILNY Z: / PRODUCT COMPATIBLE WITH:



w zestawie / set included

syfon bezprzewodowy PCV  
ze spustem "Klik Klak" - chrom/biały\*  
PVC trap set  
with chromed/white\* waste and „Click Clack” trigger

Index: SBKO/SBKOW\*

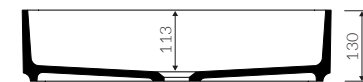
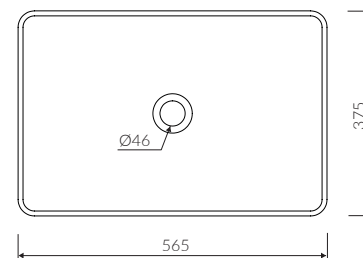
\* za dopłatą / additional fees apply



Index: P\_U\_608\_01\_0565

DŁUGOŚĆ LENGTH	SZEROKOŚĆ WIDTH	WYSOKOŚĆ HEIGHT
565	375	130

- Zalecany sposób montażu / Recommended mounting method:  
- Nablatowa / Countertop
- Dostosowana do typu baterii / Suitable with kind of faucets:  
- Ścienne / Wall mounted  
- Nablatowa / Countertop
- Bez otworu na baterię / Without tap hole
- Bez przelewu / Without overflow
- Materiał / Material:  
MINERALICAST® DURO  
- biały połysk / white gloss  
MINERALICAST® MAT  
- biały mat / white matt  
MINERALICAST® STM BLACK  
- czarny połysk / black gloss
- Waga / Weight : 12,5 kg

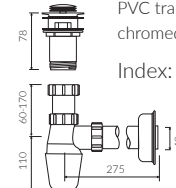


PRODUKT KOMPATYBILNY Z: / PRODUCT COMPATIBLE WITH:

\* za dopłatą / additional fees apply

zestaw syfonowy PCV  
ze spustem „Klik Klak” - chrom  
PVC trap set with  
chromed „Click Clack” trigger

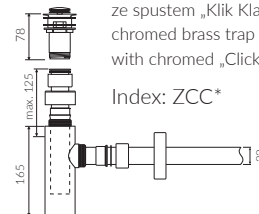
Index: ZPC\*



\* za dopłatą / additional fees apply

zestaw syfonowy - chromowany mosiądz  
ze spustem „Klik Klak” - chrom  
chromed brass trap set  
with chromed „Click Clack” trigger

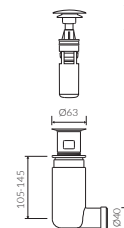
Index: ZCC\*



\* za dopłatą / additional fees apply

zestaw syfonowy PCV  
ze spustem „Klik Klak” - chrom  
- z czyszczeniem od góry  
PVC trap set with  
chromed „Click Clack” trigger  
- cleaning from the top system

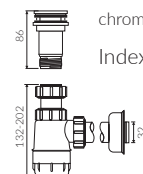
Index: Easy Clean\*



\* za dopłatą / additional fees apply

zestaw syfonowy PCV  
ze spustem „pop down” - chrom  
PVC trap set with  
chromed „pop down” waste trigger

Index: ZCCN\*



# TATOO I/II

## UMYWALKA NABLATOWA

### COUNTERTOP WASHBASIN

TATOO I  
Z BIAŁĄ PŁYTKĄ / WITH WHITE WASTE COVER  
Index: P\_U\_081\_01\_0705

TATOO II  
Z CZARNĄ PŁYTKĄ / WITH BLACK WASTE COVER  
Index: P\_U\_081\_02\_0705



- | DŁUGOŚĆ<br>LENGTH | SZEROKOŚĆ<br>WIDTH | WYSOKOŚĆ<br>HEIGHT |
|-------------------|--------------------|--------------------|
| 705               | 504                | 68                 |
- Zalecany sposób montażu / Recommended mounting method:  
- Nablatowa / Countertop
  - Dostosowana do typu baterii / Suitable with kind of faucets:  
- Ścienne / Wall mounted  
- Nablatowa / Countertop
  - Z otworem lub bez otworu na baterię / With or without tap hole
  - Bez przelewu / Without overflow
  - Z płytką / With waste cover
  - Bez możliwości zamknięcia odpływu wody / Without drain stopper assembly
  - Materiał / Material:  
MINERALICAST® DURO  
- biały połysk / white gloss  
MINERALICAST® MAT  
- biały mat / white matt
  - Waga / Weight :            18,5 kg

! Wylewka baterii powinna mieć długość 22-23 cm, aby strumień wody nie był bezpośrednio skierowany na płytkę, gdyż może to spowodować pogorszenie spływu wody i drganie płytki / The faucet spout should be 22-23 cm long so that the water stream does not flow directly on the plate since this may cause obstruction in water drainage and plate vibrations

# TEBE 55 S

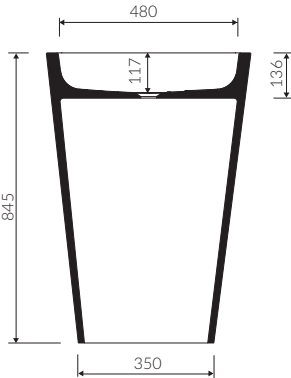
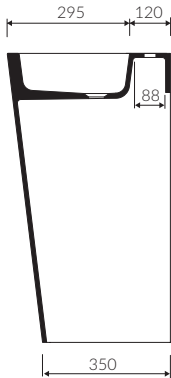
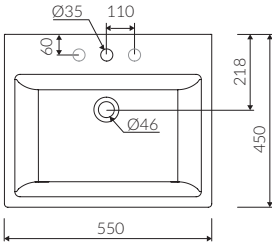
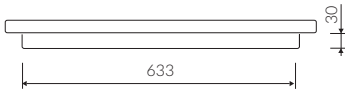
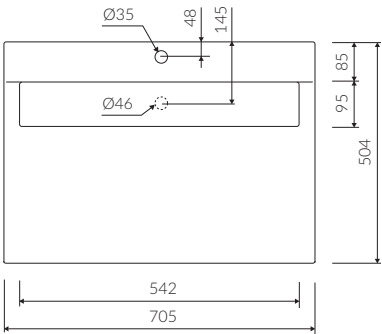
## UMYWALKA STOJĄCA-PRZYŚCIENNA

### BACK TO WALL FLOOR STANDING WASHBASIN


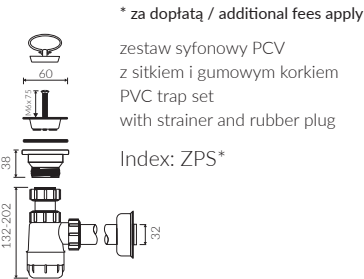
Index: P\_S\_082\_10\_0550



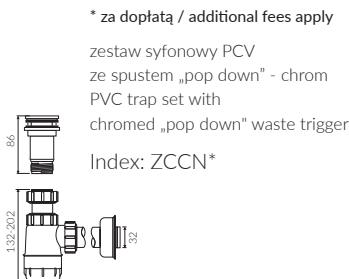
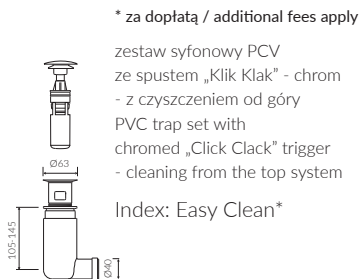
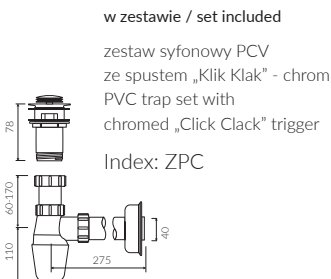
- | DŁUGOŚĆ<br>LENGTH | SZEROKOŚĆ<br>WIDTH | WYSOKOŚĆ<br>HEIGHT |
|-------------------|--------------------|--------------------|
| 550               | 450                | 845                |
- Zalecany sposób montażu / Recommended mounting method:  
- Stojąca-przyścienna / Back to wall floor standing
  - Dostosowana do typu baterii / Suitable with kind of faucets:  
- Ścienne / Wall mounted  
- Nablatowa / Countertop
  - Z otworem lub bez otworu na baterię / With or without tap hole
  - Bez przelewu / Without overflow
  - Materiał / Material:  
MINERALICAST® DURO  
- biały połysk / white gloss  
MINERALICAST® MAT  
- biały mat / white matt  
MINERALICAST® STM BLACK  
- czarny połysk / black gloss
  - Waga / Weight :            54 kg



PRODUKT KOMPATYBILNY Z: / PRODUCT COMPATIBLE WITH:



PRODUKT KOMPATYBILNY Z: / PRODUCT COMPATIBLE WITH:



# TEBE 55 S

## UMYWALKA Z PÓŁKAMI WASHBASIN WITH WORKING TABLE

Index: P_S_082_13_0550		Index: P_S_082_11_0550	
Index: P_S_082_14_0550		Index: P_S_082_12_0550	
Index: P_S_082_15_0550		Index: P_S_082_17_0550	
Index: P_S_082_16_0550		Index: P_S_082_18_0550	



DŁUGOŚĆ LENGTH	SZEROKOŚĆ WIDTH	WYSOKOŚĆ HEIGHT
740-1180	450	845

- Zalecany sposób montażu / Recommended mounting method:  
- Stojąca-przyścienna / Back to wall floor standing

- Dostosowana do typu baterii / Suitable with kind of faucets:  
- Ścienna / Wall mounted  
- Nablatowa / Countertop

- Z otworem lub bez otworu na baterię / With or without tap hole

- Bez przelewu / Without overflow

- Materiał / Material:  
MINERALICAST® DURO  
- biały połysk / white gloss  
MINERALICAST® MAT  
- biały mat / white matt  
MINERALICAST® STM BLACK  
- czarny połysk / black gloss

Półki zintegrowane z umywalką na wysokości 30 mm od rantu umywalki  
The shelves integrated with washbasin 30 mm bellow top edge

Konfiguracja rodzaju półek według wyboru klienta  
Shelves configuration according to customer choice

# TEBE 70 S

## UMYWALKA STOJĄCA-PRZYŚCIENNA BACK TO WALL FLOOR STANDING WASHBASIN

Index: P\_S\_082\_02\_0700



DŁUGOŚĆ LENGTH	SZEROKOŚĆ WIDTH	WYSOKOŚĆ HEIGHT
700	500	845

- Zalecany sposób montażu / Recommended mounting method:  
- Stojąca-przyścienna / Back to wall floor standing

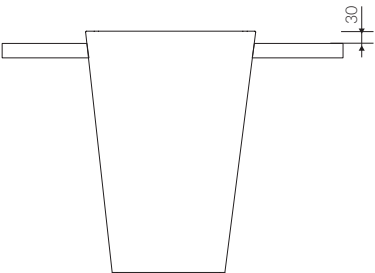
- Dostosowana do typu baterii / Suitable with kind of faucets:  
- Ścienna / Wall mounted  
- Nablatowa / Countertop

- Z otworem lub bez otworu na baterię / With or without tap hole


- Bez przelewu / Without overflow

- Materiał / Material:  
MINERALICAST® DURO  
- biały połysk / white gloss  
MINERALICAST® MAT  
- biały mat / white matt  
MINERALICAST® STM BLACK  
- czarny połysk / black gloss

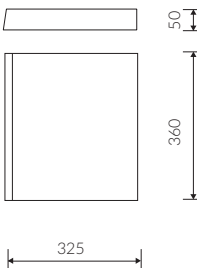
- Waga / Weight : 66 kg




lewa-długa / left-long



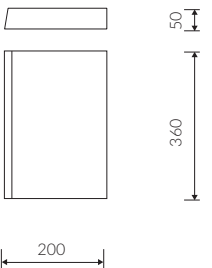
prawa-długa / right-long



lewa-krótką / left-short



prawa-krótką / right-short

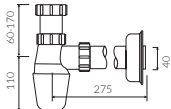


PRODUKT KOMPATYBILNY Z: / PRODUCT COMPATIBLE WITH:

### w zestawie / set included

zestaw syfonowy PCV  
ze spustem „Klik Klak” - chrom  
PVC trap set with  
chromed „Click Clack” trigger

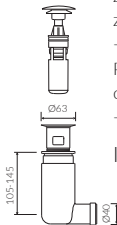
Index: ZPC



### \* za dopłatą / additional fees apply

zestaw syfonowy PCV  
ze spustem „Klik Klak” - chrom  
- z czyszczeniem od góry  
PVC trap set with  
chromed „Click Clack” trigger  
- cleaning from the top system

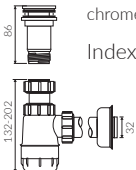
Index: Easy Clean\*



### \* za dopłatą / additional fees apply

zestaw syfonowy PCV  
ze spustem „pop down” - chrom  
PVC trap set with  
chromed „pop down” waste trigger

Index: ZCCN\*

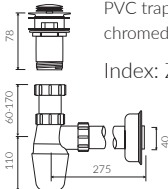


PRODUKT KOMPATYBILNY Z: / PRODUCT COMPATIBLE WITH:

### w zestawie / set included

zestaw syfonowy PCV  
ze spustem „Klik Klak” - chrom  
PVC trap set with  
chromed „Click Clack” trigger

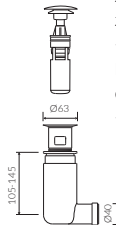
Index: ZPC



### \* za dopłatą / additional fees apply

zestaw syfonowy PCV  
ze spustem „Klik Klak” - chrom  
- z czyszczeniem od góry  
PVC trap set with  
chromed „Click Clack” trigger  
- cleaning from the top system

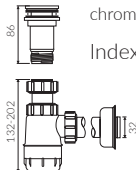
Index: Easy Clean\*



### \* za dopłatą / additional fees apply

zestaw syfonowy PCV  
ze spustem „pop down” - chrom  
PVC trap set with  
chromed „pop down” waste trigger

Index: ZCCN\*





TEBE |  
WANNA DOŚCIENNA  
BACK TO WALL BATHTUB

Index: P\_W\_082\_03\_1805

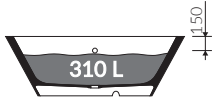


DLUGOŚĆ LENGTH	SZEROKOŚĆ WIDTH	WYSOKOŚĆ HEIGHT
1805	802	602

- Zalecany sposób montażu / Recommended mounting method:  
- Dostawiana do ściany / Back to wall
- Dostosowana do typu baterii / Suitable with kind of faucets:  
- Ścienne / Wall mounted  
- Nablatowa / Countertop  
- Podłogowa / Floor mounted standing

**Uwaga!** Wanna nie jest przystosowana do systemu napełniania przez przelew  
**Note!** The bathtub is not suitable for overflow bath fillers

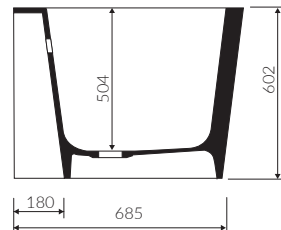
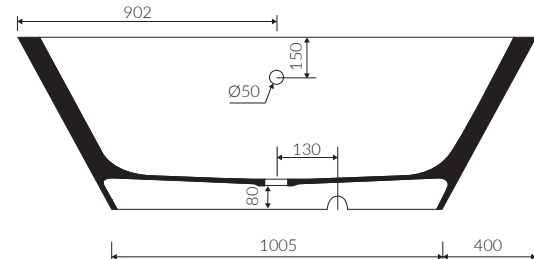
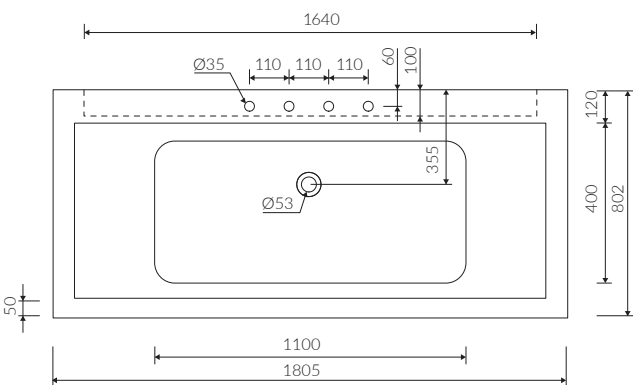
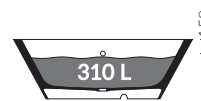
- Z otworem lub bez otworu na baterię / With or without tap hole
- Z przelewem lub bez przelewu / with or without overflow
- Materiał / Material:  
MINERALICAST® DURO  
- biały połysk / white gloss  
MINERALICAST® MAT  
- biały mat / white matt  
MINERALICAST® STM BLACK  
- czarny połysk / black gloss
- Przy montażu syfonu konieczność ingerencji w podłogę  
To install syphon, drilling below the floor level is required



310 L

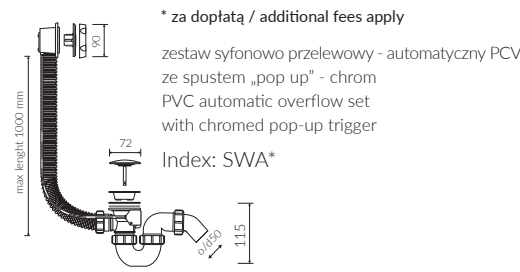
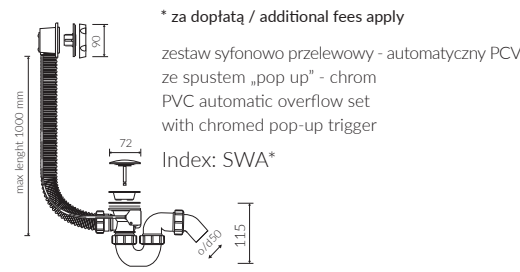
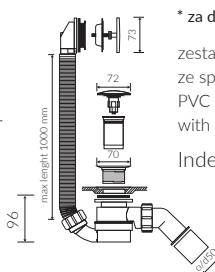
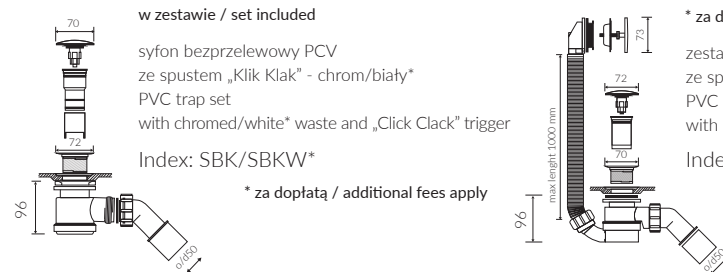
150

Waga / Weight :	185 kg
Waga z wodą / Weight with water :	495 kg



możliwy zakres nawiercania otworów na baterię /  
space suitable for tap holes drilling

PRODUKT KOMPATYBILNY Z: / PRODUCT COMPATIBLE WITH:



TEBE II  
WANNA DOŚCIENNA  
BACK TO WALL BATHTUB

Index: P\_W\_082\_04\_1805

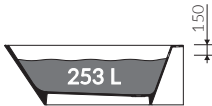


DLUGOŚĆ LENGTH	SZEROKOŚĆ WIDTH	WYSOKOŚĆ HEIGHT
1805	732	600

- Zalecany sposób montażu / Recommended mounting method:
  - Dostawiana do ściany / Back to wall
- Dostosowana do typu baterii / Suitable with kind of faucets:
  - Ściana / Wall mounted
  - Nablatowa / Countertop
  - Podłogowa / Floor mounted standing

**Uwaga!** Wanna nie jest przystosowana do systemu napełniania przez przelew  
**Note!** The bathtub is not suitable for overflow bath fillers

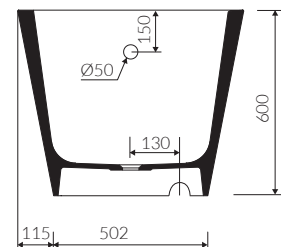
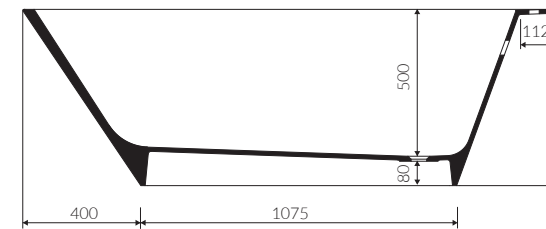
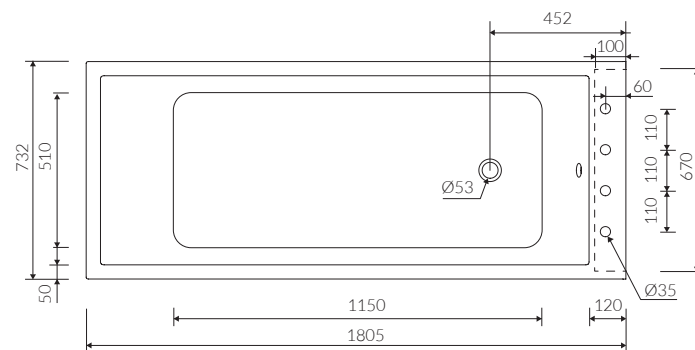
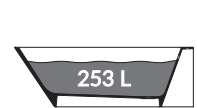
- Z otworem lub bez otworu w baterię / With or without tap hole
- Z przelewem lub bez przelewu / with or without overflow
- Materiał / Material:
  - MINERALICAST® DURO
    - biały połysk / white gloss
  - MINERALICAST® MAT
    - biały mat / white matt
  - MINERALICAST® STM BLACK
    - czarny połysk / black gloss
- Przy montażu syfonu konieczność ingerencji w podłogę  
To install syphon, drilling below the floor level is required



253 L150

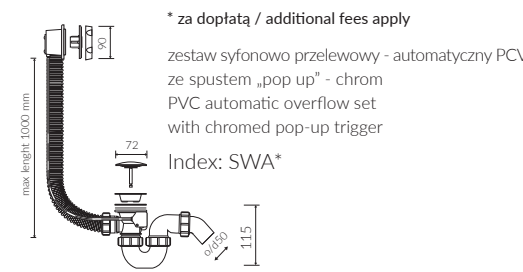
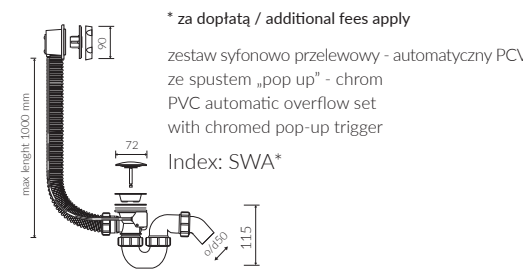
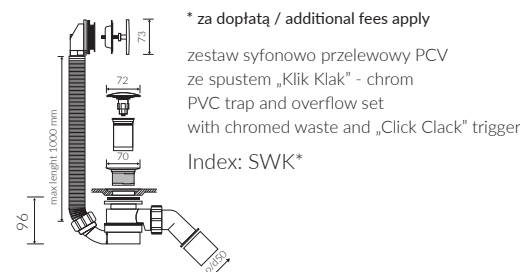
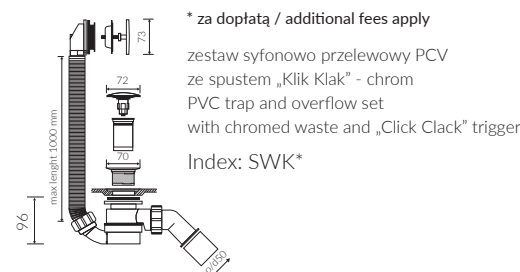
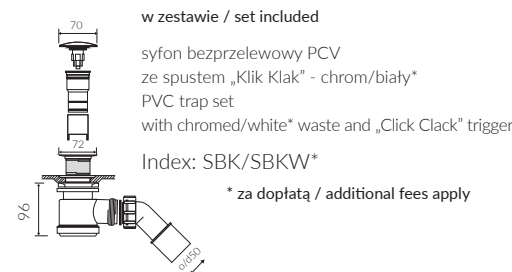
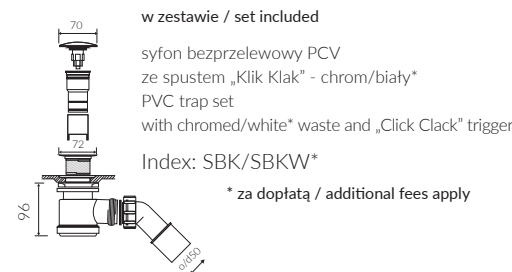
Waga / Weight :203 kg

Waga z wodą / Weight with water :456 kg



możliwy zakres nawiercania otworów na baterię /  
space suitable for tap holes drilling

PRODUKT KOMPATYBILNY Z: / PRODUCT COMPATIBLE WITH:



# TEBE III

## WANNA WOLNOSTOJĄCA

### FREE-STANDING BATHTUB

Index: P\_W\_082\_05\_1800



- | DŁUGOŚĆ<br>LENGTH | SZEROKOŚĆ<br>WIDTH | WYSOKOŚĆ<br>HEIGHT |
|-------------------|--------------------|--------------------|
| 1800              | 730                | 600                |
- Zalecany sposób montażu / Recommended mounting method:
    - Wolnostojąca / Free-standing
  - Dostosowana do typu baterii / Suitable with kind of faucets:
    - Ścienne / Wall mounted
    - Podłogowa / Floor mounted standing
  - Bez otworu na baterię / Without tap hole
  - Bez przelewu / Without overflow
  - Materiał / Material:
    - MINERALICAST® DURO
      - biały połysk / white gloss
    - MINERALICAST® MAT
      - biały mat / white matt
    - MINERALICAST® STM BLACK
      - czarny połysk / black gloss
  - Przy montażu syfonu konieczność ingerencji w podłogę  
To install syphon, drilling below the floor level is required



Waga / Weight : 200 kg  
Waga z wodą / Weight with water : 411 kg

# TEO 60 IN

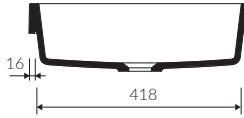
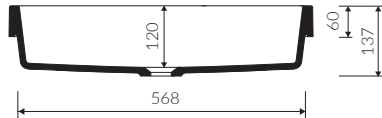
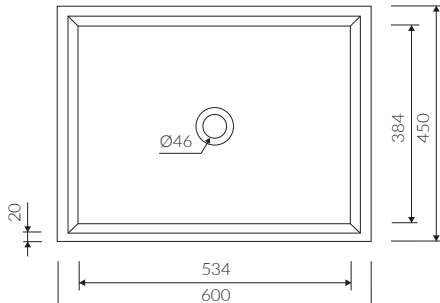
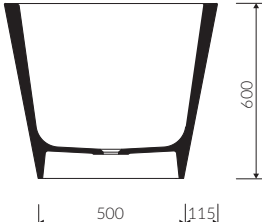
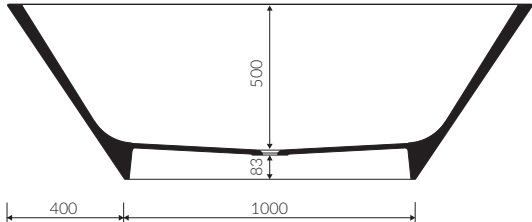
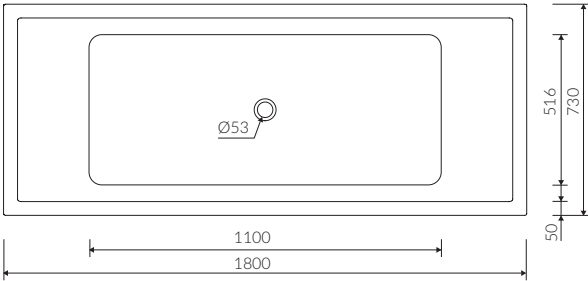
## UMYWALKA WPUSZCZANA W BLAT

### INSET WASHBASIN

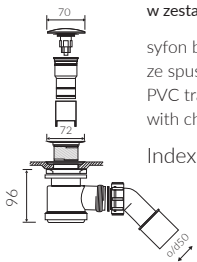
Index: P\_U\_083\_01\_0600



- | DŁUGOŚĆ<br>LENGTH | SZEROKOŚĆ<br>WIDTH | WYSOKOŚĆ<br>HEIGHT |
|-------------------|--------------------|--------------------|
| 600               | 450                | 137                |
- Zalecany sposób montażu / Recommended mounting method:
    - Wpuszczana w blat / Inset
      - \* Do montażu wymagane jest użycie wykrojnika
      - \* Cutting template needed for installation
  - Dostosowana do typu baterii / Suitable with kind of faucets:
    - Ścienne / Wall mounted
    - Nablatowa / Countertop
  - Bez otworu na baterię / Without tap hole
  - Bez przelewu / Without overflow
  - Materiał / Material:
    - MINERALICAST® DURO
      - biały połysk / white gloss
    - MINERALICAST® MAT
      - biały mat / white matt
    - MINERALICAST® STM BLACK
      - czarny połysk / black gloss
  - Waga / Weight : 14,5 kg



PRODUKT KOMPATYBILNY Z: / PRODUCT COMPATIBLE WITH:



w zestawie / set included

syfon bezprzelewowy PCV  
ze spustem „Klik Klak” - chrom/biały\*  
PVC trap set  
with chromed/white\* waste and „Click Clack” trigger

Index: SBK/SBKW\*

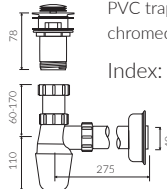
\* za dopłatą / additional fees apply

PRODUKT KOMPATYBILNY Z: / PRODUCT COMPATIBLE WITH:

\* za dopłatą / additional fees apply

zestaw syfonowy PCV  
ze spustem „Klik Klak” - chrom  
PVC trap set with  
chromed „Click Clack” trigger

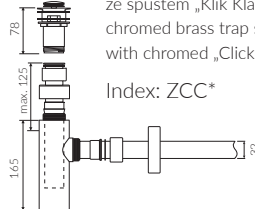
Index: ZPC\*



\* za dopłatą / additional fees apply

zestaw syfonowy - chromowany mosiądz  
ze spustem „Klik Klak” - chrom  
chromed brass trap set  
with chromed „Click Clack” trigger

Index: ZCC\*



\* za dopłatą / additional fees apply

zestaw syfonowy PCV  
ze spustem „Klik Klak” - chrom  
- z czyszczeniem od góry  
PVC trap set with  
chromed „Click Clack” trigger  
- cleaning from the top system

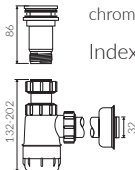
Index: Easy Clean\*



\* za dopłatą / additional fees apply

zestaw syfonowy PCV  
ze spustem „pop down” - chrom  
PVC trap set with  
chromed „pop down” waste trigger

Index: ZCCN\*



# TEO 60

UMYWALKA MEBLOWA / WPUSZCZANA W BLAT / WISZĄCA  
VANITY / INSET / WALL-MOUNTED WASHBASIN

Index: P\_U\_083\_02\_0600



DŁUGOŚĆ LENGTH	SZEROKOŚĆ WIDTH	WYSOKOŚĆ HEIGHT
600	450	137

- Zalecany sposób montażu / Recommended mounting method:
  - Meblowa / Vanity
  - Wpuszczana w blat / Inset
  - Wisząca / Wall-mounted
- Z otworami lub bez otworów montażowych / With or without mounting holes
- Dostosowana do typu baterii / Suitable with kind of faucets:
  - Ścienna / Wall mounted
  - Nablatowa / Countertop
- Z otworem lub bez otworu na baterię / With or without tap hole
- Z przelewem lub bez przelewu / With or without overflow
- Materiał / Material:
  - MINERALICAST® DURO
  - biały połysk / white gloss
  - MINERALICAST® MAT
  - biały mat / white matt
  - MINERALICAST® STM BLACK
  - czarny połysk / black gloss
- Waga / Weight : 17,6 kg

# TEO 80

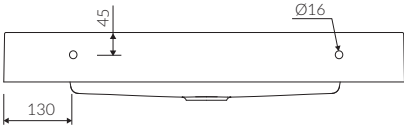
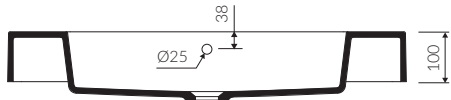
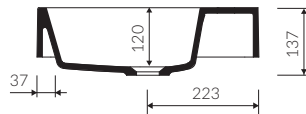
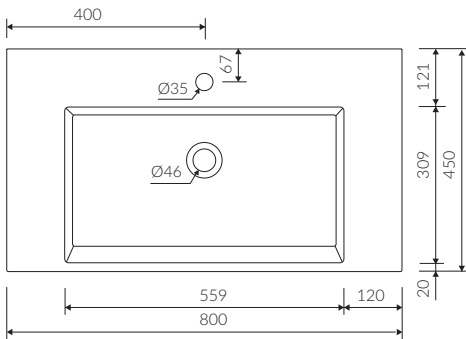
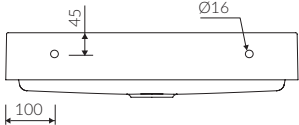
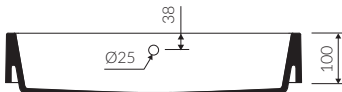
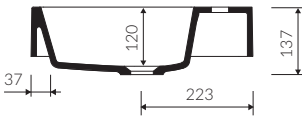
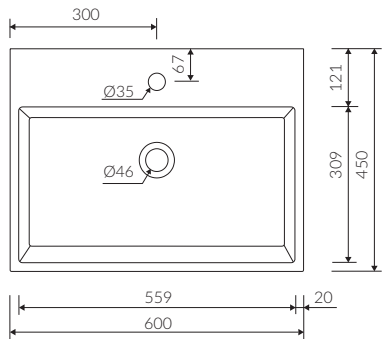
UMYWALKA MEBLOWA / WPUSZCZANA W BLAT / WISZĄCA  
VANITY / INSET / WALL-MOUNTED WASHBASIN

Index: P\_U\_083\_03\_0800

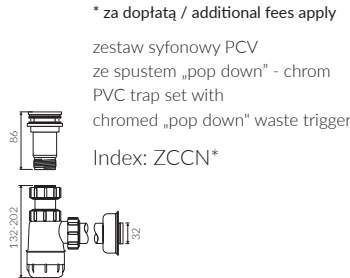
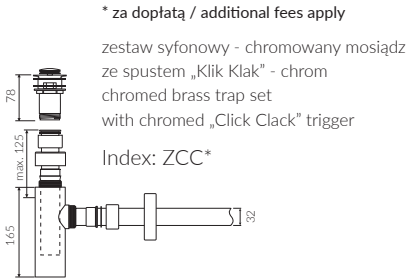
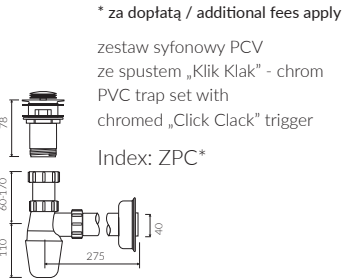
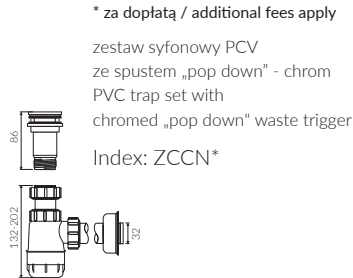
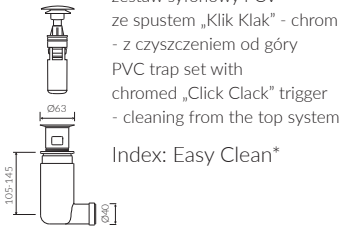
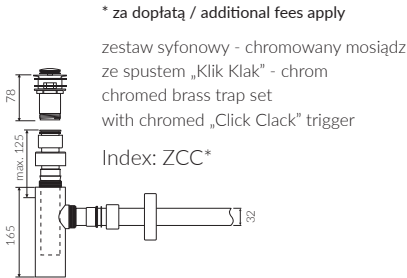
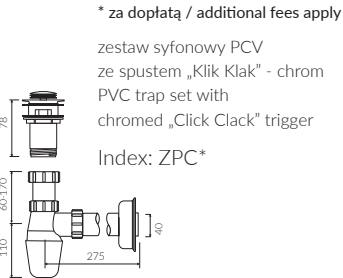


DŁUGOŚĆ LENGTH	SZEROKOŚĆ WIDTH	WYSOKOŚĆ HEIGHT
800	450	137

- Zalecany sposób montażu / Recommended mounting method:
  - Meblowa / Vanity
  - Wpuszczana w blat / Inset
  - Wisząca / Wall-mounted
- Z otworami lub bez otworów montażowych / With or without mounting holes
- Dostosowana do typu baterii / Suitable with kind of faucets:
  - Ścienna / Wall mounted
  - Nablatowa / Countertop
- Z otworem lub bez otworu na baterię / With or without tap hole
- Z przelewem lub bez przelewu / With or without overflow
- Materiał / Material:
  - MINERALICAST® DURO
  - biały połysk / white gloss
  - MINERALICAST® MAT
  - biały mat / white matt
  - MINERALICAST® STM BLACK
  - czarny połysk / black gloss
- Waga / Weight : 21,4 kg



PRODUKT KOMPATYBILNY Z: / PRODUCT COMPATIBLE WITH:



TEO 90

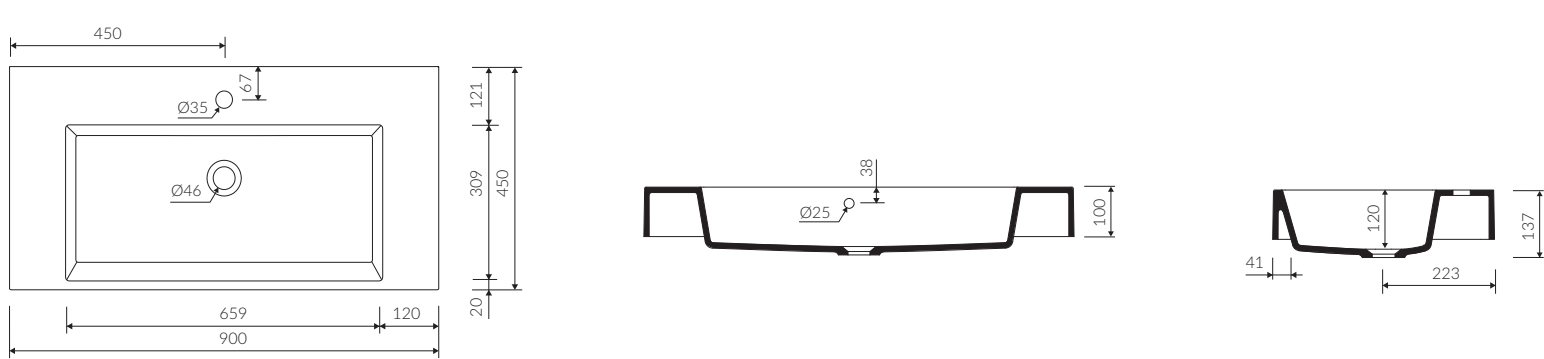
UMYWALKA MEBLOWA / WPUSZCZANA W BLAT

VANITY / INSET WASHBASIN

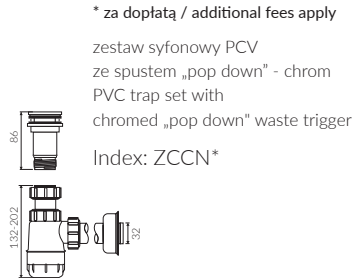
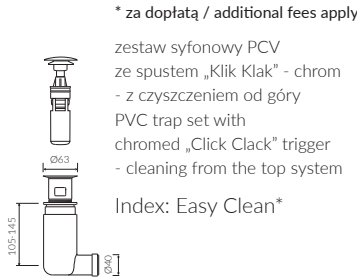
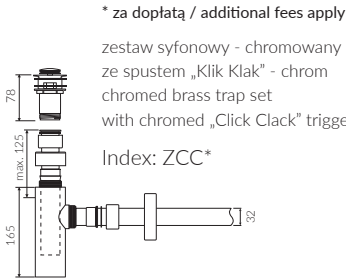
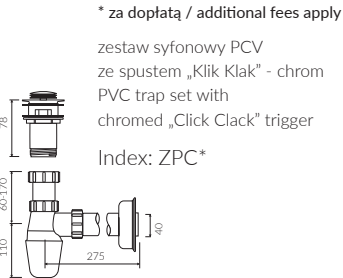
Index: P\_U\_083\_04\_0900



- | DŁUGOŚĆ<br>LENGTH | SZEROKOŚĆ<br>WIDTH | WYSOKOŚĆ<br>HEIGHT |
|-------------------|--------------------|--------------------|
| 900               | 450                | 137                |
- Zalecany sposób montażu / Recommended mounting method:
    - Meblowa / Vanity
    - Wpuszczana w blat / Inset
  - Dostosowana do typu baterii / Suitable with kind of faucets:
    - Ścienna / Wall mounted
    - Nablatowa / Countertop
  - Z otworem lub bez otworu na baterię / With or without tap hole
  - Z przelewem lub bez przelewu / With or without overflow
  - Materiał / Material:
    - MINERALICAST® DURO
    - biały połysk / white gloss
    - MINERALICAST® MAT
    - biały mat / white matt
    - MINERALICAST® STM BLACK
    - czarny połysk / black gloss
  - Waga / Weight :            24 kg



PRODUKT KOMPATYBILNY Z: / PRODUCT COMPATIBLE WITH:



TEO 120

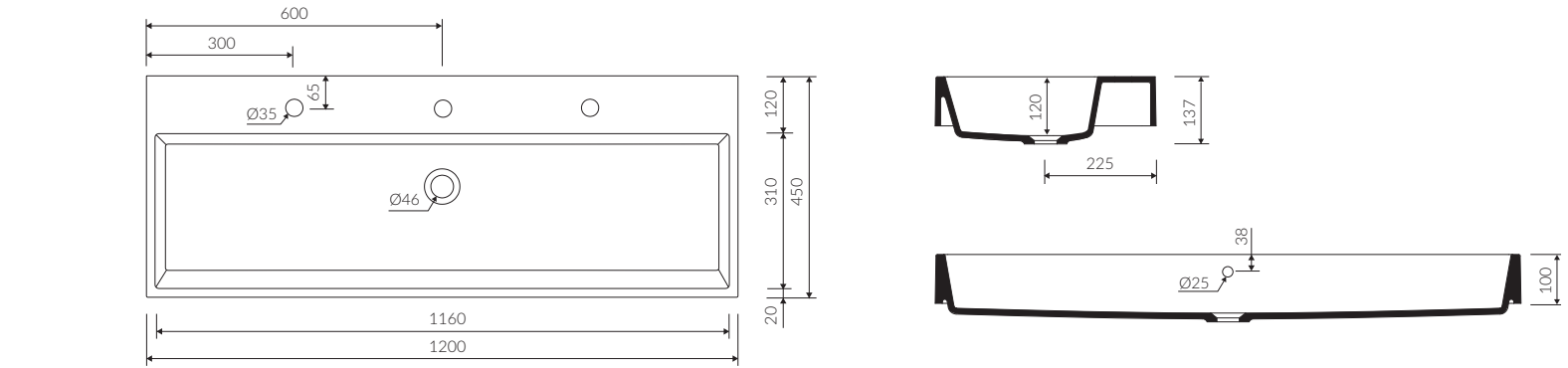
UMYWALKA MEBLOWA

VANITY WASHBASIN

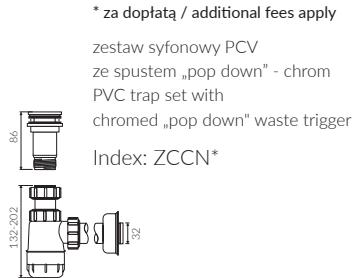
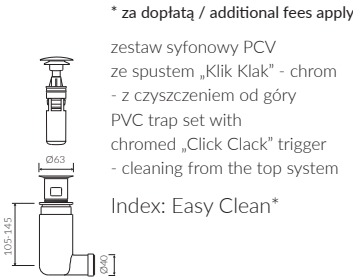
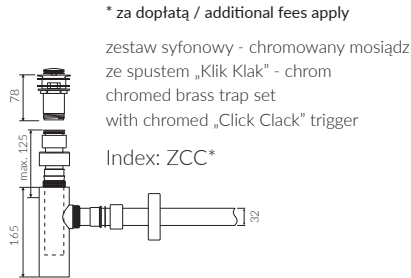
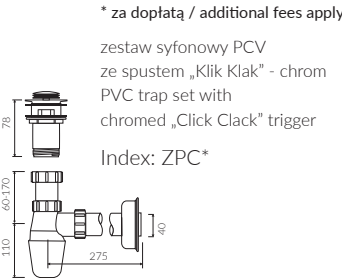
Index: P\_U\_083\_05\_1200



- | DŁUGOŚĆ<br>LENGTH | SZEROKOŚĆ<br>WIDTH | WYSOKOŚĆ<br>HEIGHT |
|-------------------|--------------------|--------------------|
| 1200              | 450                | 137                |
- Zalecany sposób montażu / Recommended mounting method:
    - Meblowa / Vanity
  - Dostosowana do typu baterii / Suitable with kind of faucets:
    - Ścienna / Wall mounted
    - Nablatowa / Countertop
  - Z otworem lub bez otworu na baterię / With or without tap hole
  - Z przelewem lub bez przelewu / With or without overflow
  - Materiał / Material:
    - MINERALICAST® DURO
    - biały połysk / white gloss
    - MINERALICAST® MAT
    - biały mat / white matt
    - MINERALICAST® STM BLACK
    - czarny połysk / black gloss
  - Waga / Weight :            32,5 kg



PRODUKT KOMPATYBILNY Z: / PRODUCT COMPATIBLE WITH:



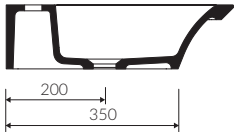
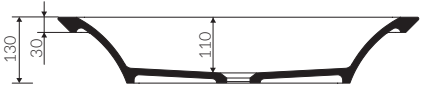
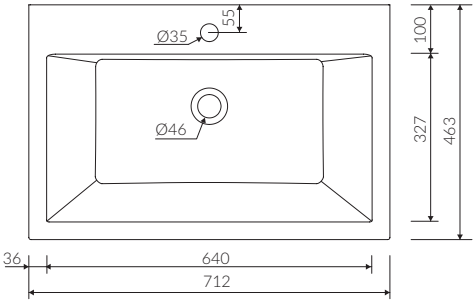
# TEODOR

UMYWALKA MEBLOWA / NABLATOWA / WPUSZCZANA W BLAT  
VANITY / COUNTERTOP / INSET WASHBASIN

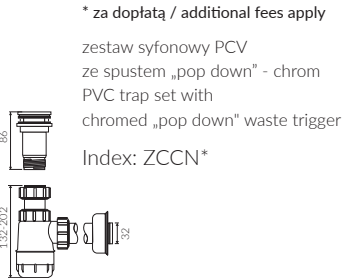
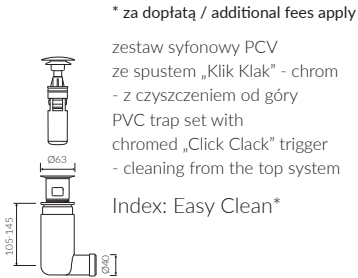
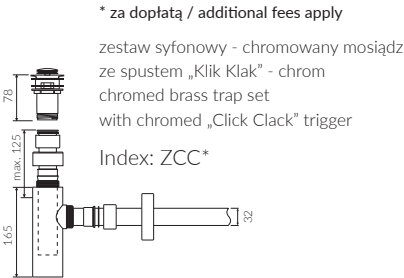
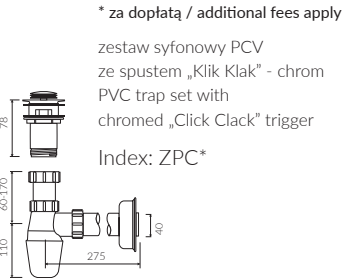
Index: P\_U\_084\_01\_0712



DŁUGOŚĆ LENGTH	SZEROKOŚĆ WIDTH	WYSOKOŚĆ HEIGHT
712	463	130
<ul style="list-style-type: none"><li>Zalecany sposób montażu / Recommended mounting method:<ul style="list-style-type: none"><li>- Meblowa / Vanity</li><li>- Wpuszczana w blat / Inset<ul style="list-style-type: none"><li>* Do montażu wymagane jest użycie wykrojnika</li><li>* Cutting template needed for installation</li></ul></li><li>- Nablatowa / Countertop</li></ul></li><li>Dostosowana do typu baterii / Suitable with kind of faucets:<ul style="list-style-type: none"><li>- Ścienne / Wall mounted</li><li>- Nablatowa / Countertop</li></ul></li><li>Z otworem lub bez otworu na baterię / With or without tap hole</li><li>Bez przelewu / Without overflow</li><li>Materiał / Material:<ul style="list-style-type: none"><li>MINERALICAST® DURO<ul style="list-style-type: none"><li>- biały połysk / white gloss</li></ul></li><li>MINERALICAST® MAT<ul style="list-style-type: none"><li>- biały mat / white matt</li></ul></li><li>MINERALICAST® STM BLACK<ul style="list-style-type: none"><li>- czarny połysk / black gloss</li></ul></li></ul></li><li>Waga / Weight : 17,6 kg</li></ul>		



PRODUKT KOMPATYBILNY Z: / PRODUCT COMPATIBLE WITH:



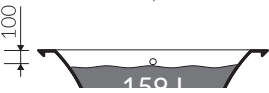
# TEODOR I

WANNA WOLNOSTOJĄCA  
FREE-STANDING BATHTUB

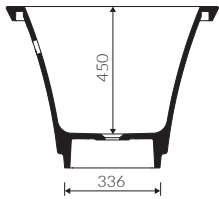
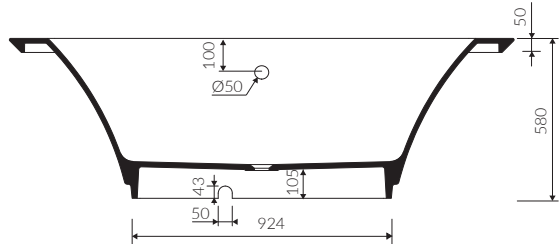
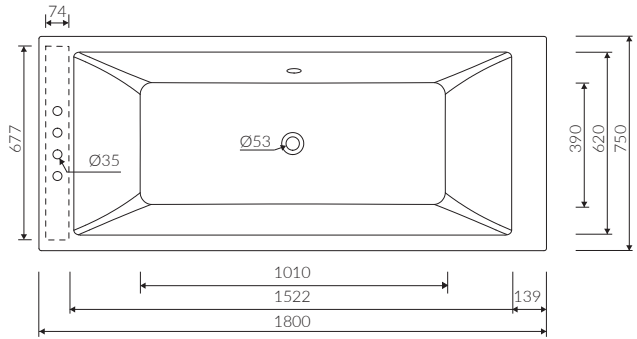
Index: P\_W\_084\_02\_1800



DŁUGOŚĆ LENGTH	SZEROKOŚĆ WIDTH	WYSOKOŚĆ HEIGHT
1800	750	580
<ul style="list-style-type: none"><li>Zalecany sposób montażu / Recommended mounting method:<ul style="list-style-type: none"><li>- Wolnostojąca / Free-standing</li><li>- Dościenne / Back to wall</li></ul></li><li>Dostosowana do typu baterii / Suitable with kind of faucets:<ul style="list-style-type: none"><li>- Ścienne / Wall mounted</li><li>- Nablatowa / Countertop</li><li>- Podłogowa / Floor mounted standing</li></ul></li><li><b>Uwaga!</b> Wanna nie jest przystosowana do systemu napełniania przez przelew <b>Note!</b> The bathtub is not suitable for overflow bath fillers</li><li>Z otworem lub bez otworu na baterię / With or without tap hole<ul style="list-style-type: none"><li>* Za dopłatą: dodatkowy otwór na baterię</li><li>* Additional fees apply: Additional tap hole</li></ul></li><li>Z przelewem lub bez przelewu / with or without overflow</li><li>Materiał / Material:<ul style="list-style-type: none"><li>MINERALICAST® DURO<ul style="list-style-type: none"><li>- biały połysk / white gloss</li></ul></li><li>MINERALICAST® MAT<ul style="list-style-type: none"><li>- biały mat / white matt</li></ul></li><li>MINERALICAST® STM BLACK<ul style="list-style-type: none"><li>- czarny połysk / black gloss</li></ul></li></ul></li><li>Bez konieczności ingerencji w podłogę przy zastosowaniu syfonu o wysokości poniżej 98 mm / If the syphon height is less than 98 mm drilling below the floor surface is not required</li></ul>		

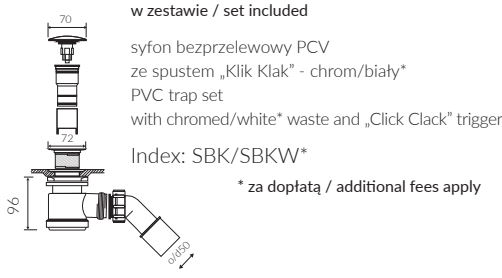


Waga / Weight : 132 kg  
Waga z wodą / Weight with water : 274 kg



-----  
możliwy zakres nawiercania otworów na baterię /  
space suitable for tap holes drilling

PRODUKT KOMPATYBILNY Z: / PRODUCT COMPATIBLE WITH:

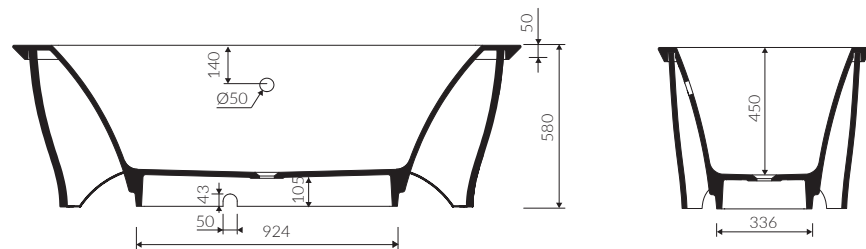
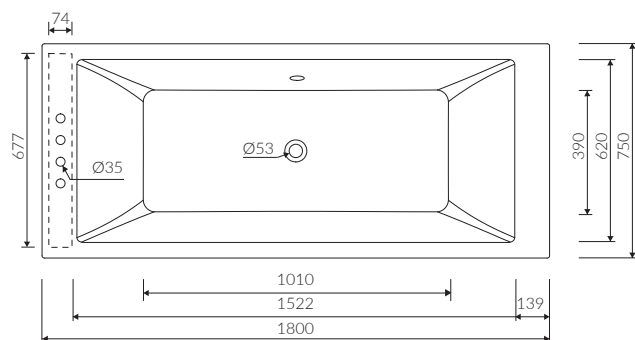


WANNA WOLNOSTOJĄCA / DOŚCIENNA  
FREE-STANDING / BACK TO WALL BATHTUB

Z CZARNĄ OBUDOWĄ / WITH BLACK ENCLOSURE  
Index: P\_W\_084\_05\_1800

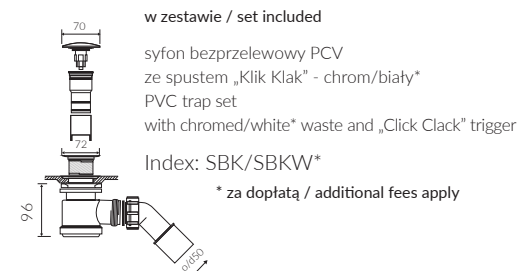



 Waga / Weight : 207 kg  
 Waga z wodą / Weight with water : 349 kg



możliwy zakres nawiercania otworów na baterię /  
space suitable for tap holes drilling

PRODUKT KOMPATYBILNY Z: / PRODUCT COMPATIBLE WITH:



Index: SWK\*

OBUDOWA DO WANNY / ENCLOSURE TO BATHTUB



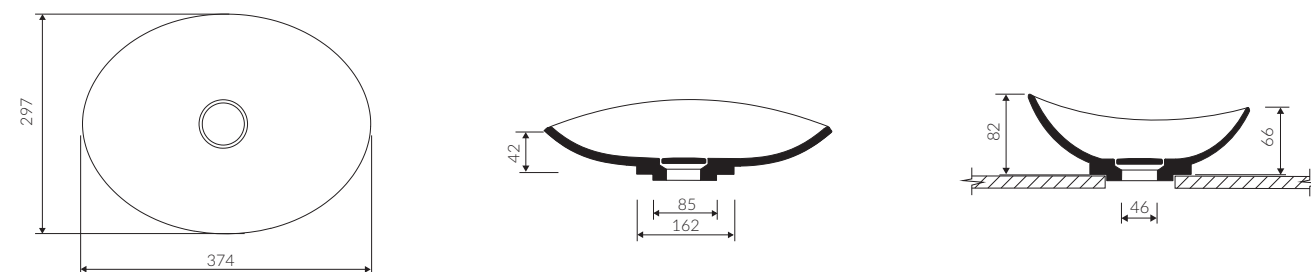
UMYWALKA NABLATOWA  
 COUNTERTOP WASHBASIN

Index: P\_U\_087\_01\_0374

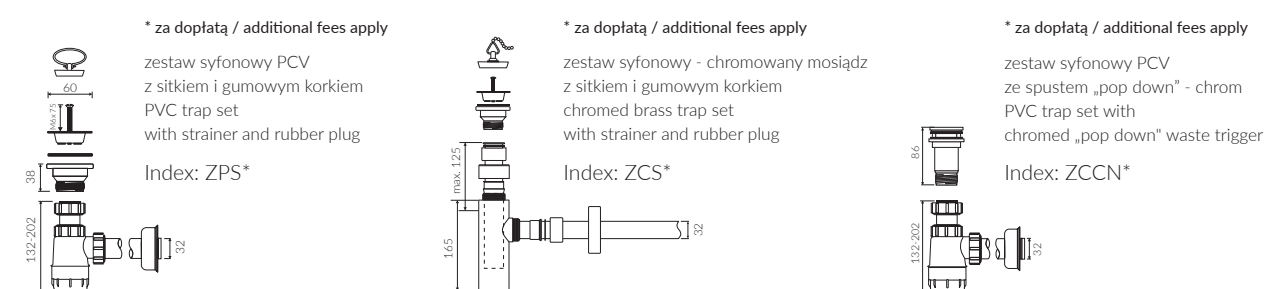


- **Materiał / Material:**  
MINERALICAST® DURO  
- biały połysk / white gloss  
MINERALICAST® MAT  
- biały mat / white matt  
MINERALICAST® STM BLACK  
- czarny połysk / black gloss

- Waga / Weight : 2,7 kg



PRODUKT KOMPATYBILNY Z: / PRODUCT COMPATIBLE WITH:





ULA

UMYWALKA NABLATOWA

COUNTERTOP WASHBASIN

Index: P\_U\_603\_01\_0400



DŁUGOŚĆ LENGTH	SZEROKOŚĆ WIDTH	WYSOKOŚĆ HEIGHT
400	400	155

- Zalecany sposób montażu / Recommended mounting method:
  - Nablatowa / Countertop
- Dostosowana do typu baterii / Suitable with kind of faucets:
  - Ścienna / Wall mounted
  - Nablatowa / Countertop
- Bez otworu na baterię / Without tap hole
- Bez przelewu / Without overflow
- Materiał / Material:
  - MINERALICAST® DURO
    - biały połysk / white gloss
  - MINERALICAST® MAT
    - biały mat / white matt
  - MINERALICAST® STM BLACK
    - czarny połysk / black gloss
- Waga / Weight :            6,4 kg

UNI

UMYWALKA WISZĄCA

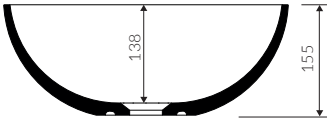
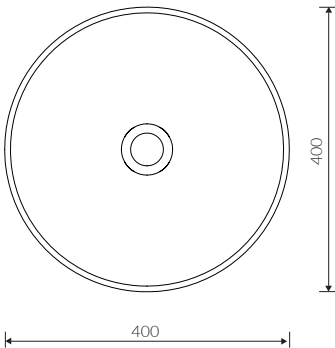
WALL-MOUNTED WASHBASIN

Index: P\_U\_093\_01\_0850

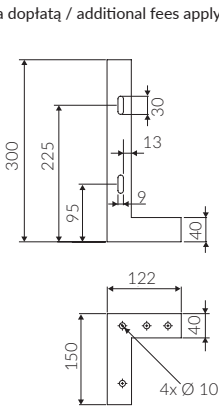
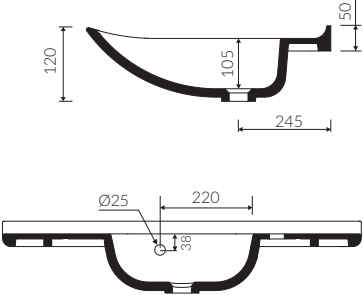
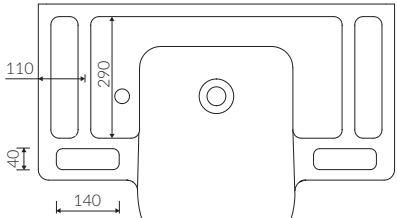
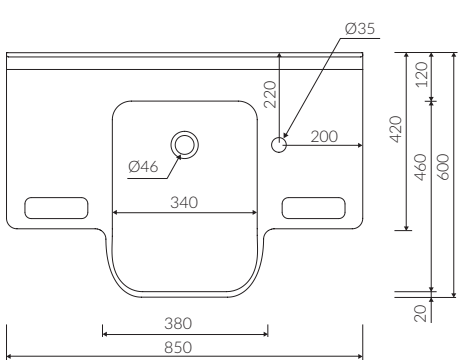
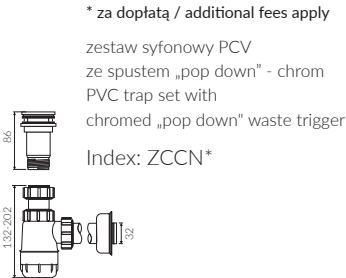
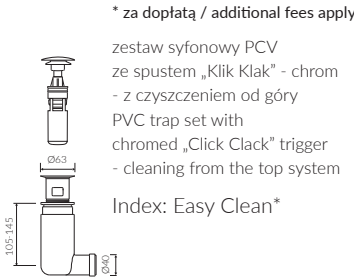
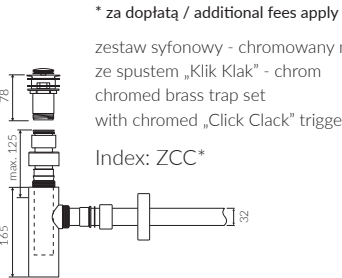
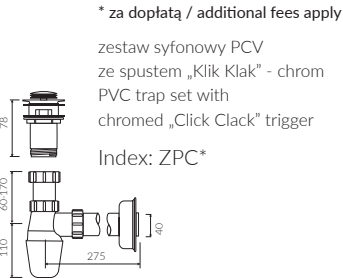


DŁUGOŚĆ LENGTH	SZEROKOŚĆ WIDTH	WYSOKOŚĆ HEIGHT
850	600	120

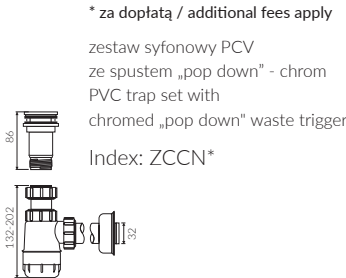
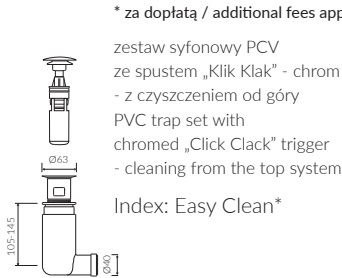
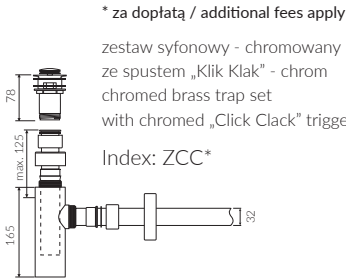
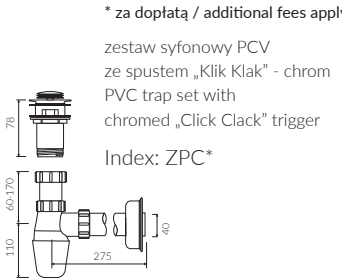
- Zalecany sposób montażu / Recommended mounting method:
  - Wisząca / Wall-mounted
  - \*montowana na wspornikach / Installing on supports
- Dostosowana do typu baterii / Suitable with kind of faucets:
  - Ścienna / Wall mounted
  - Nablatowa / Countertop
- Z otworem lub bez otworu na baterię / With or without tap hole
- Z przelewem lub bez przelewu / With or without overflow
- Materiał / Material:
  - MINERALICAST® DURO
    - biały połysk / white gloss
  - MINERALICAST® MAT
    - biały mat / white matt
- Waga / Weight :            16 kg



PRODUKT KOMPATYBILNY Z: / PRODUCT COMPATIBLE WITH:



PRODUKT KOMPATYBILNY Z: / PRODUCT COMPATIBLE WITH:



WAVE S

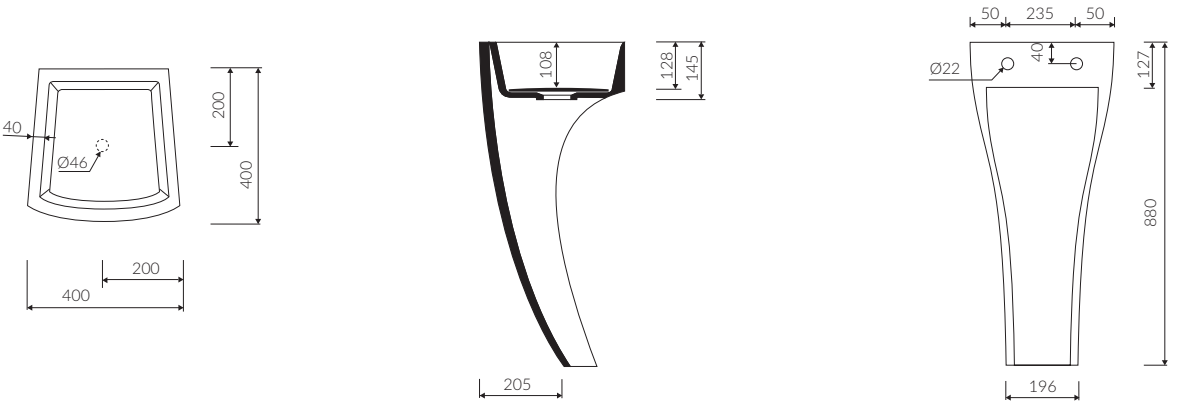
UMYWALKA STOJĄCA-PRZYŚCIENNA

BACK TO WALL FLOOR STANDING WASHBASIN

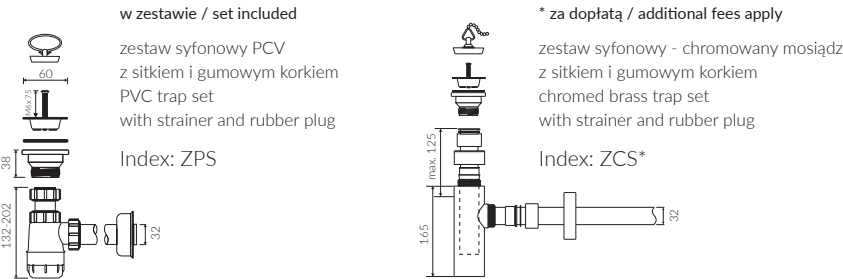
Index: P\_S\_098\_01\_0400



- | DŁUGOŚĆ<br>LENGTH | SZEROKOŚĆ<br>WIDTH | WYSOKOŚĆ<br>HEIGHT |
|-------------------|--------------------|--------------------|
| 400               | 400                | 880                |
- Zalecany sposób montażu / Recommended mounting method:
    - Stojąca-przyścienna / Back to wall floor standing
  - Z otworami montażowymi / With mounting holes
  - Dostosowana do typu baterii / Suitable with kind of faucets:
    - Ścienna / Wall mounted
  - Bez otworu na baterię / Without tap hole
  - Bez przelewu / Without overflow
  - Z płytką / With waste cover
  - Bez możliwości zamknięcia odpływu wody / Without drain stopper assembly
  - Materiał / Material:
    - MINERALICAST® DURO
      - biały połysk / white gloss
    - MINERALICAST® MAT
      - biały mat / white matt
    - MINERALICAST® STM BLACK
      - czarny połysk / black gloss
  - Waga / Weight : 25,8 kg



PRODUKT KOMPATYBILNY Z: / PRODUCT COMPATIBLE WITH:



WAVER S

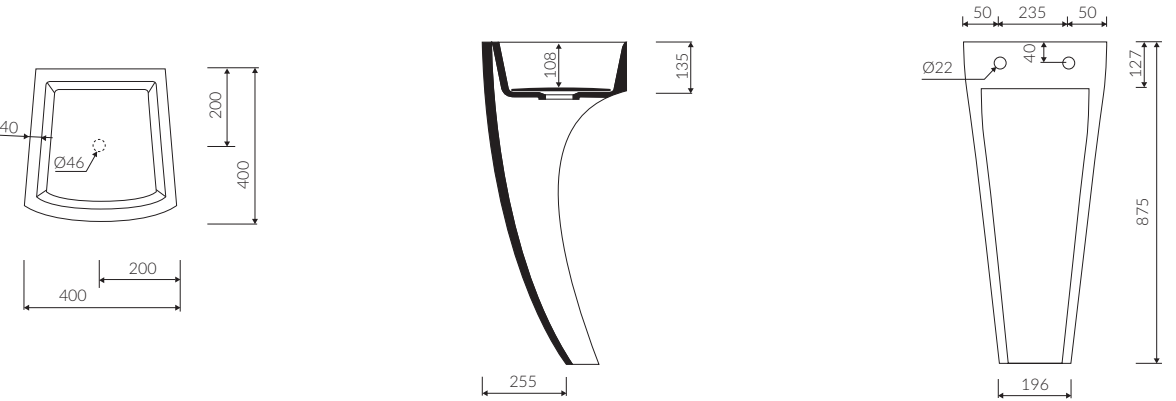
UMYWALKA STOJĄCA-PRZYŚCIENNA

BACK TO WALL FLOOR STANDING WASHBASIN

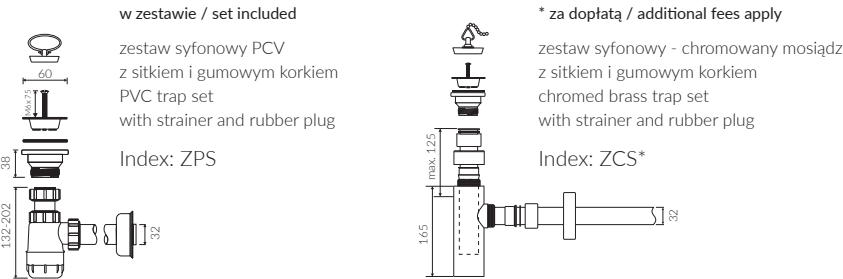
Index: P\_S\_099\_01\_0400



- | DŁUGOŚĆ<br>LENGTH | SZEROKOŚĆ<br>WIDTH | WYSOKOŚĆ<br>HEIGHT |
|-------------------|--------------------|--------------------|
| 400               | 400                | 875                |
- Zalecany sposób montażu / Recommended mounting method:
    - Stojąca-przyścienna / Back to wall floor standing
  - Z otworami montażowymi / With mounting holes
  - Dostosowana do typu baterii / Suitable with kind of faucets:
    - Ścienna / Wall mounted
  - Bez otworu na baterię / Without tap hole
  - Bez przelewu / Without overflow
  - Z płytką / With waste cover
  - Bez możliwości zamknięcia odpływu wody / Without drain stopper assembly
  - Materiał / Material:
    - MINERALICAST® DURO
      - biały połysk / white gloss
    - MINERALICAST® MAT
      - biały mat / white matt
    - MINERALICAST® STM BLACK
      - czarny połysk / black gloss
  - Waga / Weight : 26,5 kg



PRODUKT KOMPATYBILNY Z: / PRODUCT COMPATIBLE WITH:



WEGA 44 S

UMYWALKA STOJĄCA-PRZYŚCIENNA

BACK TO WALL FLOOR STANDING WASHBASIN

Index: P\_S\_100\_01\_0440



- | DŁUGOŚĆ<br>LENGTH | SZEROKOŚĆ<br>WIDTH | WYSOKOŚĆ<br>HEIGHT |
|-------------------|--------------------|--------------------|
| 440               | 305                | 845                |
- Zalecany sposób montażu / Recommended mounting method:  
- Stojąca-przyścienna / Back to wall floor standing
  - Dostosowana do typu baterii / Suitable with kind of faucets:  
- Ścienna / Wall mounted
  - Bez otworu na baterię / Without tap hole
  - Bez przelewu / Without overflow
  - Z płytką / With waste cover
  - Z możliwością zamknięcia odpływu wody przy zastosowaniu zestawu ZCCN  
Use ZCCN syphon to stop water draining
  - Materiał / Material:  
MINERALICAST® DURO  
- biały połysk / white gloss  
MINERALICAST® MAT  
- biały mat / white matt  
MINERALICAST® STM BLACK  
- czarny połysk / black gloss
  - Waga / Weight :            25 kg

WEGA 60 SL/SR

UMYWALKA STOJĄCA-PRZYŚCIENNA

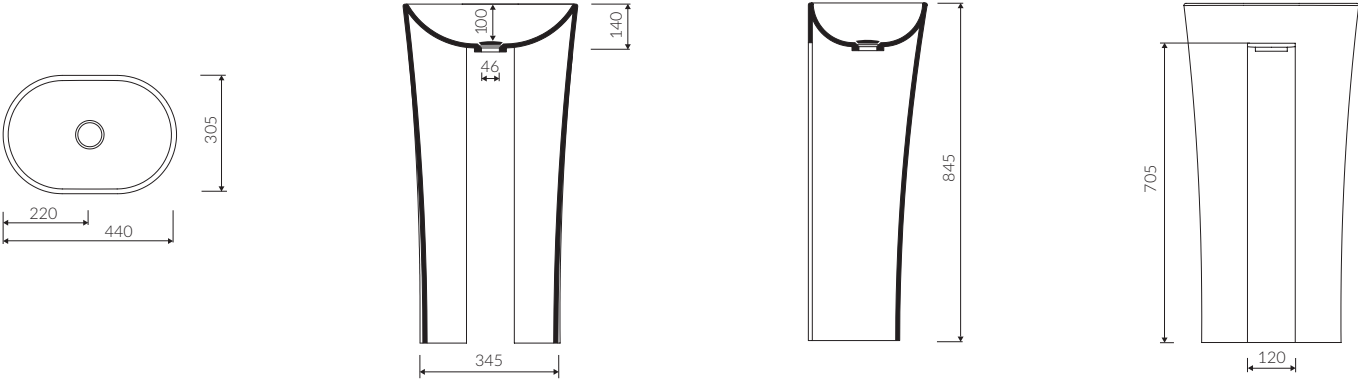
BACK TO WALL FLOOR STANDING WASHBASIN

SL Lewa / Left   Index: P\_S\_100\_02\_0607  
SR Prawa / Right   Index: P\_S\_100\_03\_0607

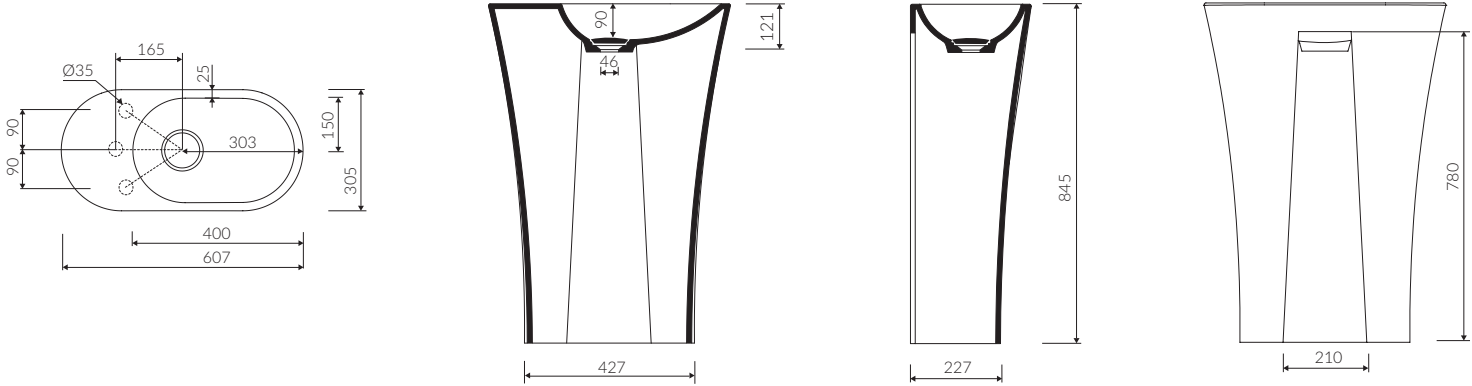
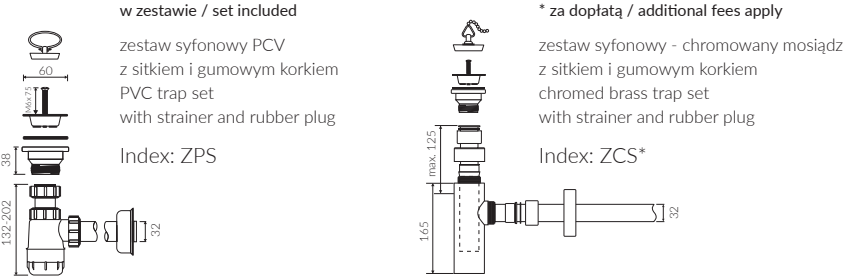


- | DŁUGOŚĆ<br>LENGTH | SZEROKOŚĆ<br>WIDTH | WYSOKOŚĆ<br>HEIGHT |
|-------------------|--------------------|--------------------|
| 607               | 305                | 845                |
- Zalecany sposób montażu / Recommended mounting method:  
- Stojąca-przyścienna / Back to wall floor standing
  - Dostosowana do typu baterii / Suitable with kind of faucets:  
- Ścienna / Wall mounted  
- Nablatowa / Countertop
  - Z otworem lub bez otworu na baterię / With or without tap hole
  - Bez przelewu / Without overflow
  - Z płytką / With waste cover
  - Z możliwością zamknięcia odpływu wody przy zastosowaniu zestawu ZCCN  
Use ZCCN syphon to stop water draining
  - Materiał / Material:  
MINERALICAST® DURO  
- biały połysk / white gloss  
MINERALICAST® MAT  
- biały mat / white matt  
MINERALICAST® STM BLACK  
- czarny połysk / black gloss
  - Waga / Weight :            30 kg

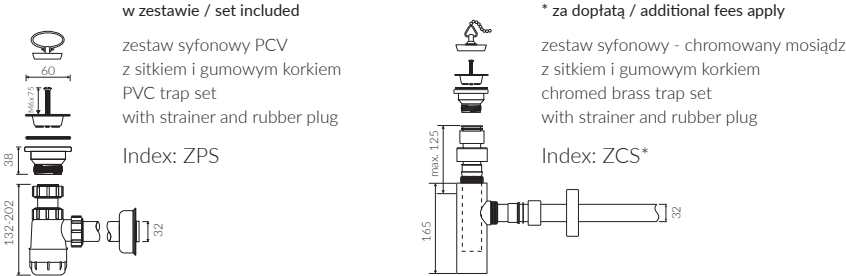
zdjęcie / photo: WEGA 60 SR



PRODUKT KOMPATYBILNY Z: / PRODUCT COMPATIBLE WITH:



PRODUKT KOMPATYBILNY Z: / PRODUCT COMPATIBLE WITH:



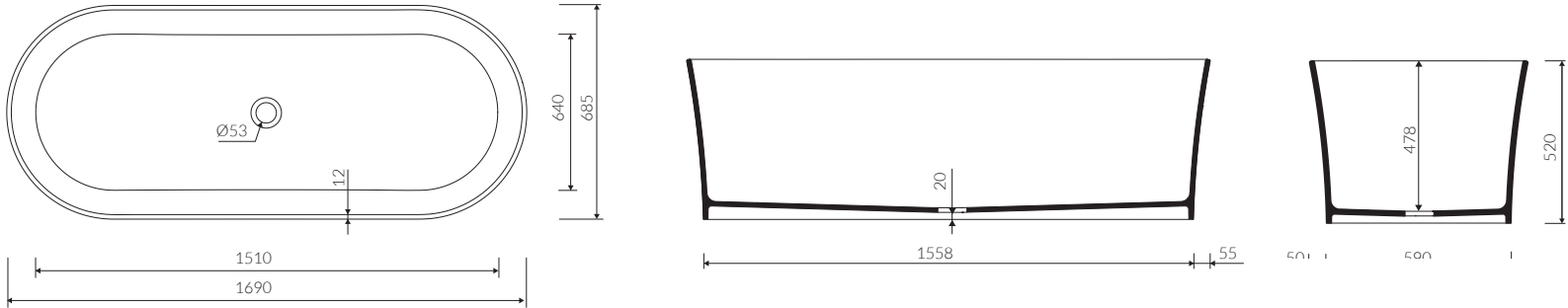
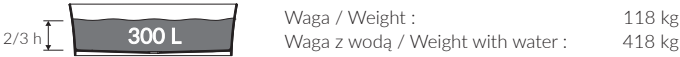
WEGA

WANNA WOLNOSTOJĄCA  
FREE-STANDING BATHTUB

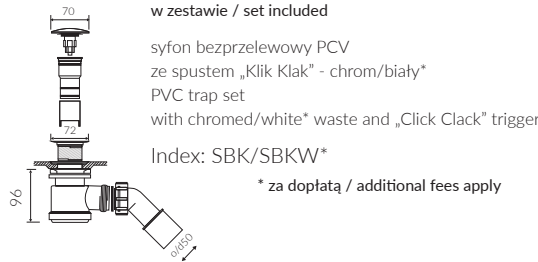
Index: P\_W\_100\_04\_1690



- | DŁUGOŚĆ<br>LENGTH | SZEROKOŚĆ<br>WIDTH | WYSOKOŚĆ<br>HEIGHT |
|-------------------|--------------------|--------------------|
| 1690              | 685                | 520                |
- Zalecany sposób montażu / Recommended mounting method:
    - Wolnostojąca / Free-standing
  - Dostosowana do typu baterii / Suitable with kind of faucets:
    - Ścienne / Wall mounted
    - Podłogowa / Floor mounted standing
  - Bez otworu na baterię / Without tap hole
  - Bez przelewu / Without overflow
  - Materiał / Material:
    - MINERALICAST® DURO
    - biały połysk / white gloss
    - MINERALICAST® MAT
    - biały mat / white matt
    - MINERALICAST® STM BLACK
    - czarny połysk / black gloss
  - Przy montażu syfonu konieczność ingerencji w podłogę  
To install syphon, drilling below the floor level is required



PRODUKT KOMPATYBILNY Z: / PRODUCT COMPATIBLE WITH:



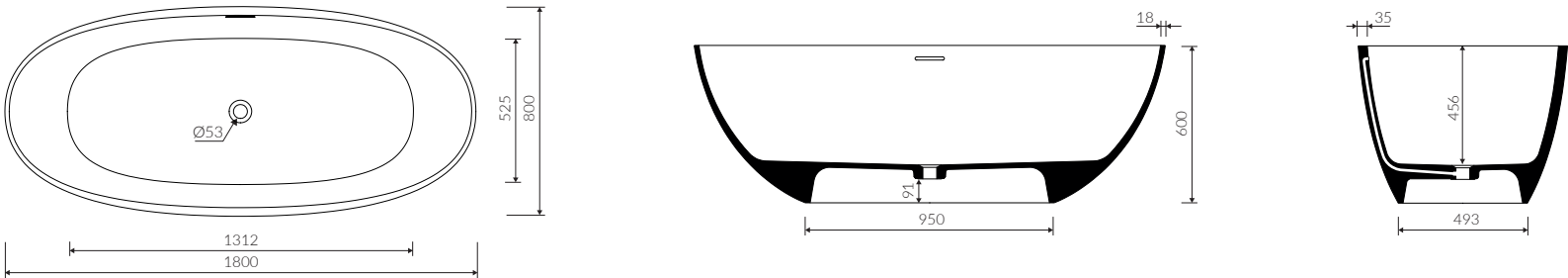
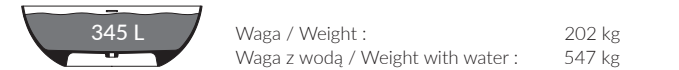
WILA I

WANNA WOLNOSTOJĄCA  
FREE-STANDING BATHTUB

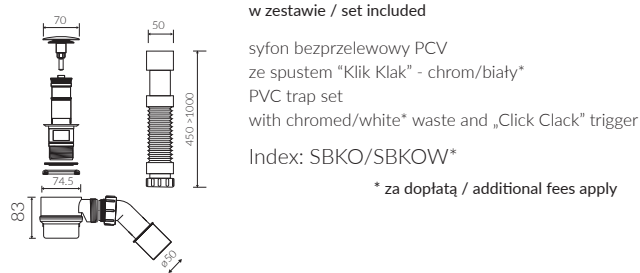
Index: P\_W\_619\_01\_1800



- | DŁUGOŚĆ<br>LENGTH | SZEROKOŚĆ<br>WIDTH | WYSOKOŚĆ<br>HEIGHT |
|-------------------|--------------------|--------------------|
| 1800              | 800                | 600                |
- Zalecany sposób montażu / Recommended mounting method:
    - Wolnostojąca / Free-standing
  - Dostosowana do typu baterii / Suitable with kind of faucets:
    - Ścienne / Wall mounted
    - Podłogowa / Floor mounted standing
  - **Uwaga!** Wanna nie jest przystosowana do systemu napełniania przez przelew  
**Note!** The bathtub is not suitable for overflow bath fillers
  - Bez otworu na baterię / Without tap hole
  - Z przelewem zintegrowanym lub bez przelewu / With or without integrated overflow
  - Materiał / Material:
    - MINERALICAST® DURO
    - biały połysk / white gloss
    - MINERALICAST® MAT
    - biały mat / white matt
    - MINERALICAST® STM BLACK
    - czarny połysk / black gloss
  - Bez konieczności ingerencji w podłogę przy zastosowaniu syfonu o wysokości poniżej 85 mm / If the syphon height is less than 85 mm drilling below the floor surface is not required



PRODUKT KOMPATYBILNY Z: / PRODUCT COMPATIBLE WITH:



WILA II

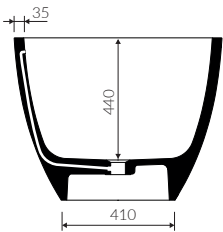
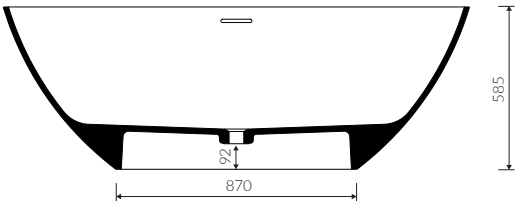
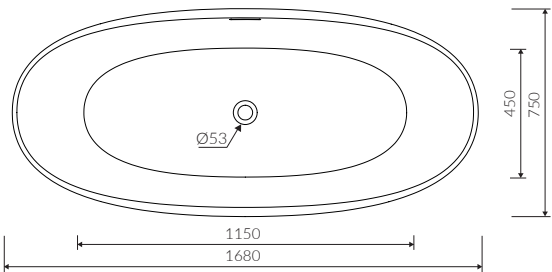
WANNA WOLNOSTOJĄCA

FREE-STANDING BATHTUB

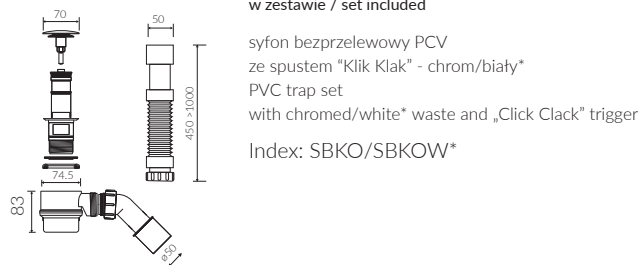
Index: P\_W\_620\_01\_1680



DŁUGOŚĆ LENGTH	SZEROKOŚĆ WIDTH	WYSOKOŚĆ HEIGHT
1680	750	585
<ul style="list-style-type: none"><li>Zalecany sposób montażu / Recommended mounting method:<ul style="list-style-type: none"><li>- Wolnostojąca / Free-standing</li></ul></li><li>Dostosowana do typu baterii / Suitable with kind of faucets:<ul style="list-style-type: none"><li>- Ścienna / Wall mounted</li><li>- Podłogowa / Floor mounted standing</li></ul></li></ul> <p><b>Uwaga!</b> Wanna nie jest przystosowana do systemu napełniania przez przelew <b>Note!</b> The bathtub is not suitable for overflow bath fillers</p> <ul style="list-style-type: none"><li>Bez otworu na baterię / Without tap hole</li><li>Z przelewem zintegrowanym lub bez przelewu / With or without integrated overflow</li></ul> <ul style="list-style-type: none"><li>Materiał / Material:<ul style="list-style-type: none"><li>MINERALICAST® DURO<ul style="list-style-type: none"><li>- biały połysk / white gloss</li></ul></li><li>MINERALICAST® MAT<ul style="list-style-type: none"><li>- biały mat / white matt</li></ul></li><li>MINERALICAST® STM BLACK<ul style="list-style-type: none"><li>- czarny połysk / black gloss</li></ul></li></ul></li><li>Bez konieczności ingerencji w podłogę przy zastosowaniu syfonu o wysokości poniżej 85 mm / If the syphon height is less than 85 mm drilling below the floor surface is not required</li></ul>		
<div><div><div>269 L</div></div><div>Waga / Weight : 172 kg Waga z wodą / Weight with water : 441 kg</div></div>		



PRODUKT KOMPATYBILNY Z: / PRODUCT COMPATIBLE WITH:



w zestawie / set included

syfon bezprzelewowy PCV  
ze spustem „Klik Klak” - chrom/biały\*  
PVC trap set  
with chromed/white\* waste and „Click Clack” trigger  
Index: SBKO/SBKOW\*

WIKI

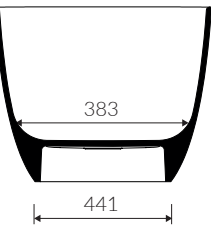
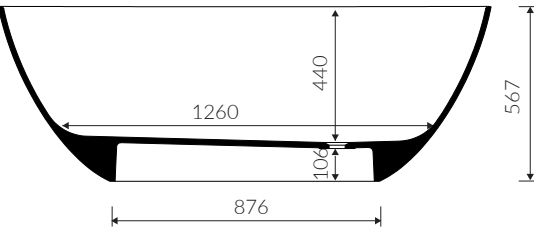
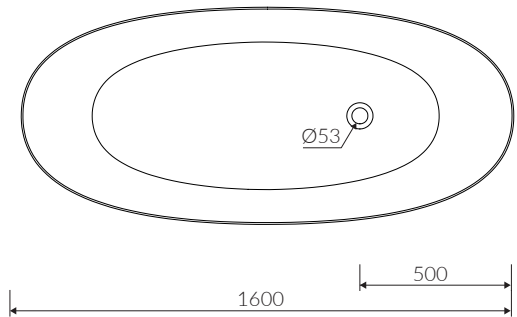
WANNA WOLNOSTOJĄCA

FREE-STANDING BATHTUB

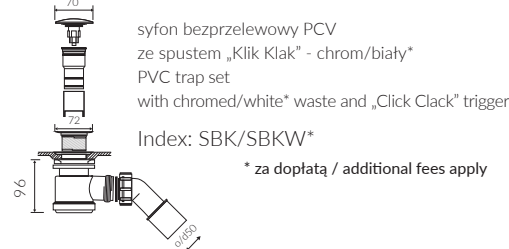
Index: P\_W\_648\_01\_1600



DŁUGOŚĆ LENGTH	SZEROKOŚĆ WIDTH	WYSOKOŚĆ HEIGHT
1600	705	567
<ul style="list-style-type: none"><li>Zalecany sposób montażu / Recommended mounting method:<ul style="list-style-type: none"><li>- Wolnostojąca / Free-standing</li></ul></li><li>Dostosowana do typu baterii / Suitable with kind of faucets:<ul style="list-style-type: none"><li>- Ścienna / Wall mounted</li><li>- Podłogowa / Floor mounted standing</li></ul></li><li>Bez otworu na baterię / Without tap hole</li><li>Bez przelewu / Without overflow</li></ul> <ul style="list-style-type: none"><li>Materiał / Material:<ul style="list-style-type: none"><li>MINERALICAST® DURO<ul style="list-style-type: none"><li>- biały połysk / white gloss</li></ul></li><li>MINERALICAST® MAT<ul style="list-style-type: none"><li>- biały mat / white matt</li></ul></li><li>MINERALICAST® STM BLACK<ul style="list-style-type: none"><li>- czarny połysk / black gloss</li></ul></li></ul></li><li>Bez konieczności ingerencji w podłogę przy zastosowaniu syfonu o wysokości poniżej 98 mm / If the syphon height is less than 98 mm drilling below the floor surface is not required</li></ul>		
<div><div><div>185 L</div></div><div>Waga / Weight : 127 kg Waga z wodą / Weight with water : 312 kg</div></div>		



PRODUKT KOMPATYBILNY Z: / PRODUCT COMPATIBLE WITH:



w zestawie / set included

syfon bezprzelewowy PCV  
ze spustem „Klik Klak” - chrom/biały\*  
PVC trap set  
with chromed/white\* waste and „Click Clack” trigger  
Index: SBK/SBKW\*

\* za dopłatą / additional fees apply

ZORA

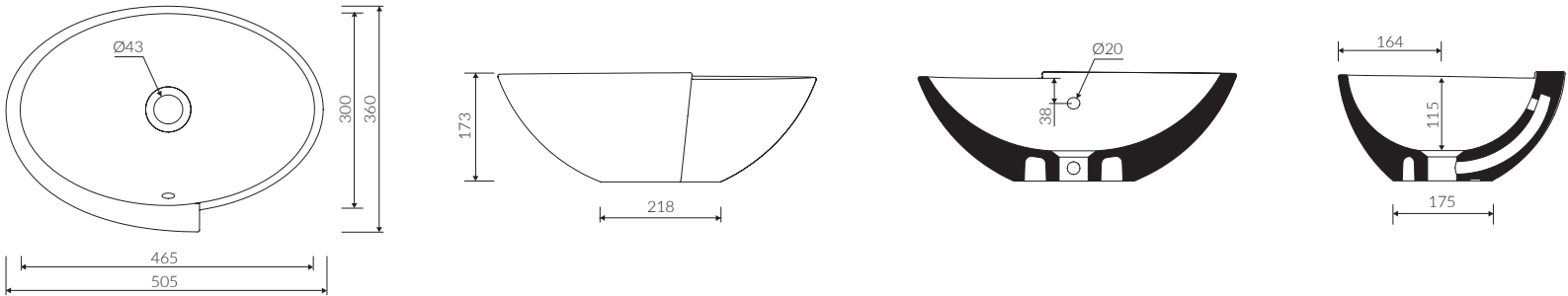
UMYWALKA NABLATOWA

COUNTERTOP WASHBASIN

Index: P\_U\_531\_03\_0505



- | DŁUGOŚĆ<br>LENGTH | SZEROKOŚĆ<br>WIDTH | WYSOKOŚĆ<br>HEIGHT |
|-------------------|--------------------|--------------------|
| 505               | 360                | 173                |
- Zalecany sposób montażu / Recommended mounting method:
    - Nablatowa / Countertop
  - Dostosowana do typu baterii / Suitable with kind of faucets:
    - Ścienna / Wall mounted
    - Nablatowa / Countertop
  - Bez otworu na baterię / Without tap hole
  - Z przelewem zintegrowanym / With integrated overflow
  - Materiał / Material:
    - MINERALICAST® DURO
      - biały połysk / white gloss
    - MINERALICAST® MAT
      - biały mat / white matt
    - MINERALICAST® STM BLACK
      - czarny połysk / black gloss
  - Waga / Weight :            15 kg



PRODUKT KOMPATYBILNY Z: / PRODUCT COMPATIBLE WITH:

**\* za dopłatą / additional fees apply**

zestaw syfonowy PCV  
ze spustem „Klik Klak” - chrom  
PVC trap set with  
chromed „Click Clack” trigger

Index: ZPC\*

**\* za dopłatą / additional fees apply**

zestaw syfonowy - chromowany mosiądz  
ze spustem „Klik Klak” - chrom  
chromed brass trap set  
with chromed „Click Clack” trigger

Index: ZCC\*

**\* za dopłatą / additional fees apply**

zestaw syfonowy PCV  
ze spustem „Klik Klak” - chrom  
- z czyszczeniem od góry  
PVC trap set with  
chromed „Click Clack” trigger  
- cleaning from the top system

Index: Easy Clean\*

**\* za dopłatą / additional fees apply**

zestaw syfonowy PCV  
ze spustem „pop down” - chrom  
PVC trap set with  
chromed „pop down” waste trigger

Index: ZCCN\*

ZORA S

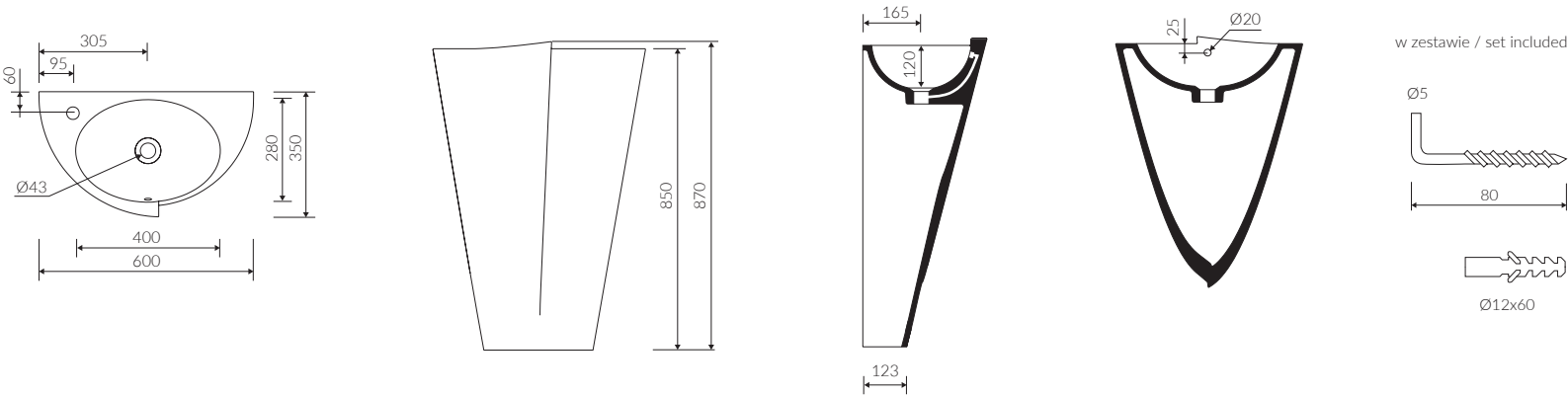
UMYWALKA STOJĄCA-PRZYŚCIENNA

BACK TO WALL FLOOR STANDING WASHBASIN

Index: P\_S\_531\_02\_0600



- | DŁUGOŚĆ<br>LENGTH | SZEROKOŚĆ<br>WIDTH | WYSOKOŚĆ<br>HEIGHT |
|-------------------|--------------------|--------------------|
| 600               | 350                | 870                |
- Zalecany sposób montażu / Recommended mounting method:
    - Stojąca-przyścienna / Back to wall floor standing
  - Montaż za pomocą haków / Instaled with hooks
  - Dostosowana do typu baterii / Suitable with kind of faucets:
    - Ścienna / Wall mounted
    - Nablatowa / Countertop
  - Z otworem lub bez otworu na baterię / With or without tap hole
  - Z przelewem zintegrowanym / With integrated overflow
  - Materiał / Material:
    - MINERALICAST® DURO
      - biały połysk / white gloss
    - MINERALICAST® MAT
      - biały mat / white matt
    - MINERALICAST® STM BLACK
      - czarny połysk / black gloss
  - Waga / Weight :            29 kg



PRODUKT KOMPATYBILNY Z: / PRODUCT COMPATIBLE WITH:

**w zestawie / set included**

zestaw syfonowy PCV  
ze spustem „Klik Klak” - chrom  
PVC trap set with  
chromed „Click Clack” trigger

Index: ZPC

**\* za dopłatą / additional fees apply**

zestaw syfonowy - chromowany mosiądz  
ze spustem „Klik Klak” - chrom  
chromed brass trap set  
with chromed „Click Clack” trigger

Index: ZCC\*

**\* za dopłatą / additional fees apply**

zestaw syfonowy PCV  
ze spustem „Klik Klak” - chrom  
- z czyszczeniem od góry  
PVC trap set with  
chromed „Click Clack” trigger  
- cleaning from the top system

Index: Easy Clean\*

**\* za dopłatą / additional fees apply**

zestaw syfonowy PCV  
ze spustem „pop down” - chrom  
PVC trap set with  
chromed „pop down” waste trigger

Index: ZCCN\*

ZORA

WANNA WOLNOSTOJĄCA

FREE-STANDING BATHTUB

Index: P\_W\_531\_01\_1628



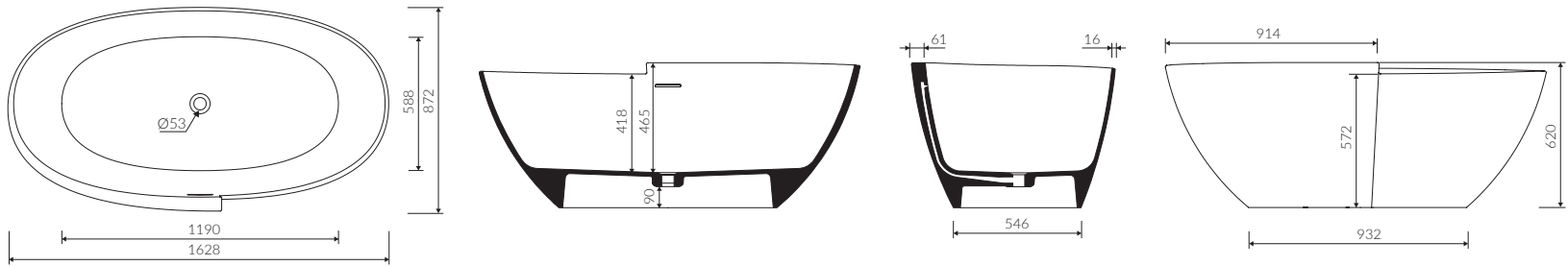
- | DŁUGOŚĆ<br>LENGTH | SZEROKOŚĆ<br>WIDTH | WYSOKOŚĆ<br>HEIGHT |
|-------------------|--------------------|--------------------|
| 1628              | 872                | 620                |
- Zalecany sposób montażu / Recommended mounting method:
    - Wolnostojąca / Free-standing
  - Dostosowana do typu baterii / Suitable with kind of faucets:
    - Ściana / Wall mounted
    - Podłogowa / Floor mounted standing
  - Bez otworu na baterię / Without tap hole
  - Z przelewem zintegrowanym / With integrated overflow
  - Materiał / Material:
    - MINERALICAST® DURO
      - biały połysk / white gloss
    - MINERALICAST® MAT
      - biały mat / white matt
    - MINERALICAST® STM BLACK
      - czarny połysk / black gloss
  - Bez konieczności ingerencji w podłogę przy zastosowaniu syfonu o wysokości poniżej 85 mm / If the syphon height is less than 85 mm drilling below the floor surface is not required



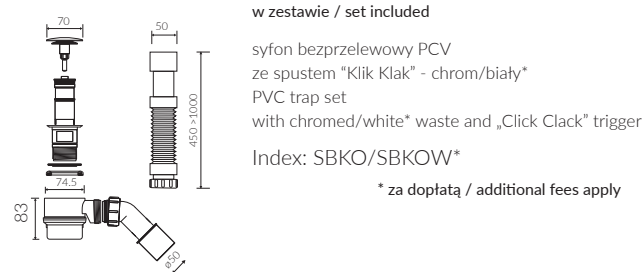
Waga / Weight : 184 kg  
Waga z wodą / Weight with water : 469 kg

UMYWALKI REGULOWANE

REGULATED WASHBASINS



PRODUKT KOMPATYBILNY Z: / PRODUCT COMPATIBLE WITH:



w zestawie / set included

syfon bezprzelewowy PCV  
ze spustem "Klik Klak" - chrom/biały\*  
PVC trap set  
with chromed/white\* waste and „Click Clack” trigger

Index: SBKO/SBKOW\*

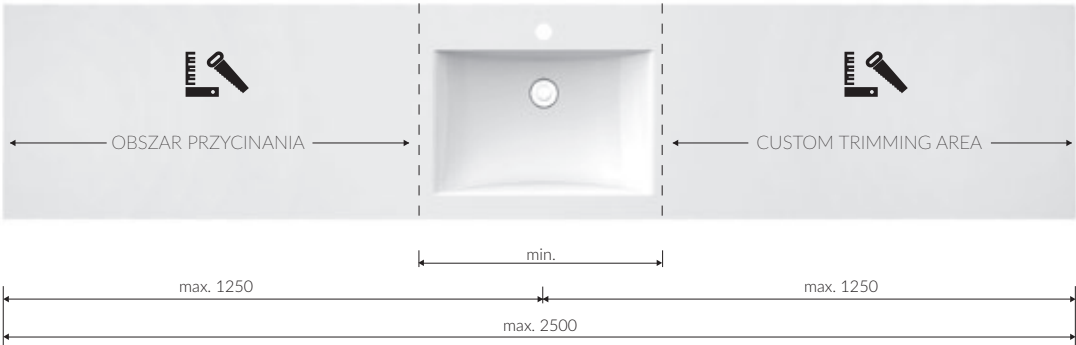
\* za dopłatą / additional fees apply





AVAILABLE FOR  
CUSTOM-TRIMMING

UMYWALKI REGULOWANE POZWALAJĄ NA PERSONALIZACJĘ WYBRANEGO PRODUKTU:  
THE REGULATED WASHBASINS ALLOW A PERSONAL APPROACH TO EVERY PRODUCT:

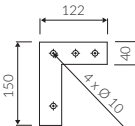
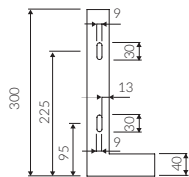


PRZYKŁADOWE ROZWIĄZANIA / EXAMPLES OF SOLUTIONS



WSPORNIKI / BRACKETS

Możliwość stałego montażu wsporników według wytycznych klienta  
Possibility of assembling fixtures according to clients needs



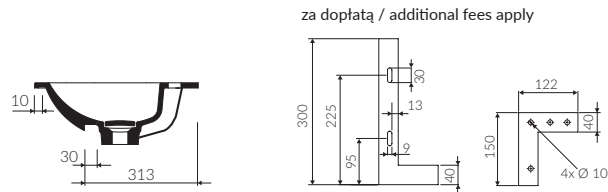
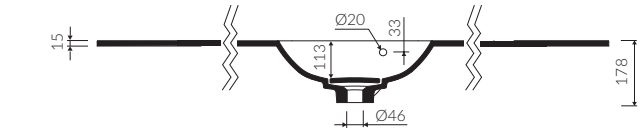
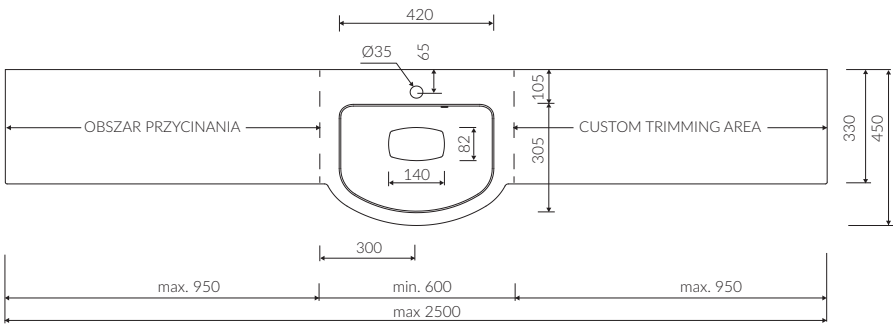
EMMA REG  
UMYWALKA MEBLOWA / WISZĄCA  
VANITY / WALL-MOUNTED WASHBASIN

Index: P\_R\_027\_06\_2500

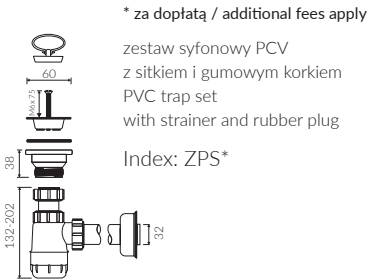


DŁUGOŚĆ LENGTH	SZEROKOŚĆ WIDTH	WYSOKOŚĆ HEIGHT
600-2500	450	178

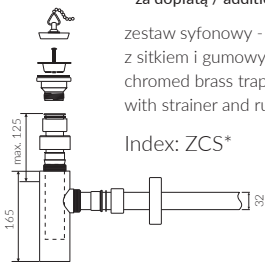
- Zalecany sposób montażu / Recommended mounting method:
  - Meblowa / Vanity
  - Wisząca / Wall-mounted
- Możliwość montowania na wspornikach / Installing on supports possible
  - \* Wsporniki doklejane do umywalki / The brackets are glued into the sink
  - \* Pozycja wsporników wskazana przez klienta / Location of the brackets to be indicated by the customer
- Możliwość docięcia na wymiar / Custom sizes possible
- Dostosowana do typu baterii / Suitable with kind of faucets:
  - Ścienna / Wall mounted
  - Nablatowa / Countertop
- Z otworem lub bez otworu na baterię / With or without tap hole
- Z przelewem zintegrowanym/ With integrated overflow
- Z płytką / With waste cover
- Z możliwością zamknięcia odpływu wody przy zastosowaniu zestawu ZCCN  
Use ZCCN syphon to stop water draining
- Materiał / Material:
  - MINERALICAST® DURO
  - biały połysk / white gloss
  - MINERALICAST® MAT
  - biały mat / white matt
- Waga / Weight : 33 kg



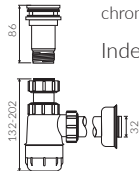
PRODUKT KOMPATYBILNY Z: / PRODUCT COMPATIBLE WITH:



\* za dopłatą / additional fees apply  
zestaw syfonowy PCV  
z sitkiem i gumowym korkiem  
PVC trap set  
with strainer and rubber plug  
Index: ZPS\*



\* za dopłatą / additional fees apply  
zestaw syfonowy - chromowany mosiądz  
z sitkiem i gumowym korkiem  
chromed brass trap set  
with strainer and rubber plug  
Index: ZCS\*



\* za dopłatą / additional fees apply  
zestaw syfonowy PCV  
ze spustem „pop down” - chrom  
PVC trap set with  
chromed „pop down” waste trigger  
Index: ZCCN\*

HALE REG  
UMYWALKA WISZĄCA  
WALL-MOUNTED WASHBASIN

Index: P\_R\_486\_01\_1800



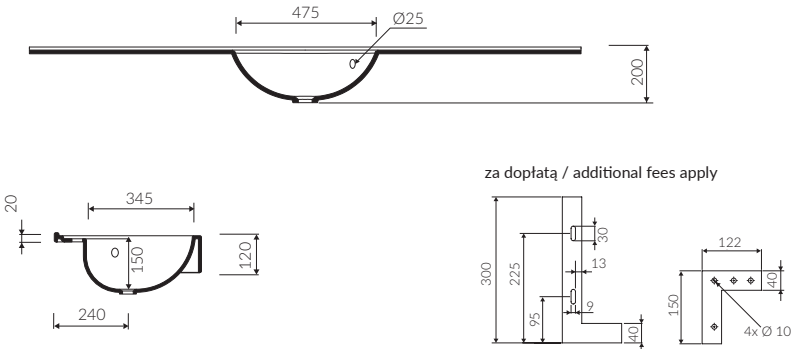
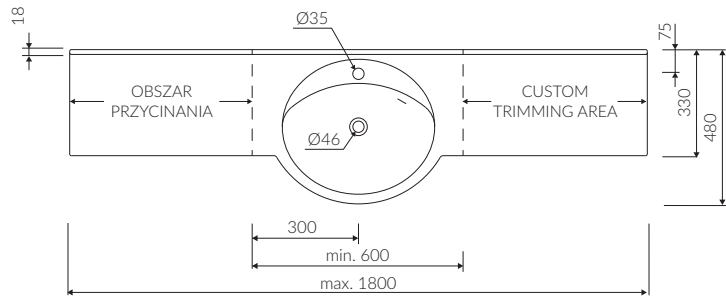
- | DŁUGOŚĆ<br>LENGTH | SZEROKOŚĆ<br>WIDTH | WYSOKOŚĆ<br>HEIGHT |
|-------------------|--------------------|--------------------|
| 600-1800          | 480                | 200                |
- Zalecany sposób montażu / recommended mounting method:  
- Wisząca / Wall-mounted
  - Możliwość montowania na wspornikach / Installing on supports possible
    - \* Wsporniki doklejane do umywalki / The brackets are glued into the sink
    - \* Pozycja wsporników wskazana przez klienta / Location of the brackets to be indicated by the customer
  - Możliwość docięcia na wymiar / Custom sizes possible
  - Dostosowana do typu baterii / Suitable with kind of faucets:
    - Ścienna / Wall mounted
    - Nablatowa / Countertop
  - Z otworem lub bez otworu na baterię / with or without tap hole
  - Z przelewem / With overflow
  - Materiał / Material:
    - MINERALICAST® DURO
    - biały połysk / white gloss
    - MINERALICAST® MAT
    - biały mat / white matt
  - Waga / Weight :            33,5 kg

LARISSA BIS REG  
UMYWALKA WISZĄCA  
WALL-MOUNTED WASHBASIN

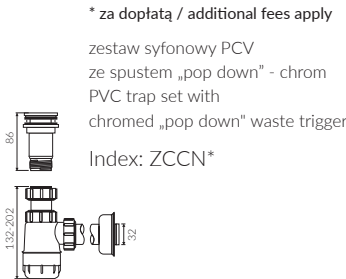
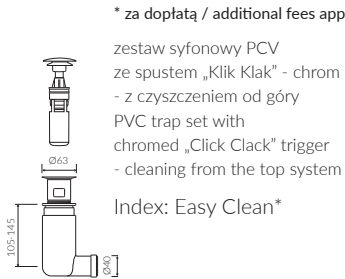
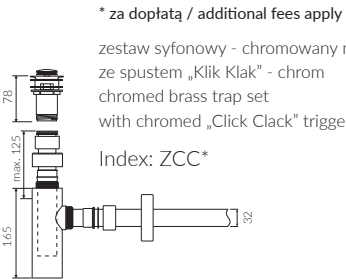
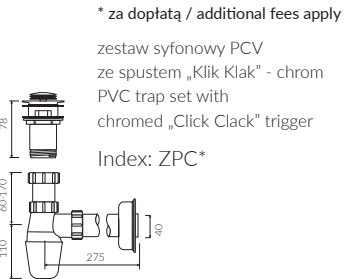
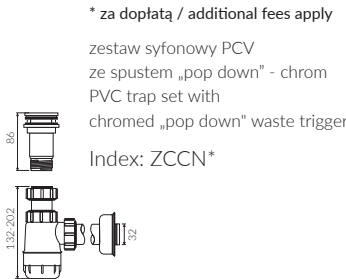
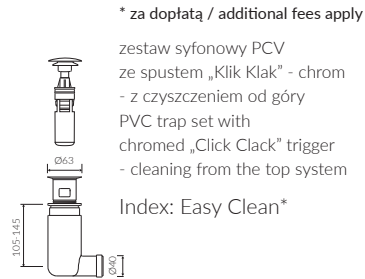
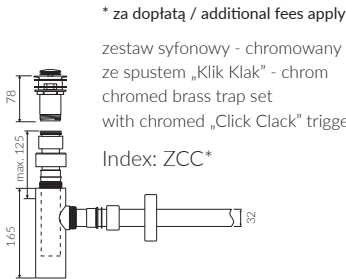
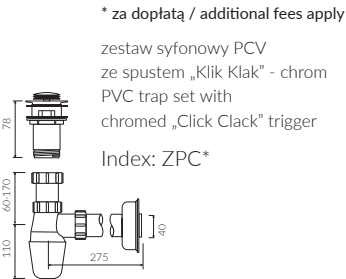
Index: P\_R\_051\_06\_1200



- | DŁUGOŚĆ<br>LENGTH | SZEROKOŚĆ<br>WIDTH | WYSOKOŚĆ<br>HEIGHT |
|-------------------|--------------------|--------------------|
| 600-1200          | 480                | 145                |
- Zalecany sposób montażu / recommended mounting method:  
- Wisząca / Wall-mounted
  - Możliwość montowania na wspornikach / Installing on supports possible
    - \* Wsporniki doklejane do umywalki / The brackets are glued into the sink
    - \* Pozycja wsporników wskazana przez klienta / Location of the brackets to be indicated by the customer
  - Możliwość docięcia na wymiar / Custom sizes possible
  - Dostosowana do typu baterii / Suitable with kind of faucets:
    - Ścienna / Wall mounted
    - Nablatowa / Countertop
  - Z otworem lub bez otworu na baterię / With or without tap hole
  - Z przelewem lub bez przelewu / With or without overflow
  - Materiał / Material:
    - MINERALICAST® DURO
    - biały połysk / white gloss
    - MINERALICAST® MAT
    - biały mat / white matt
  - Waga / Weight :            30 kg



PRODUKT KOMPATYBILNY Z: / PRODUCT COMPATIBLE WITH:



PRODUKT KOMPATYBILNY Z: / PRODUCT COMPATIBLE WITH:

# LIRA REG

## UMYWALKA MEBLOWA / WISZĄCA

### VANITY / WALL-MOUNTED WASHBASIN

Index: P\_R\_054\_07\_2500



- | DŁUGOŚĆ<br>LENGTH | SZEROKOŚĆ<br>WIDTH | WYSOKOŚĆ<br>HEIGHT |
|-------------------|--------------------|--------------------|
| 600-2500          | 390                | 118                |
- Zalecany sposób montażu / Recommended mounting method:
    - Meblowa / Vanity
    - Wisząca / Wall-mounted
  - Możliwość montowania na wspornikach / Installing on supports possible
    - \* Wsporniki doklejane do umywalki / The brackets are glued into the sink
    - \* Pozycja wsporników wskazana przez klienta / Location of the brackets to be indicated by the customer
  - Możliwość docięcia na wymiar / Custom sizes possible
  - Dostosowana do typu baterii / Suitable with kind of faucets:
    - Ścienna / Wall mounted
    - Nablátowa / Countertop
  - Z otworem lub bez otworu na baterię / With or without tap hole
  - Z przelewem lub bez przelewu / With or without overflow
  - Z płytką / With waste cover
  - Z możliwością zamknięcia odpływu wody przy zastosowaniu zestawu ZCCN  
Use ZCCN syphon to stop water draining
  - Materiał / Material:
    - MINERALICAST® DURO
    - biały połysk / white gloss
    - MINERALICAST® MAT
    - biały mat / white matt
  - Waga / Weight : 35 kg

# MOIRA BIS REG

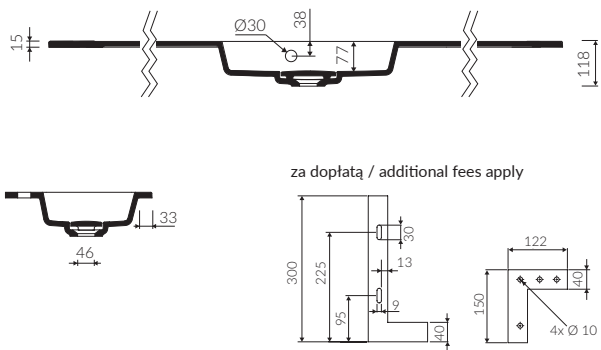
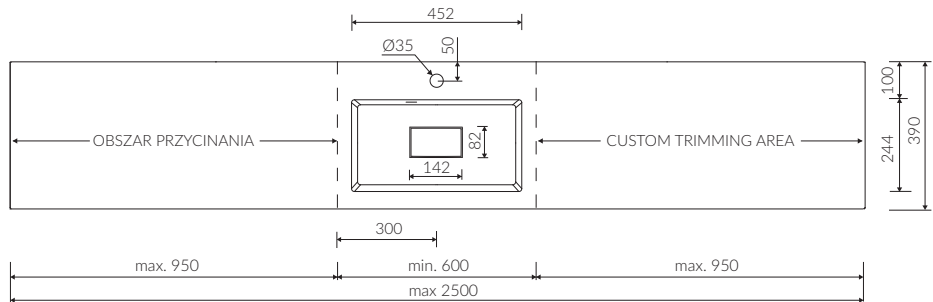
## UMYWALKA MEBLOWA / WISZĄCA

### VANITY / WALL-MOUNTED WASHBASIN

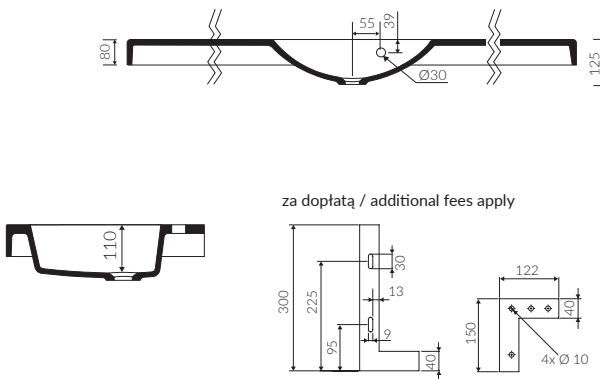
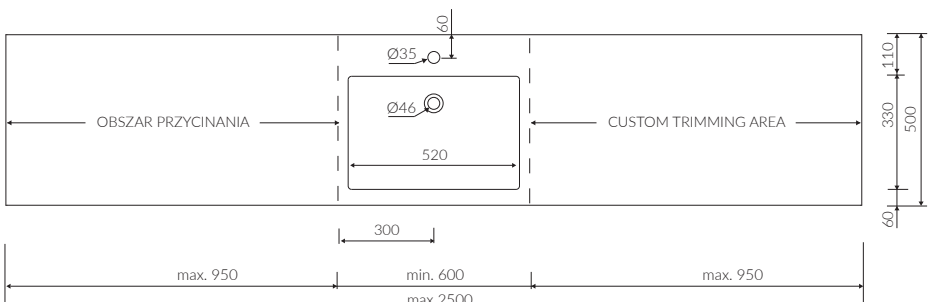
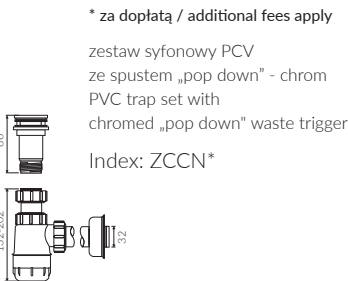

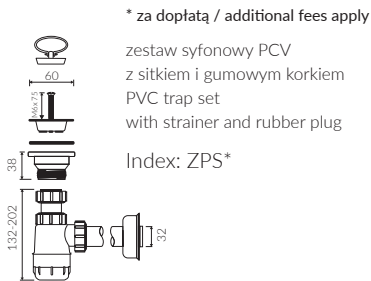
Index: P\_R\_059\_06\_2500



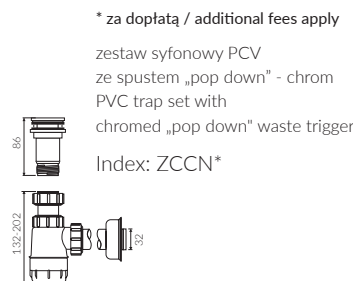
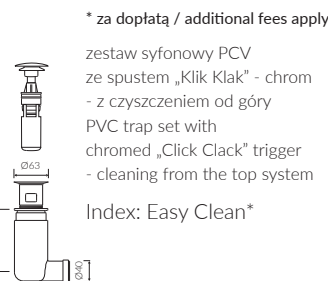
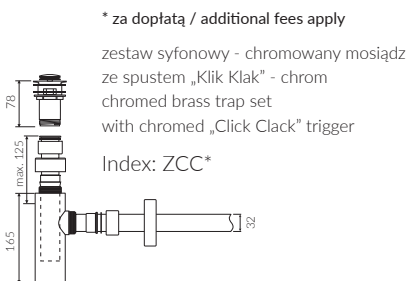
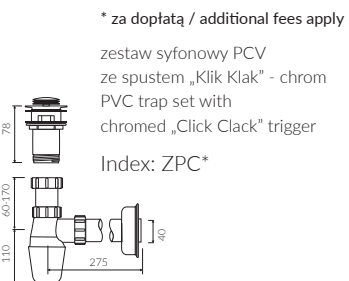
- | DŁUGOŚĆ<br>LENGTH | SZEROKOŚĆ<br>WIDTH | WYSOKOŚĆ<br>HEIGHT |
|-------------------|--------------------|--------------------|
| 600-2500          | 500                | 140                |
- Zalecany sposób montażu / Recommended mounting method:
    - Meblowa / Vanity
    - Wisząca / Wall-mounted
  - Możliwość montowania na wspornikach / Installing on supports possible
    - \* Wsporniki doklejane do umywalki / The brackets are glued into the sink
    - \* Pozycja wsporników wskazana przez klienta / Location of the brackets to be indicated by the customer
  - Możliwość docięcia na wymiar / Custom sizes possible
  - Dostosowana do typu baterii / Suitable with kind of faucets:
    - Ścienna / Wall mounted
    - Nablátowa / Countertop
  - Z otworem lub bez otworu na baterię / With or without tap hole
  - Z przelewem lub bez przelewu / With or without overflow
  - Materiał / Material:
    - MINERALICAST® DURO
    - biały połysk / white gloss
    - MINERALICAST® MAT
    - biały mat / white matt
  - Waga / Weight : 49 kg



PRODUKT KOMPATYBILNY Z: / PRODUCT COMPATIBLE WITH:



PRODUKT KOMPATYBILNY Z: / PRODUCT COMPATIBLE WITH:



# TALIA REG

## UMYWALKA MEBLOWA / WISZĄCA

### VANITY / WALL-MOUNTED WASHBASIN

Index: P\_R\_078\_05\_2500



- | DŁUGOŚĆ<br>LENGTH | SZEROKOŚĆ<br>WIDTH | WYSOKOŚĆ<br>HEIGHT |
|-------------------|--------------------|--------------------|
| 600-2500          | 310                | 140                |
- Zalecany sposób montażu / Recommended mounting method:
    - Meblowa / Vanity
    - Wisząca / Wall-mounted
  - Możliwość montowania na wspornikach / Installing on supports possible
    - \* Wsporniki doklejane do umywalki / The brackets are glued into the sink
    - \* Pozycja wsporników wskazana przez klienta / Location of the brackets to be indicated by the customer
  - Możliwość docięcia na wymiar / Custom sizes possible
  - Dostosowana do typu baterii / Suitable with kind of faucets:
    - Ścienna / Wall mounted
    - Nablatowa / Countertop
  - Z otworem lub bez otworu na baterię / With or without tap hole
  - Z przelewem lub bez przelewu / With or without overflow
  - Materiał / Material:
    - MINERALICAST® DURO
    - biały połysk / white gloss
    - MINERALICAST® MAT
    - biały mat / white matt
  - Waga / Weight :        36 kg

# UGO L/R REG

## UMYWALKA MEBLOWA / WISZĄCA

### VANITY / WALL-MOUNTED WASHBASIN

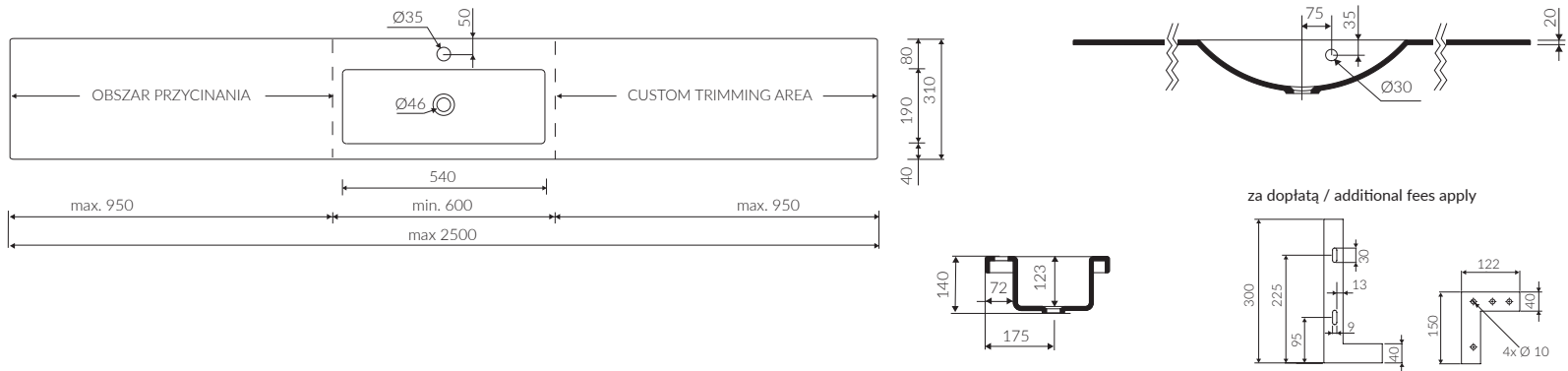
Lewa / Left Index: P\_R\_092\_02\_2500

Prawa / Right Index: P\_R\_092\_07\_2500

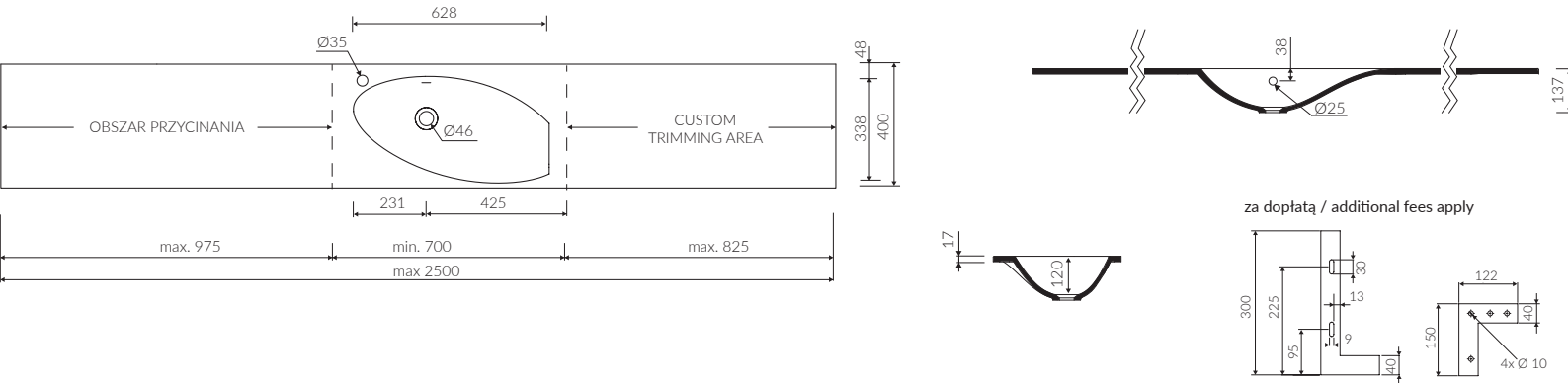
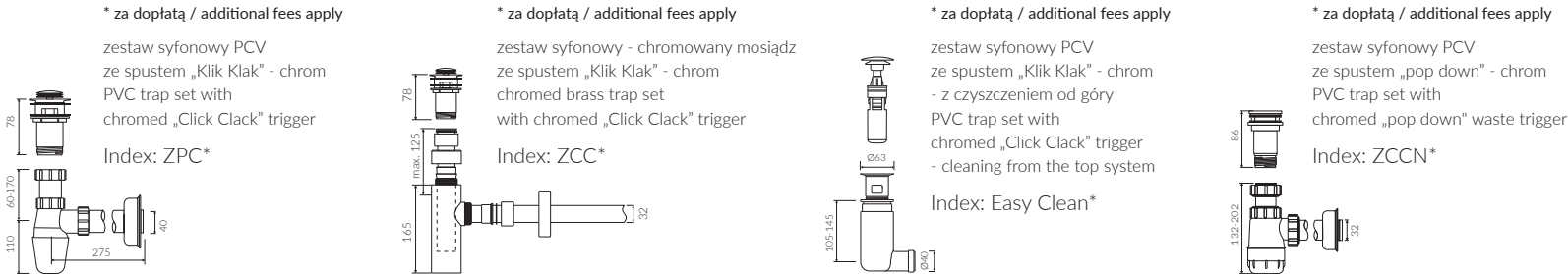


- | DŁUGOŚĆ<br>LENGTH | SZEROKOŚĆ<br>WIDTH | WYSOKOŚĆ<br>HEIGHT |
|-------------------|--------------------|--------------------|
| 700-2500          | 400                | 137                |
- Zalecany sposób montażu / Recommended mounting method:
    - Meblowa / Vanity
    - Wisząca / Wall-mounted
  - Możliwość montowania na wspornikach / Installing on supports possible
    - \* Wsporniki doklejane do umywalki / The brackets are glued into the sink
    - \* Pozycja wsporników wskazana przez klienta / Location of the brackets to be indicated by the customer
  - Możliwość docięcia na wymiar / Custom sizes possible
  - Dostosowana do typu baterii / Suitable with kind of faucets:
    - Ścienna / Wall mounted
    - Nablatowa / Countertop
  - Z otworem lub bez otworu na baterię / With or without tap hole
  - Z przelewem lub bez przelewu / With or without overflow
  - Materiał / Material:
    - MINERALICAST® DURO
    - biały połysk / white gloss
    - MINERALICAST® MAT
    - biały mat / white matt
  - Waga / Weight :        34 kg

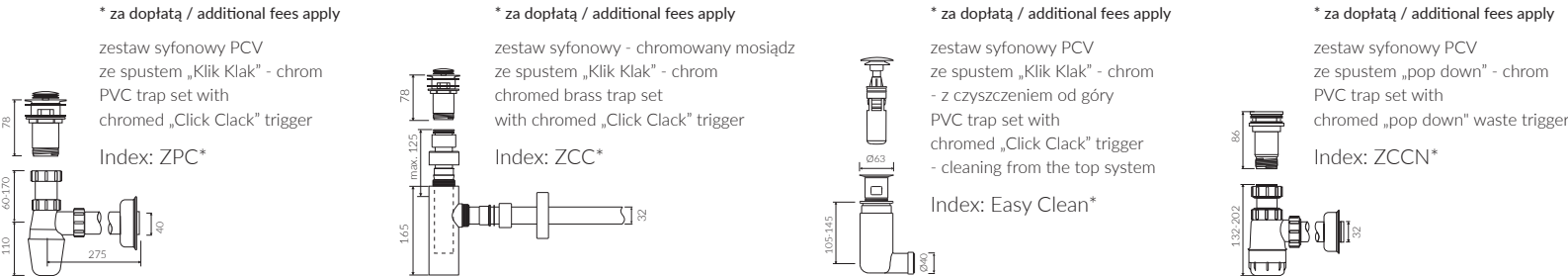
zdjęcie/ photo: UGO L



PRODUKT KOMPATYBILNY Z: / PRODUCT COMPATIBLE WITH:



PRODUKT KOMPATYBILNY Z: / PRODUCT COMPATIBLE WITH:



UGO D REG

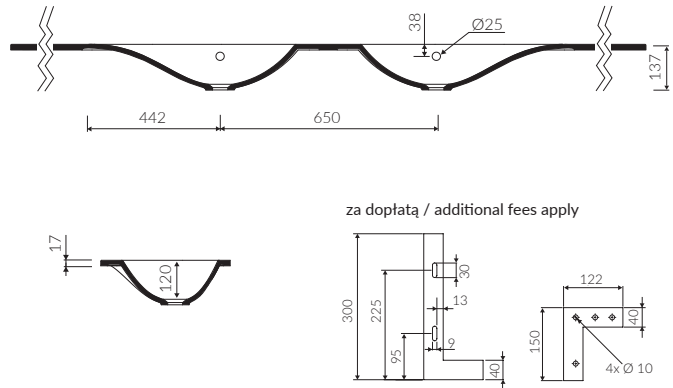
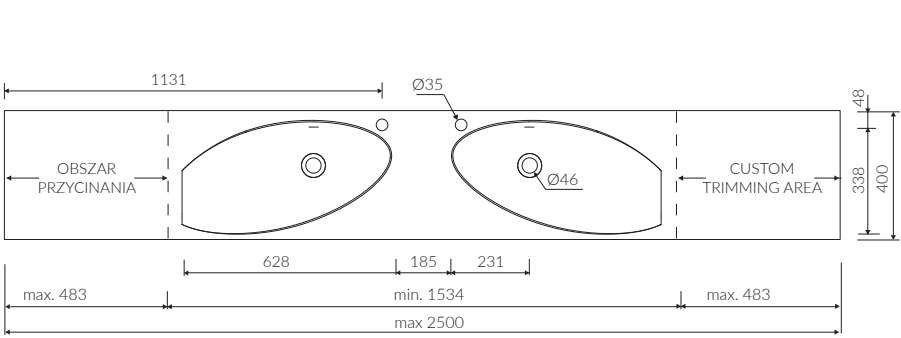
UMYWALKA MEBLOWA / WISZĄCA

VANITY / WALL-MOUNTED WASHBASIN

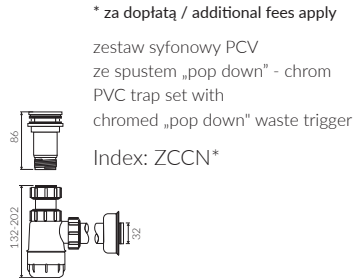
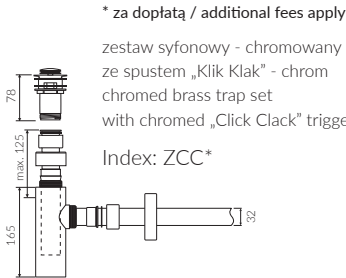
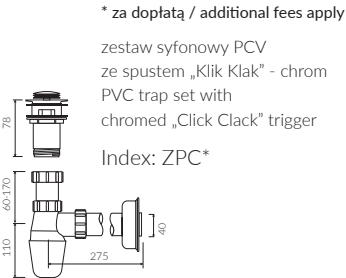
Index: P\_R\_092\_01\_2500



- | DŁUGOŚĆ<br>LENGTH | SZEROKOŚĆ<br>WIDTH | WYSOKOŚĆ<br>HEIGHT |
|-------------------|--------------------|--------------------|
| 1535-2500         | 400                | 137                |
- Zalecany sposób montażu / Recommended mounting method:
    - Meblowa / Vanity
    - Wisząca / Wall-mounted
  - Możliwość montowania na wspornikach / Installing on supports possible
    - \* Wsporniki doklejane do umywalki / The brackets are glued into the sink
    - \* Pozycja wsporników wskazana przez klienta / Location of the brackets to be indicated by the customer
  - Możliwość docięcia na wymiar / Custom sizes possible
  - Dostosowana do typu baterii / Suitable with kind of faucets:
    - Ścienna / Wall mounted
    - Nablatowa / Countertop
  - Z otworem lub bez otworu na baterię / With or without tap hole
  - Z przelewem lub bez przelewu / With or without overflow
  - Materiał / Material:
    - MINERALICAST® DURO
    - biały połysk / white gloss
    - MINERALICAST® MAT
    - biały mat / white matt
  - Waga / Weight :        40,5 kg



PRODUKT KOMPATYBILNY Z: / PRODUCT COMPATIBLE WITH:



VERA REG

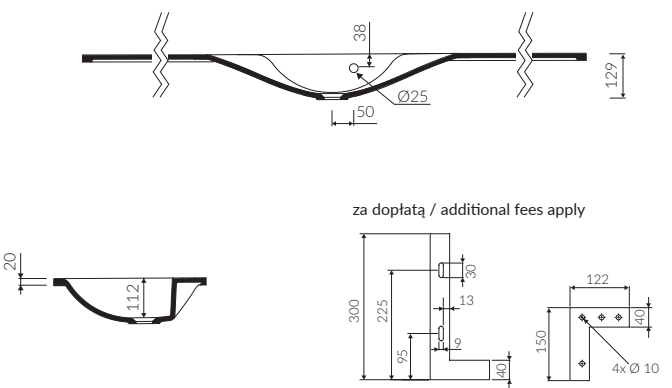
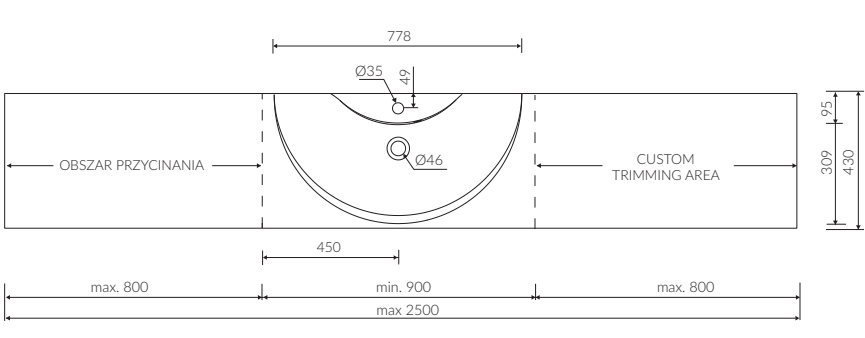
UMYWALKA MEBLOWA / WISZĄCA

VANITY / WALL-MOUNTED WASHBASIN

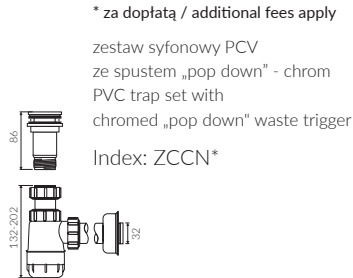
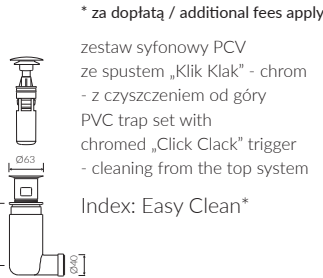
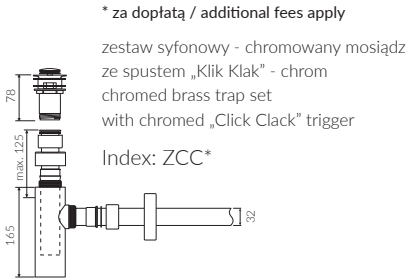
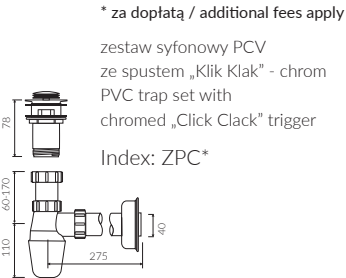
Index: P\_R\_096\_01\_2500



- | DŁUGOŚĆ<br>LENGTH | SZEROKOŚĆ<br>WIDTH | WYSOKOŚĆ<br>HEIGHT |
|-------------------|--------------------|--------------------|
| 900-2500          | 430                | 129                |
- Zalecany sposób montażu / Recommended mounting method:
    - Meblowa / Vanity
    - Wisząca / Wall-mounted
  - Możliwość montowania na wspornikach / Installing on supports possible
    - \* Wsporniki doklejane do umywalki / The brackets are glued into the sink
    - \* Pozycja wsporników wskazana przez klienta / Location of the brackets to be indicated by the customer
  - Możliwość docięcia na wymiar / Custom sizes possible
  - Dostosowana do typu baterii / Suitable with kind of faucets:
    - Ścienna / Wall mounted
    - Nablatowa / Countertop
  - Z otworem lub bez otworu na baterię / With or without tap hole
  - Z przelewem lub bez przelewu / With or without overflow
  - Materiał / Material:
    - MINERALICAST® DURO
    - biały połysk / white gloss
    - MINERALICAST® MAT
    - biały mat / white matt
  - Waga / Weight :        28 kg



PRODUKT KOMPATYBILNY Z: / PRODUCT COMPATIBLE WITH:



B R O D Z I K I  
S H O W E R   T R A Y S

# CETI 80 Q

## BRODZIK KWADRATOWY

## SQUARE SHOWER TRAY

Index: P\_B\_014\_02\_0800



DŁUGOŚĆ LENGTH	SZEROKOŚĆ WIDTH	WYSOKOŚĆ HEIGHT
800	800	55
• Materiał / Material: MINERALICAST® DURO - biały połysk / white gloss		

- brodzik nie posiada regulacji poziomu / Shower tray without level regulation

Waga / Weight : 30 kg

W serii dostępna również umywalka  
In the series there is also a washbasin available

# CETI 80

## BRODZIK PÓŁOKRĄGŁY

## SEMICIRCULAR SHOWER TRAY

Index: P\_B\_014\_05\_0800

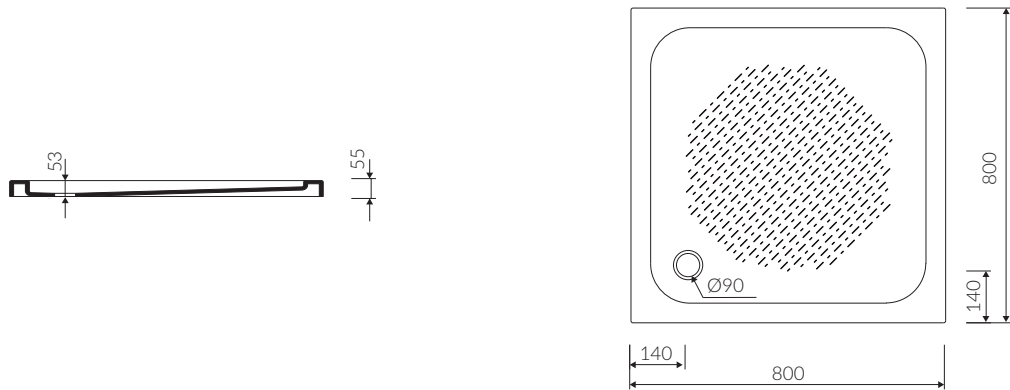


DŁUGOŚĆ LENGTH	SZEROKOŚĆ WIDTH	WYSOKOŚĆ HEIGHT
800	800	55
• Materiał / Material: MINERALICAST® DURO - biały połysk / white gloss		

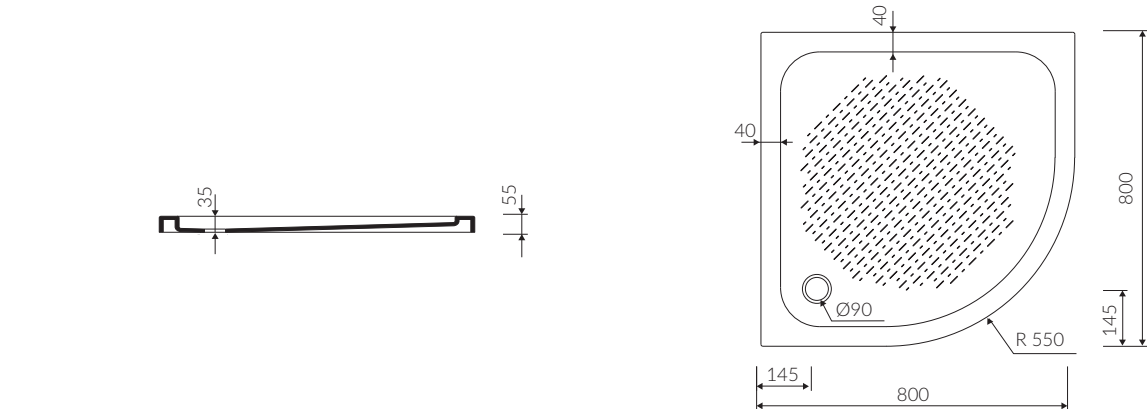
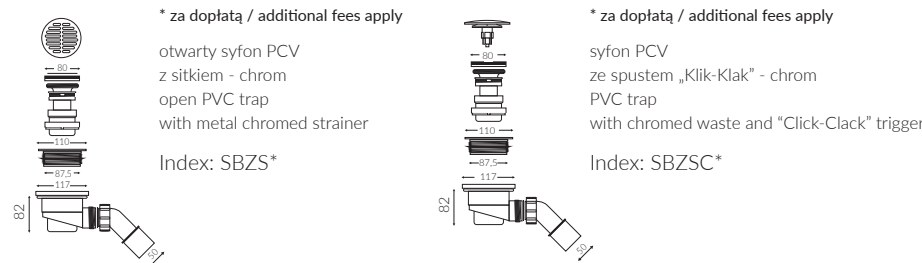
- brodzik nie posiada regulacji poziomu / Shower tray without level regulation

Waga / Weight : 35 kg

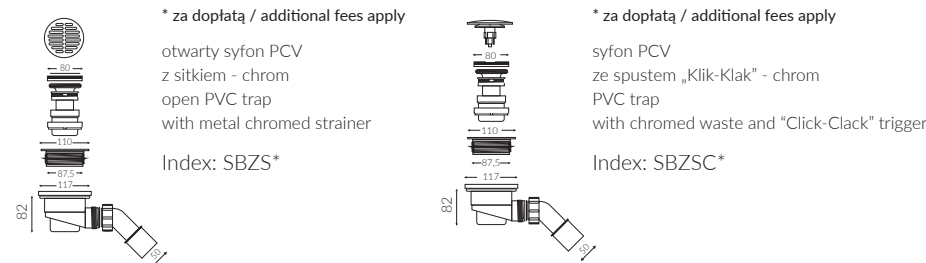
W serii dostępna również umywalka  
In the series there is also a washbasin available



PRODUKT KOMPATYBILNY Z: / PRODUCT COMPATIBLE WITH:



PRODUKT KOMPATYBILNY Z: / PRODUCT COMPATIBLE WITH:





# CETI 90 Q

## BRODZIK KWADRATOWY

## SQUARE SHOWER TRAY

Index: P\_B\_014\_03\_0900



DŁUGOŚĆ LENGTH	SZEROKOŚĆ WIDTH	WYSOKOŚĆ HEIGHT
900	900	55
<ul style="list-style-type: none"><li>Materiał / Material: MINERALICAST® DURO - biały połysk / white gloss</li></ul>		
<ul style="list-style-type: none"><li>brodzik nie posiada regulacji poziomu / Shower tray without level regulation</li></ul>		
Waga / Weight :		35 kg
W serii dostępna również umywalka In the series there is also a washbasin available		

# CETI 90

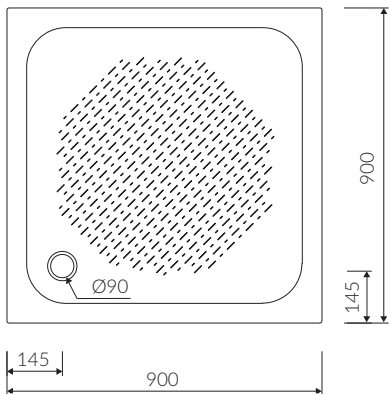

## BRODZIK PÓŁOKRĄGŁY

## SEMICIRCULAR SHOWER TRAY

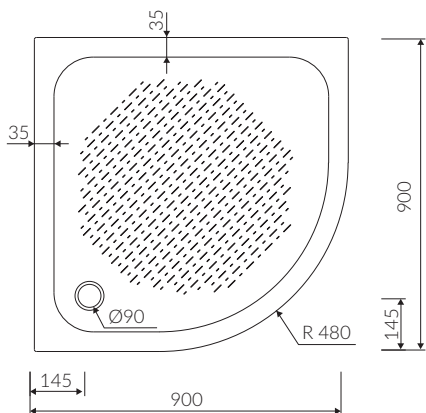
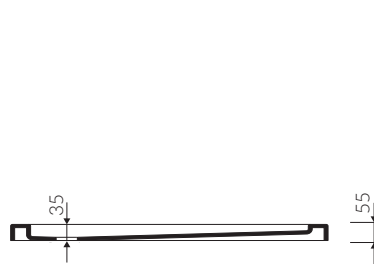
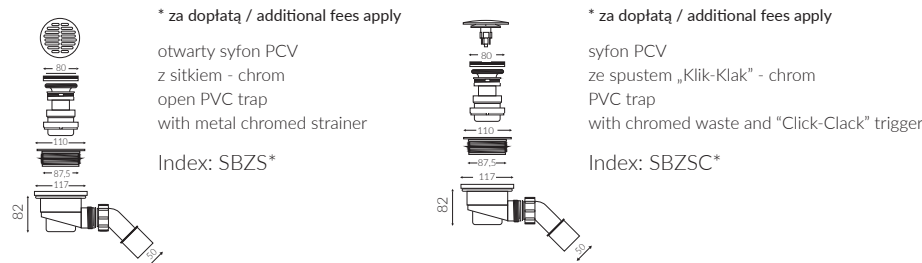
Index: P\_B\_014\_04\_0900



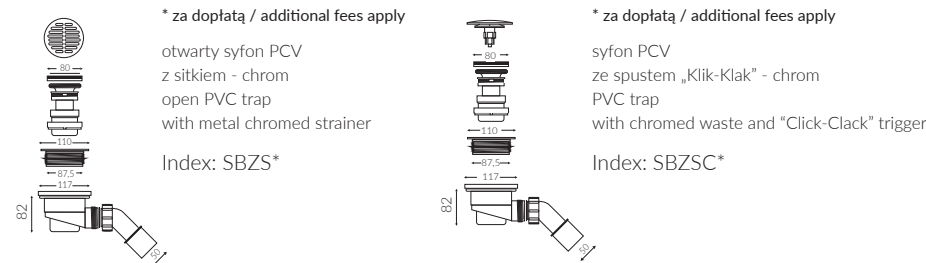
DŁUGOŚĆ LENGTH	SZEROKOŚĆ WIDTH	WYSOKOŚĆ HEIGHT
900	900	55
<ul style="list-style-type: none"><li>Materiał / Material: MINERALICAST® DURO - biały połysk / white gloss</li></ul>		
<ul style="list-style-type: none"><li>brodzik nie posiada regulacji poziomu / Shower tray without level regulation</li></ul>		
Waga / Weight :		43 kg
W serii dostępna również umywalka In the series there is also a washbasin available		



PRODUKT KOMPATYBILNY Z: / PRODUCT COMPATIBLE WITH:



PRODUKT KOMPATYBILNY Z: / PRODUCT COMPATIBLE WITH:



OTERO 80

BRODZIK PÓŁOKRĄGŁY

SEMICIRCULAR SHOWER TRAY

Index: P\_B\_066\_01\_0800



DŁUGOŚĆ LENGTH	SZEROKOŚĆ WIDTH	WYSOKOŚĆ HEIGHT
800	800	45
<div><div><div>• Materiał / Material:</div><div>MINERALICAST® DURO</div><div>- biały połysk / white gloss</div></div><div><div>• brodzik nie posiada regulacji poziomu / Shower tray without level regulation</div></div></div>		
Waga / Weight :		35,5 kg

OTERO 90

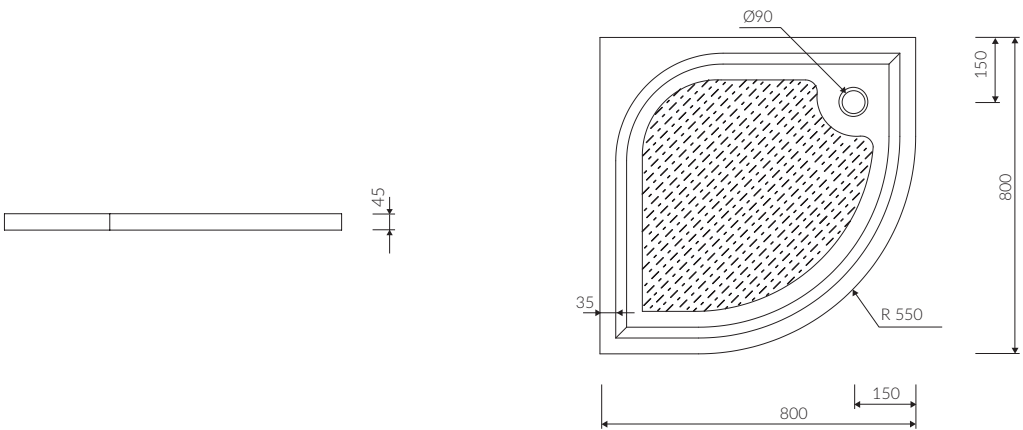
BRODZIK PÓŁOKRĄGŁY

SEMICIRCULAR SHOWER TRAY

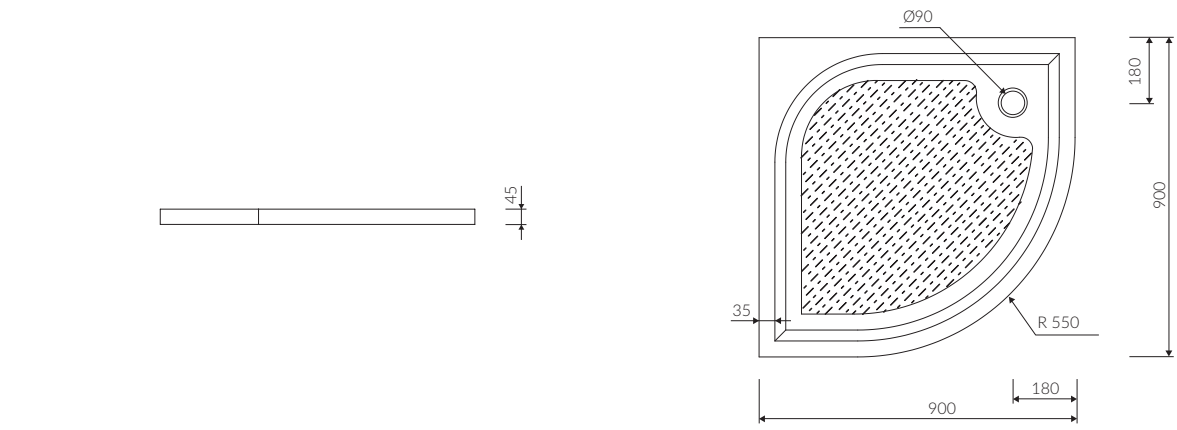
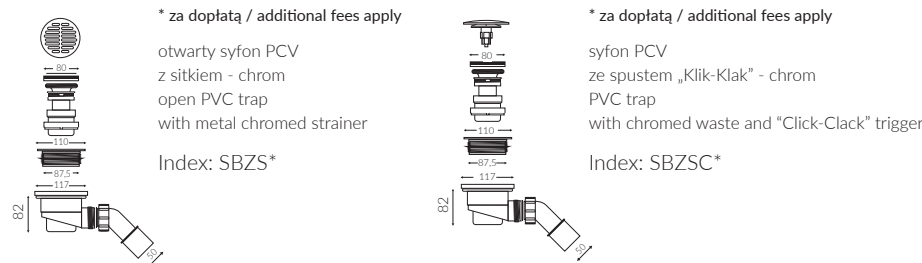
Index: P\_B\_066\_02\_0900



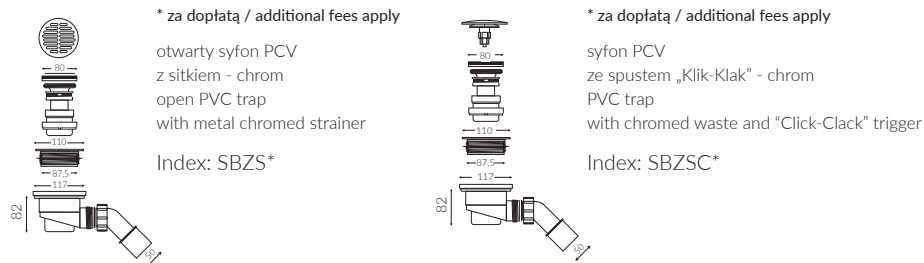
DŁUGOŚĆ LENGTH	SZEROKOŚĆ WIDTH	WYSOKOŚĆ HEIGHT
900	900	45
<div><div><div>• Materiał / Material:</div><div>MINERALICAST® DURO</div><div>- biały połysk / white gloss</div></div><div><div>• brodzik nie posiada regulacji poziomu / Shower tray without level regulation</div></div></div>		
Waga / Weight :		47 kg



PRODUKT KOMPATYBILNY Z: / PRODUCT COMPATIBLE WITH:



PRODUKT KOMPATYBILNY Z: / PRODUCT COMPATIBLE WITH:



O S P R Z Ę T  
T R A P S

## ZPCP

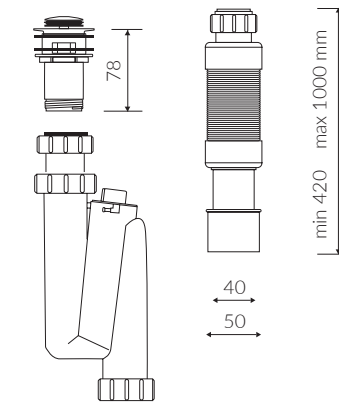


### ZESTAW ODPŁYWOWO-PRZEWOWY

- Syfon pionowy z rewizją
- Mosiężny spust „Klik Klak” z chromowym wykończeniem
- Syfon wykonany z PVC
- W zestawie elastyczna przedłużka karbowana
- Zalecany do umywalek wolnostojących z odprowadzeniem podłogowym lub ściennym

### DRAIN AND OVERFLOW SET

- Vertical trap with revision
- Brass „Click Clack” trigger with chrome coating
- Trap made of PVC
- Set includes elastic and corrugated extender
- Highly recommended for free-standing washbasins with wall or ground outlet pipe



## SBK

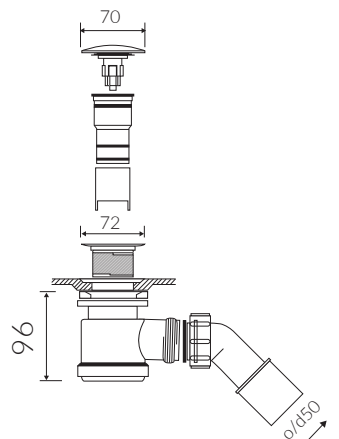


### WANNOWY ZESTAW ODPŁYWOWO-PRZEWOWY

- Mosiężny spust „Klik Klak” z chromowym wykończeniem
- Niski syfon wykonany z PVC
- Z możliwością czyszczenia od góry
- W zestawie klucz ułatwiający montaż
- Zalecany do wanien bezprzelewowych

### DRAIN AND OVERFLOW SET FOR BATHTUBS

- Brass „Click Clack” trigger with chrome coating
- Short trap made of PVC
- With possibility of cleaning from the top
- Set includes a tool for easier mounting
- Recommended for bathtubs without overflow



## SBKW

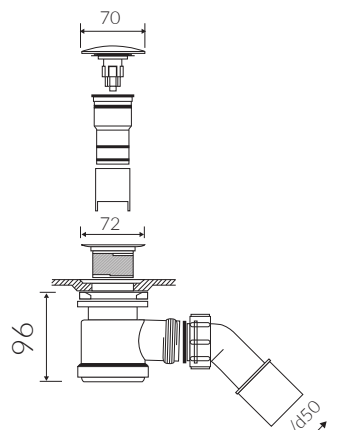


### WANNOWY ZESTAW ODPŁYWOWO-PRZEWOWY

- Mosiężny spust „Klik Klak” z białym korekiem spustu - połysk lub mat\*
- \* Wykończenie i kolor takie samo jak produkt
- Niski syfon wykonany z PVC
- Z możliwością czyszczenia od góry
- W zestawie klucz ułatwiający montaż
- Zalecany do wanien bezprzelewowych

### DRAIN AND OVERFLOW SET FOR BATHTUBS

- Brass „Click Clack” trigger with white valve cone in glossy or mat finish\*
- \* Surface finish and color identical to a product
- Short trap made of PVC
- With possibility of cleaning from the top
- Set includes a tool for easier mounting
- Recommended for bathtubs without overflow



## SBKO

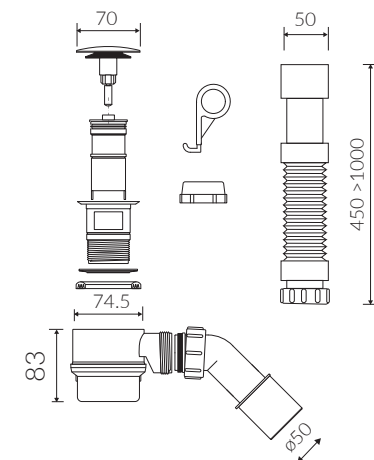


### WANNOWY ZESTAW ODPŁYWOWO-PRZEWOWY DO WANIEŃ Z PRZEWEM ZINTEGROWANYM

- Mosiężny spust „Klik Klak” z chromowym wykończeniem
- Syfon wykonany z PVC
- Elastyczne przyłącze umożliwiające łatwiejsze podłączenie

### DRAIN AND OVERFLOW SET FOR BATHTUBS WITH INTEGRATED OVERFLOW

- Brass „Click Clack” trigger with chrome coating
- Trap made of PVC
- Elastic connector for easier linking trap with outlet pipe



## SBKOW

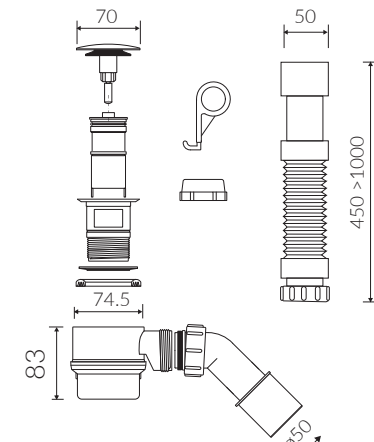


### WANNOWY ZESTAW ODPŁYWOWO-PRZEWOWY DO WANIEŃ Z PRZEWEM ZINTEGROWANYM

- Mosiężny spust „Klik Klak” z białym korekiem spustu - połysk lub mat\*
- \* Wykończenie i kolor takie samo jak produkt
- Syfon wykonany z PVC
- Elastyczne przyłącze umożliwiające łatwiejsze podłączenie

### DRAIN AND OVERFLOW SET FOR BATHTUBS WITH INTEGRATED OVERFLOW

- Brass „Click Clack” trigger with white valve cone in glossy or mat finish\*
- \* Surface finish and color identical to a product
- Trap made of PVC
- Elastic connector for easier linking trap with outlet pipe



## ZOPCHP

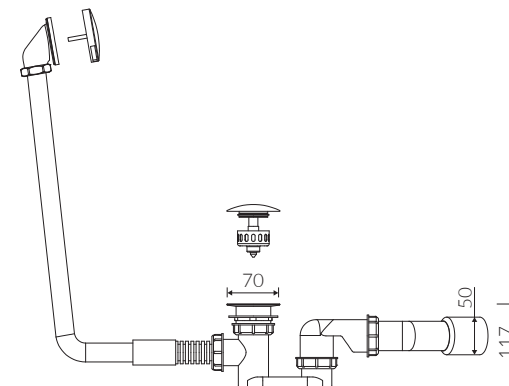


### WANNOWY DEKORACYJNY ZESTAW ODPŁYWOWO-PRZEWOWY

- Dekoracyjna rura przelewowa wykonana z mosiądzu z chromowym wykończeniem
- Mosiężny spust „Klik Klak” z chromowym wykończeniem
- Syfon wykonany z PVC
- Elastyczne przyłącze
- Możliwość regulacji rury przelewowej

### DECORATIVE DRAIN AND OVERFLOW SET FOR BATHTUBS

- Decorative overflow brass pipe with chrome coating
- Brass „Click Clack” trigger with chrome coating
- Trap made of PVC
- Elastic connector
- Overflow pipe with possibility of trimming



# SWK

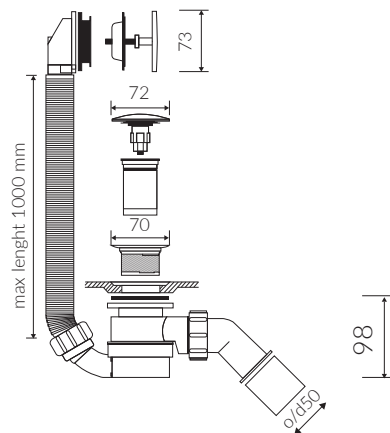


## WANNOWY ZESTAW ODPIYWOWO-PRZELEWOWY

- Mosiężny spust „Klik Klak” z chromowym wykończeniem
- Wykonany z PVC
- Z możliwością czyszczenia od góry

## DRAIN AND OVERFLOW SET FOR BATHTUBS

- Brass „Click Clack” trigger with chrome coating
- Made of PVC
- with possibility of cleaning from the top



# SWA

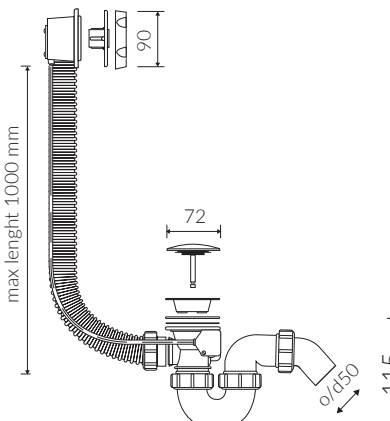


## WANNOWY ZESTAW ODPIYWOWO-PRZELEWOWY - AUTOMATYCZNY

- Mosiężny spust „Pop up” z chromowym wykończeniem
- Wykonany z PVC
- Z pokrętkiem przelwu umożliwiającym zamknięcie i otwarcie odpływu
- Pokrętło wykonane z ABS z chromowym wykończeniem

## DRAIN AND OVERFLOW SET FOR BATHTUBS - AUTOMATIC

- Brass „Pop up” trigger with chrome coating
- Made of PVC
- Interconnected knob for automatic closing and opening the drain
- Knob made of ABS with chrome coating



# ZOPCH

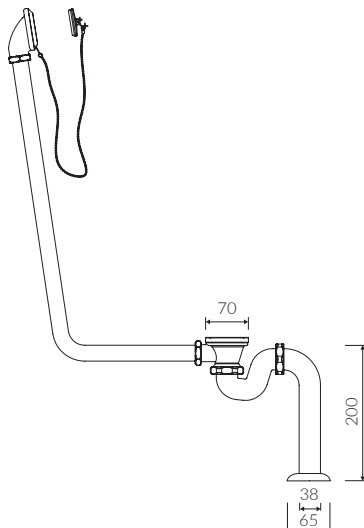


## WANNOWY DEKORACYJNY ZESTAW ODPIYWOWO -PRZELEWOWY

- W całości wykonany z mosiądzu z chromowym wykończeniem
- Mosiężny spust z chromowym wykończeniem
- Mosiężny korek z chromowym wykończeniem

## DECORATIVE DRAIN AND OVERFLOW SET FOR BATHTUBS

- Set made fully in brass with chrome coating
- Brass trigger with chrome coating
- Brass plug with chrome coating



# SBZS

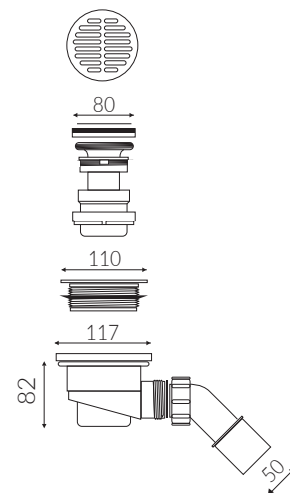


## ZESTAW ODPIYWOWY DO BRODZIKÓW

- Mosiężne sitko z chromowym wykończeniem
- Syfon wykonany z PVC
- Z możliwością czyszczenia od góry
- W zestawie klucz ułatwiający montaż

## OVERFLOW SET FOR SHOWERTRAYS

- Brass stainer with chrome coating
- Trap made of PVC
- With possibility of cleaning from the top
- Set includes a tool for easier mounting



# SBZSC

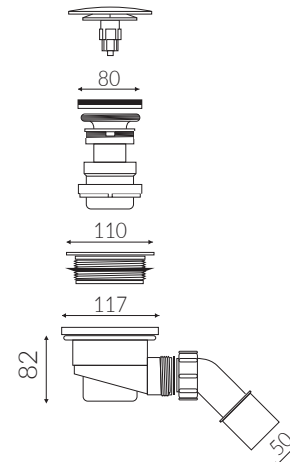


## ZESTAW ODPIYWOWY DO BRODZIKÓW

- Mosiężny spust „Klik Klak” z chromowym wykończeniem
- Syfon wykonany z PVC
- Z możliwością czyszczenia od góry
- W zestawie klucz ułatwiający montaż

## OVERFLOW SET FOR SHOWERTRAYS

- Brass „Click Clack” trigger with chrome coating
- Trap made of PVC
- With possibility of cleaning from the top
- Set includes a tool for easier mounting



# SBZSK

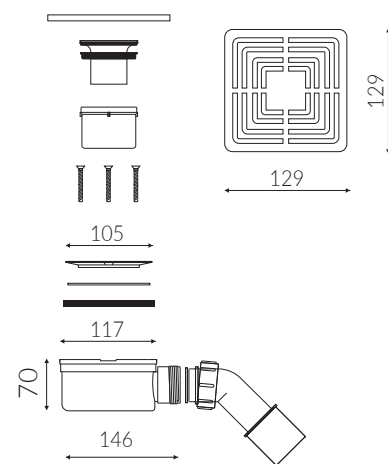


## ZESTAW ODPIYWOWY DO BRODZIKÓW

- Otwarty syfon z metalową kratką odpływu
- Syfon wykonany z PVC
- Z możliwością czyszczenia od góry

## OVERFLOW SET FOR SHOWERTRAYS

- Open trap with metal waste grid
- Trap made of PVC
- With possibility of cleaning from the top



# ZPC

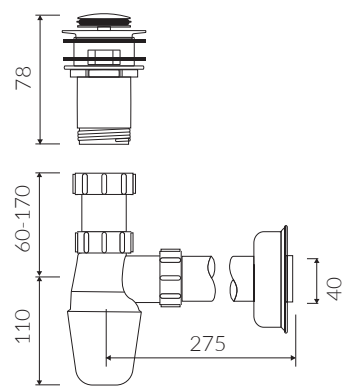


## ZESTAW ODPIYWOVO-PRZELEWOWY

- Niski syfon butelkowy
- Mosiężny spust Spust „Klik Klak” z chromowym wykończeniem
- Syfon wykonany z PVC
- W zestawie kółko dystansujące oraz przedłużka pozioma o dł. 23 cm z możliwością docięcia

## DRAIN AND OVERFLOW SET

- Short bottle trap
- Brass „Click Clack” trigger with chrome coating
- Trap made of PVC
- Set includes wheel spacer and 23 cm horizontal length extender with the possibility of cutting to desired dimension



# ZCC

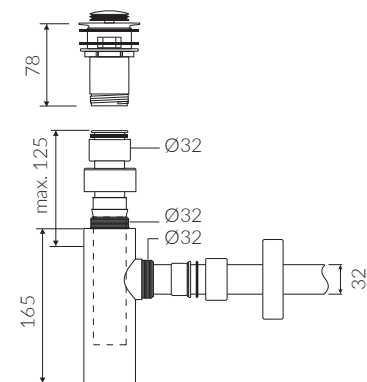


## OZDOBNY ZESTAW ODPIYWOVO-PRZELEWOWY

- Spust „Klik Klak” z chromowym wykończeniem
- Syfon wykonany z mosiądzu pokryty warstwą chromu
- Spust dostosowany do umywalek z przelewem
- W zestawie przedłużka pozioma o długości 32 cm do szczególnych zastosowań

## DECORATIVE DRAIN AND OVERFLOW SET

- „Click Clack” trigger with chrome coating
- Trap made of brass covered with chrome coating
- Trigger adapted to washbasins with integrated overflow
- Set includes 32 cm horizontal length extender for specific applications



# ZPS

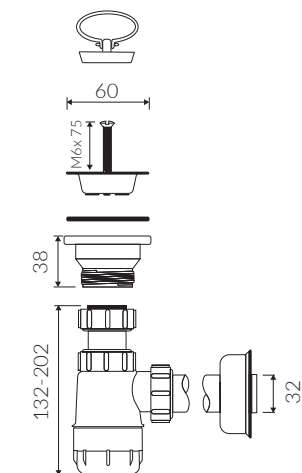


## ZESTAW ODPIYWOVO-PRZELEWOWY

- Niski syfon butelkowy
- Syfon wykonany z PVC
- Sitko ze stali nierdzewnej
- Wyposażony w korek gumowy
- W zestawie kółko dystansujące

## DRAIN AND OVERFLOW SET

- Short bottle trap set
- Trap made of PVC
- Stainless steel strainer
- Rubber plug
- Set includes wheel spacer



# ZCS

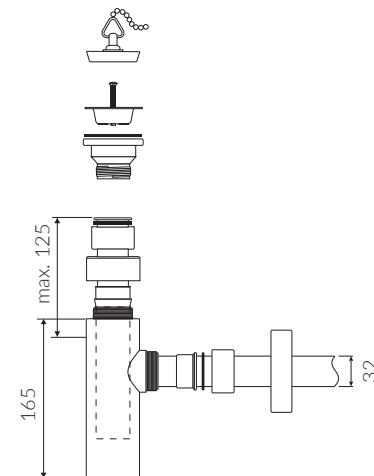


## OZDOBNY ZESTAW ODPIYWOVY

- Ozdobny syfon wykonany z mosiądzu pokryty warstwą chromu
- Sitko ze stali nierdzewnej
- Korek gumowy z łańcuszkiem
- W zestawie przedłużka pozioma o długości 32 cm do szczególnych zastosowań

## DECORATIVE DRAIN SET

- Decorative trap made of brass covered with chrome
- Stainless steel strainer
- Rubber plug with chain
- Set includes 32 cm horizontal length extender for specific applications



# EasyClean

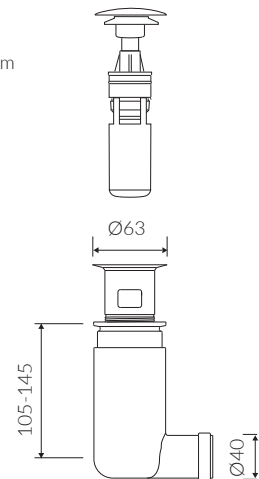


## ZESTAW ODPIYWOVO-PRZELEWOWY

- Teleskopowy syfon z regulacją wysokości w zakresie 120-170 mm
- Spust „Klik Klak” z chromowym wykończeniem
- Syfon wykonany z PVC
- Spust dostosowany do umywalek z przelewem
- Innowacyjny system łatwego demontażu i czyszczenia od góry

## DRAIN AND OVERFLOW SET

- Telescopic trap with adjustable height of 120-170 mm
- „Click Clack” trigger with chrome coating
- Trap made of PVC
- Trigger adapted to washbasins with overflow
- Innovative system of easy disassembly and cleaning from the top





# ZCCN

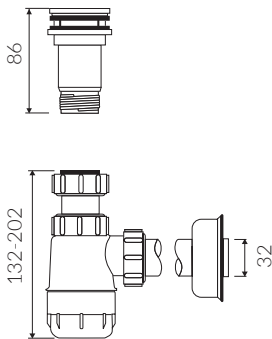


## ZESTAW ODPŁYWOWO-PRZELEWOWY

- Niski syfon butelkowy
- Spust „Klik Klak” z chromowym wykończeniem
- Syfon wykonany z PVC
- Korek "Klik Klak" w pozycji otwartej znajduje się na równi ze spustem
- Zalecany do umywalek z maskownicą odpływu
- W zestawie kółko dystansujące

## DRAIN AND OVERFLOW SET

- Short bottle trap
- „Click Clack” trigger with chrome coating
- Trap made of PVC
- „Click Clack” plug in the open position is located on par with the trigger
- Highly recommended for washbasins with masked drain
- Set includes wheel spacer



# zestaw ZCCN

Elementem charakterystycznym zestawu odpływowego ZCCN jest korek Klik-Klak, który w pozycji otwartej znajduje się na poziomie dna miski. Oprócz przemyślanego designu zestaw ten posiada również innowacyjny wymienny wkład, który dzięki zaawansowanym technologicznie polimerowym żeberkom zapewnia mu dożywotnią, bezawaryjną pracę.

Oprócz tego prezentowany odpływ jest:

- idealny dla umywalek wyposażonych w płytkę maskującą odpływ
- „przyjazny dla biżuterii” – odpowiednio dopasowany otwór zatrzyma większość kolczyków i pierścionków mogących spaść do kanalizacji,
- zapewnia wysoką wydajność przepływu wody.

Oferowany zestaw odpływowy jest wzorem zastrzeżonym zgłoszonym do opatentowania na całym świecie.

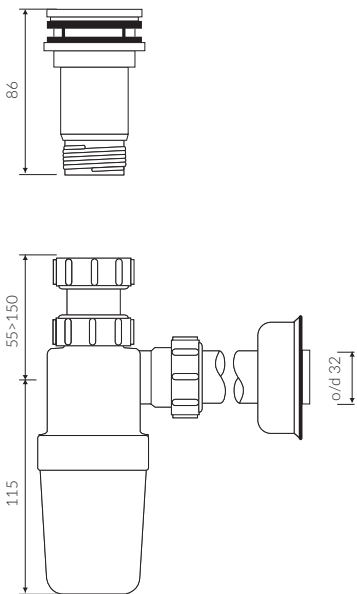
# ZCCN set

A characteristic element the ZCCN flush is the Click-Clack plug, which is located in the open position at the level of the bottom of the bowl. In addition to the deliberate design the drain also has an innovative removable cartridge which, thanks to high-tech polymer fins ensures it a lifetime, trouble-free operation.

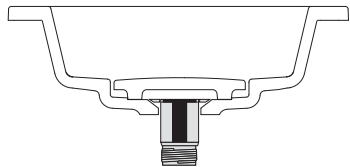
Apart from that, the presented drain is:

- Ideal for basins equipped with a flush drain cover,
- „jewellery friendly„ - a properly fitted opening stops most earrings and rings that may fall to the sewage system,
- ensures high water flow rate.

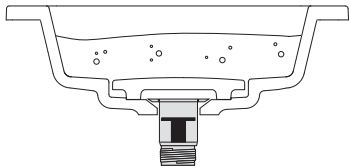
The offered flush is a model that is a Registered Design and patent pending worldwide.



Korek Klik-Klak w pozycji otwartej  
Click-Clack plug in the open position



Korek Klik-Klak w pozycji zamkniętej  
Click-Clack plug in a closed position



**PREVEX**  
**EasyClean**



## EasyClean

Najważniejszym atutem oferowanego systemu jest łatwe czyszczenie – należy jedynie wyjąć górną część z gniazda odpływu i opłukać.

System Easy Clean doskonale sprawdza się we wnętrzach prywatnych jak i w sektorze użyteczności publicznej gdzie wymagane są wysokie standardy utrzymania higieny. W urzędach, przedszkolach, szpitalach i innych podobnego typu obiektach system umożliwiający łatwe czyszczenie jest rozwiązaniem idealnym. Dodatkowo na użytek hoteli można go jeszcze ulepszyć – blokada syfonu pozwoli jedynie wyznaczonemu personelowi otwieranie i czyszczenie systemu odpływowego.

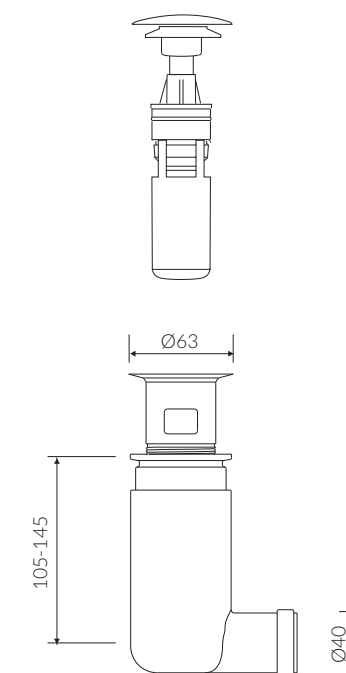
Tak jak wszystkie produkty firmy Prevex opatentowany system Easy Clean spełnia europejskie standardy zgodności z normą EN-274.



The most important advantage of the offered system is easy cleaning - you only need to remove the upper part from the slot drain and rinse it.

The Easy Clean is ideal for private interiors as well as in the utilities sector where high standards of hygiene maintenance are required. In offices, kindergartens, hospitals and other objects of a similar type an easy cleaning system is the ideal solution. Additionally, for the use of hotels it can be further improved - siphon lock allows only designated personnel to open and clean the drain system.

As all the Prevex products, the patented Easy Clean system meets the European standards of compliance with standard EN-274.





TOLERANCJE WYMIAROWE / DIMENSION TOLERANCES

WANNY/ BATHTUBS

długość / lenght: (+10/-10)  
szerokość / width (+5/-5)  
wysokość / height (+5/-5)

UMYWALKI / WASHBASINS

wymiar do / dimension to 700 mm (+2/-0)  
wymiar od / dimension from 701 do/to 1200 mm (+3/-0)  
wymiar od / dimension from 1201 do/to 1800mm: (+4/-0)  
wymiar od / dimension from 1801 mm powyżej/above: (+5/-0)

UMYWALKI REGULOWANE / REGULATED WASHBASINS

wymiar po docięciu / dimension after trimming (+2/-2)

BRODZIKI / SHOWER TRAYS

wymiar do / dimension to 1000 mm (+3/-3)  
wymiar od / dimension from 1001 mm (+5/-5)

[www.marmorindesign.pl](http://www.marmorindesign.pl)