



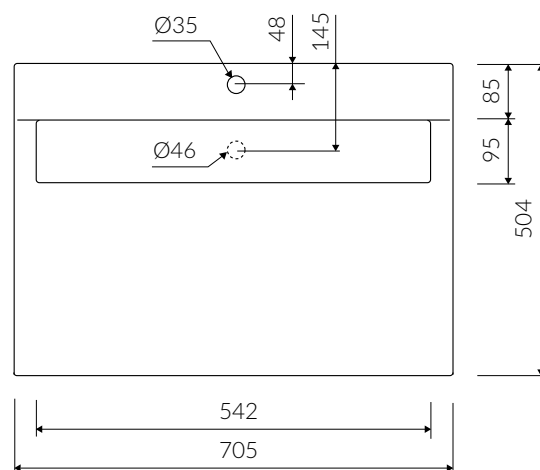
TATOO II

- Zalecany sposób montażu / Recommended mounting method:
 - Nablatowa / Countertop
- Dostosowana do typu baterii / Suitable with kind of faucets:
 - Ścienne / Wall mounted
 - Nablatowa / Countertop
- Z otworem lub bez otworu na baterię / With or without tap hole
- Bez przelewu / Without overflow
- Z płytką / With waste cover
- Bez możliwości zamknięcia odpływu wody / Without drain stopper assembly
- Materiał / Material:
 - MINERALICAST® DURO
 - biały połysk / white gloss
 - MINERALICAST® MAT
 - biały mat / white matt
- Waga / Weight : 18,5 kg

UMYWALKA NABLATOWA Z CZARNĄ PŁYTKĄ COUNTERTOP WASHBASIN WITH BLACK WASTE COVER

Index: **P_U_081_02_0705**

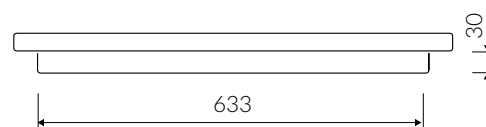
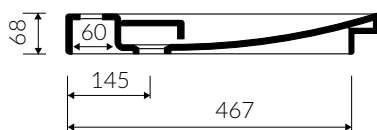
DŁUGOŚĆ LENGTH	SZEROKOŚĆ WIDTH	WYSOKOŚĆ HEIGHT
705	504	68



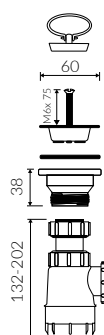
! Wylewka baterii powinna mieć długość 22-23 cm, aby strumień wody nie był bezpośrednio skierowany na płytkę, gdyż może to spowodować pogorszenie spływu wody i drganie płytki / The faucet spout should be 22-23 cm long so that the water stream does not flow directly on the plate since this may cause obstruction in water drainage and plate vibrations

Wymiary podane z tolerancją /
Dimensions specified with tolerance:

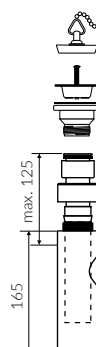
do/to 700 mm (0/+2)
od/from 701 do/to 1200 mm (0/+3)



PRODUKT KOMPATYBILNY Z / PRODUCT COMPATIBLE WITH:



* za dopłatą / additional fees apply
zestaw syfonowy PCV
z sitkiem i gumowym korkiem
PVC trap set
with strainer and rubber plug
Index: ZPS*



* za dopłatą / additional fees apply
zestaw syfonowy - chromowany mosiądz
z sitkiem i gumowym korkiem
chromed brass trap set
with strainer and rubber plug
Index: ZCS*



do pobrania / downloads
www.marmorindesign.pl

.3ds

.dwg

.dxf

MARCH 2017
edition: 12.01.2018